




# வளர்ச்சிக்கான

வினையூக்கி

இலங்கை பெற்றோலியக் கூட்டுத்தாபனம்

ஆண்டறிக்கை 2019



# வளர்ச்சிக்கான வினையூக்கி

பொருளாதார வளர்ச்சி மற்றும் உயர் தரமான வாழ்க்கைக் கொள்கை என்பவற்றின் கட்டாய ஆற்றலாக சக்தி உள்ளது. மீள் உருவாக்கத்தக்க பெற்றோலிய உற்பத்தி மீதான அதிகரித்த அழுத்தத்துடனான பிரிவுகளுக்கான தீர்வுகளை நோக்கிய உலகளாவிய போக்கு ஒன்று காணப்பட்டாலும் இலங்கை பெற்றோலியக் கூட்டுத்தாபனமானது எரிசக்தித் துறையில் பிரதான தலைவராக வகிபாகத்தினைக் கொண்டிருப்பதனால் நாட்டின் மொத்த சக்தி அணிவகுப்பில் இத் துறையானது பிரதான பகுதியாக இருக்கின்றது.

இலங்கையில் பெற்றோலிய வளங்களை அகழ்வதற்கான சந்தர்ப்பங்கள் இல்லாமையினால், நாட்டிலுள்ள அதன் பாவனையாளர்கள் இலகுவாக அணுகக் கூடிய வகையில் அதன் கூட்டுத்தாபன மற்றும் நி-றுவன இலக்குகளையும் நோக்கங்களையும் அடைவதற்குப் பொறுப்பாக்கப்பட்டுள்ளது. சர்வதேச பெற்றோலியத் தொழிற்சாலைகளில் சவால்கள் மற்றும் விலைகளில் ஏற்றத்தாழ்வுகள் இருந்த போதிலும் இலங்கை பெற்றோலியக் கூட்டுத்தாபனமானது எல்லா சந்தர்ப்பத்திலும் நாட்டின் பாதுகாப்பை உறுதிப்படுத்துவதற்காக பொதுமக்கள் மற்றும் கைத்தொழில் துறைக்கு தொடர்ச்சியாக தடையற்ற பெற்றோலிய உற்பத்திகளை வழங்கியதோடு பெரும்பாலான மக்களின் வாழ்க்கை மற்றும் வாழ்க்கைத் தரத்தில் கடுமையாகவும் எதிர்மறையாவும் தாக்கத்தை ஏற்படுத்தக் கூடிய விலைகளில் ஏற்படும் சிறிய தளம்பல்கள் இருந்த போதிலும் மலிவுத் தன்மையை உறுதிப்படுத்துவதற்கான தேவைப்பாடுகளைத் தொடர்ந்தது.

பெற்றோலிய உற்பத்திகளின் இருப்பு மற்றும் செலவு ஆகியவற்றுக்கான நாட்டின் ஒட்டுமொத்த அபிவிருத்தி நிகழ்ச்சித் திட்டத்தில் பாரிய முக்கியத்துவம் மற்றும் உணர்திறன் ஆகியவற்றைக் கருத்திற் கொண்டும் நுகர்வோர் மீதான அதன் தேவையற்ற அழுத்தத்தை தவிர்ப்பதற்காக இலாபத்திற்காக குறைந்த கவர்ச்சிகரமான ஆண்டாக எடுக்க வேண்டியிருந்ததோடு ஒரு நிலைபேறான மற்றும் தரமான வாழ்க்கையை வழங்கக் கூடிய அபிவிருத்தி ஆணைக் கட்டளைகள் மற்றும் நிலைபேறான இலக்குகளை அடைவதற்காக நாட்டின் அபிவிருத்தி வினையூக்கியாகச் செயற்பட தொடங்கியது.

# உள்ளடக்கம்

## எம்மைப் பற்றி | 02

கூட்டுத்தாபனத் தகவல் | 02  
நாம் யார்? | 03  
எமது பயணம் | 05  
அறிக்கைக்கான எமது அணுகல் | 07

## சிறப்புக் கூற்றுக்கள் | 09

நிதியியல் சிறப்புக் கூற்றுக்கள் | 09  
செயற்பாட்டு சிறப்புக் கூற்றுக்கள் | 11

## தலைமைத்துவம் | 13

தலைவரின் செய்தி | 13  
முகாமைத்துவப் பணிப்பாளரின் செய்தி | 17

## தலைமைத்துவம் | 21

பணிப்பாளர் சபை | 21  
கூட்டுத்தாபன முகாமைத்துவம் | 26  
சிரேஷ்ட முகாமைத்துவம் | 29  
ஒழுங்கமைப்பு வரைபடம் | 31

## மீளாய்வு அறிக்கைகள் | 35

முகாமைத்துவ மீளாய்வு | 35  
செயற்பாட்டு மீளாய்வு | 39

## பெறுமான உருவாக்கம் | 51

பெறுமான உருவாக்கம் மாதிரி | 51  
நிதியியல் மூலதனம் | 53  
உற்பத்தி செய்யப்பட்ட மூலதனம் | 57  
மனித மூலதனம் | 61  
சமூக மற்றும் உறவுமுறை மூலதனம் | 67  
இயற்கை மூலதனம் | 71  
புலமைசார் மூலதனம் | 73  
பங்களிப்பு SDGs | 75  
பங்குதாரர் ஒப்பந்தம் | 77

## இடர் முகாமைத்துவம் | 81

இடர் முகாமைத்துவ அறிக்கை | 81

## ஆளுகை | 89

கூட்டுத்தாபன ஆளுகை | 89  
முகாமைத்துவக் குழு அறிக்கை | 94  
கணக்காய்வுக் குழு அறிக்கை | 95  
பணிப்பாளரின் அறிக்கை | 97

## நிதிக் கூற்றுக்கள் | 102

கணக்காய்வாளர் தலைமை அதிபதியின் அறிக்கை | 102  
விரிவான வருமானக் கூற்றுக்கள் | 123  
நிதிசார் நிலைமையின் கூற்று | 124  
நிதியியல் நிலைக் கூற்றுக்கள் | 125  
சொத்துரிமை மாற்றம் பற்றிய கூற்றுக்கள் | 126  
நிதியியல் கூற்றுக்களுக்கான குறிப்புகள் | 127

## பத்து வருடங்களுக்கான சாராம்சம் | 163

பத்து வருடங்களுக்கான சாராம்சம் | 163

# பத்து வருடங்களுக்கான சாராம்சம்

நிறுவனத்தின் பெயர் : இலங்கை பெற்றோலியக் கூட்டுத்தாபனம்

சட்ட ரீதியான வடிவம் : 1961 ஆம் ஆண்டின் 28 ஆம் இலக்கச் சட்டத்தின் கீழ் கூட்டமைக்கப்பட்ட ஒரு பொது நிறுவனம்.

பதிவு செய்யப்பட்ட அலுவலகம் : 609, டாக்டர் டெனிஸ்டர் சில்வா மாவத்தை, கொழும்பு - 09.

தொலைபேசி : +94 11 5455455  
தந்தி : "LANKA OIL"  
தொலைநகல் : +94 11 5455400  
மின்னஞ்சல் : cpcsec@ceypetco.gov.lk  
இணையதளம் : www.ceypetco.gov.lk

வரி செலுத்துநர் அடையாள இலக்கம் : 409000053

நிதி ஆண்டு : ஜனவரி 01 முதல் டிசம்பர் 31 வரை

தலைவர் : திரு.டபிள்யூ. டபிள்யூ.ஐ.சுமித் விஜேசிங்ஹ

முகாமைத்துவப் பணிப்பாளர் : திரு.புத்திக ருவன் மதிஹவெவ

பணிப்பாளர்கள் : திருமதி.ஆர்.எம்.ஐ.கே. ரத்நாயக்க  
திரு.தரிந்து எச் எக்நந்தகெதர  
திரு.ஷமிந்த ஹெட்டியாரச்சி  
திரு.புத்திக இத்தமல்கொட  
திரு. திலங்க நதீர் பொல்வத்த

துணை நிறுவனம் : சிலோன் பெற்றோலியம் ஸ்டோரேஜ் டெர்மினல் லிமிடட்

கணக்காய்வாளர் : கணக்காய்வாளர் தலைமை அதிபதி

வங்கியாளர்கள் : மக்கள் வங்கி, கொமர்ஷியல் வங்கி, இலங்கை வங்கி, ஹட்டன் நஷனல் வங்கி, நேஷனல் டிரஸ்ட் வங்கி

# நாம் யார்?

இலங்கையில் பெற்றோலிய உற்பத்திகளை இறக்குமதி செய்தல், சுத்திகரித்தல், மற்றும் விற்பனை செய்தல் ஆகிய நோக்கங்களுக்காக 1960 ஆம் ஆண்டின் 21 ஆம் இலக்க இலங்கை பெற்றோலியக் கூட்டுத்தாபன சட்டத்தின் கீழ் கூட்டமைக்கப்பட்ட ஒரு பொது நிறுவனமாக இலங்கை பெற்றோலியக் கூட்டுத்தாபனம் நிறுவப்பட்டது. நாடளாவிய ரீதியிலான பெற்றோலிய உற்பத்திகளின் இலகுவான அணுகளுக்காக மக்களை வசதிப்படுத்தக் கூடிய வகையில் நாடு பூராகவும் எமது விநியோக கிளைகள் விரிவாகப் பரவிக்காணப்படுகின்றன. இலங்கை பெற்றோலியக் கூட்டுத்தாபனத்தின் 50 வருடங்களுக்கு மேலான வெற்றிகரமான தேசிய பொருளாதார இயக்கத்திற்கு பெறுமானத்தை உருவாக்குவதில் பங்களிப்புச் செய்கின்றது. அதன் சுத்திகரிப்பு நிலையத்தை சப்புக்ஸ்கந்தையில் இயக்குகின்றது.

80 சதவீதத்திற்கு மேலதிகமான சந்தைப் பங்குகளை வைத்திருக்கும் சந்தைத் தலைவர் என்ற வகையில் நாட்டின் பொருளாதார அபிவிருத்திக்கு சக்தி பாதுகாப்பின் முக்கியத்துவத்தை விளக்கிக் கொண்டிருக்கின்ற 1300 இற்கும் மேற்பட்ட எரிபொருள் நிரப்பு நிலையங்கள் ஊடாக இலங்கை பெற்றோலியக் கூட்டுத்தாபனமானது சக்திப் பாதுகாப்பினை உறுதிப் படுத்துகின்றது. நாட்டின் 30 சதவீதமான உற்பத்தித் தேவைப்பாடுகளை சுத்திகரிப்பு நிலையத்தின் ஊடாக சுத்திகரிக்கப்படுவதோடு எஞ்சியவை சுத்திகரிக்கப்பட்ட உற்பத்திகளின் இறக்குமதிகளின் ஊடாக வழங்கப்படுகின்றது. அரசு நிறுவனம் என்ற வகையில் இலாபத்திற்காக குறைந்த அளவு ஈர்ப்பைக் கொண்டுள்ள போதிலும் பெரும்பாலான எமது உற்பத்திகளை நிவாரண விலையில் வழங்குவதன் மூலம் நாட்டின் பொருளாதாரத்திற்கு உள்ளார்ந்த வகையில் ஏற்பட்ட எல்லாருடைய கிரய நலன்களையும் பரிமாற்றம் செய்கையில் இலங்கை பெற்றோலியக் கூட்டுத்தாபனமானது உள்நாட்டு எரிபொருள் விலையை உத்தரவாதப்படுத்த தீர்மானித்தது.

பெற்றோலிய உற்பத்திகளின் களஞ்சியம் மற்றும் விநியோக நோக்கத்திற்காக நிறுவப்பட்டிருக்கின்ற சிலோன் பெற்றோலியம் ஸ்டோரேஜ் டெர்மினல் லிமிட்டெட் 2/3 வசதியுடன் கூடிய துணை நிறுவனம் ஒன்று இலங்கை பெற்றோலியக் கூட்டுத்தாபனத்திற்கு உண்டு.





## தொலைநோக்கு

பெற்றோலியம் மற்றும் அதனுடன் தொடர்புடைய தொழில் துறையில் நிலைபேறான நிறுவனமாக இருப்பதோடு புதிய வாய்ப்புக்களை உருவாக்குதல் மற்றும் பங்குதாரர்களுக்கு பெறுமானங்களை வழங்குதல்.

## செயற்பணி

**போட்டித் தன்மை** - போட்டித் தன்மையான விலையில் பெற்றோலியம் மற்றும் அதனுடன் தொடர்புடைய உற்பத்திகளை கொள்முதல் செய்தல் மற்றும் வழங்கல் ஊடாக சந்தைத் தலைவராக இருக்க முயற்சித்தல்.

**நிலைபேறான தன்மை** - நீண்டகால பெறுபேறுகளில் கவனம் செலுத்துகின்ற நிதியியல் சமூக மற்றும் சூழலியல் ரீதியில் நிலையான வணிகமாக இருத்தல்.

**தொடர்ச்சியான முன்னேற்றம்** - மக்கள் மற்றும் தொடர்ச்சியான முன்னேற்ற செயன்முறையின் ஊடாக வளர்ச்சியினை ஏற்படுத்தல்.

**நம்பகத்தன்மை** - எல்லா சந்தர்ப்பங்களின் போதும் கூட்டுத்தாபனத்தின் சிறந்த நலனை உறுதிப்படுத்தக் கூடிய வகையில் நம்பகத்தன்மையுடன் செயற்படுதல்.

**பொது நோக்கம்** - நாட்டின் வளர்ச்சிக்கு ஒத்துழைப்பு வழங்கும் நோக்கத்தைக் கொண்டிருத்தல்.

## பெறுமானங்கள்

போட்டித்தன்மை  
நிலைபேறான தன்மை  
தொடர்ச்சியான முன்னேற்றம்  
ஒருங்கிணைப்பு  
பொது நோக்கம்

# எமது பயணம்

1961 ஆம் ஆண்டின் 28 ஆம் இலக்கச் சட்டத்தின் கீழ் இலங்கை பெற்றோலியக் கூட்டுத்தாபனமானது அரசுக்குச் சொந்தமான ஒரு தொழில் முயற்சியாக லத்தாபிக்கப்பட்டது.

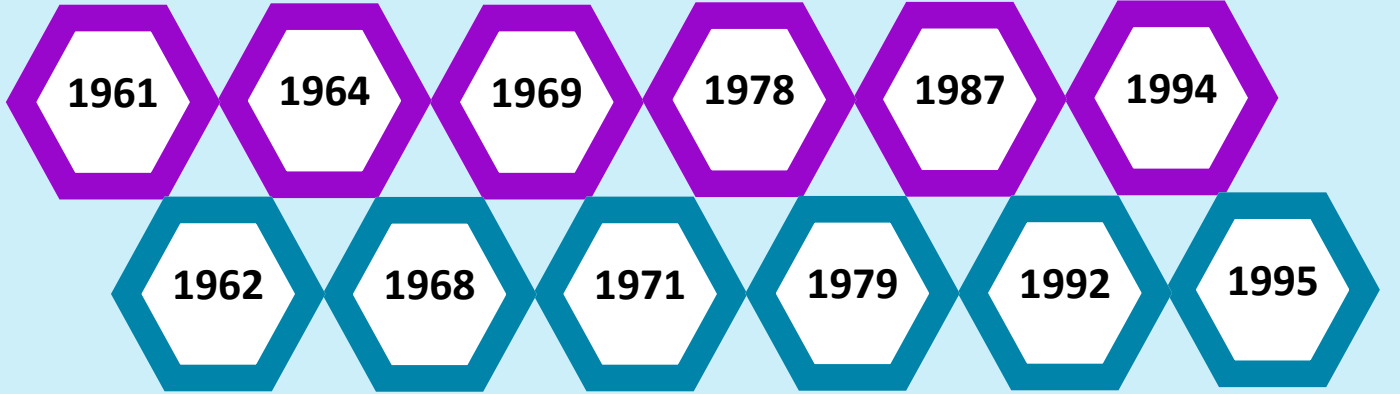
பெற்றோலிய உற்பத்திகளை நாட்டில் இறக்குமதி செய்வதற்கும் விற்பனை செய்வதற்கும் விநியோகிப்பதற்குமான ஒரே ஒரு வணிகமாக இலங்கை பெற்றோலிய கூட்டுத்தாபனம் இருந்துவந்தது.

பெற்றோலியக் கூட்டுத்தாபனம் சுத்திகரிப்பு செயற்பாடுகளை ஆரம்பித்தது. கொலன்னாவை நிலையத்தில் ஓர் உராய்வு நீக்கி எண்ணெய்க் கலவை இயந்திரத்தை இலங்கை பெற்றோலியக் கூட்டுத்தாபனம் பொருத்தியது. விவசாய இரசாயனத் துறையிலும் இலங்கை பெற்றோலியக் கூட்டுத்தாபனம் பிரவேசித்தது.

துணி, டயர்கள் மற்றும் மீன்பிடிக்கைத் தொழில் ஆகியவற்றில் பயன்படுத்தப்படும் “நைலான் 6” நூல் உற்பத்தி செய்வதற்கான ஒரு தொழிற்சாலை இலங்கை பெற்றோலியக் கூட்டுத்தாபனம் நிரமாணித்தது.

கொழும்புத் துறைமுகத்திலிருந்து இரண்டு கிலோமீற்றர் தூரத்தில் நங்கூரமிடும் அடையாளத்தையிட மொன்று நிறுவப்பட்டு அதனுடன் இணைந்த வகையில் ஒருகொடவத்தை எனும் இடத்தில் இடைநிலை கச்சா எண்ணெய் களஞ்சியத் தாங்கிப் பண்ணை ஒன்றும் ஆரம்பிக்கப்பட்டது.

கரைப்பான்கள் மற்றும் உராய்வு நீக்கிகள் என்பவற்றின் இறக்குமதி மற்றும் விநியோகத்தைக் கட்டுப்பாடற்றதாகக் குதல்.



இலங்கை பெற்றோலியக் கூட்டுத்தாபனம் அந்த சமயத்தில் நாட்டில் செயற்பட்டுக்கொண்டிருந்த ஏனைய எண்ணெய் நிறுவனங்களுடன் போட்டியாக வணிகத்தை ஆரம்பித்தது.

இலங்கை பெற்றோலியக் கூட்டுத்தாபனம் நாடொன்றுக்கு 38000 பீப்பாய்கள் எண்ணெய் சுத்திகரிப்பு வசதியை நிரமாணித்தது.

இலங்கை பெற்றோலியக் கூட்டுத்தாபன சட்டத்திற்கு திருத்தங்கள் மூலமாக கூட்டுத்தாபனத்தின் செயற்பாடு எல்லைக்கு கப்பல் ஏரிப்பொருள் விநியோகக் செயற்பாடு மற்றும் விநியோக நடவடிக்கைகளும் சேர்க்கப்பட்டன.

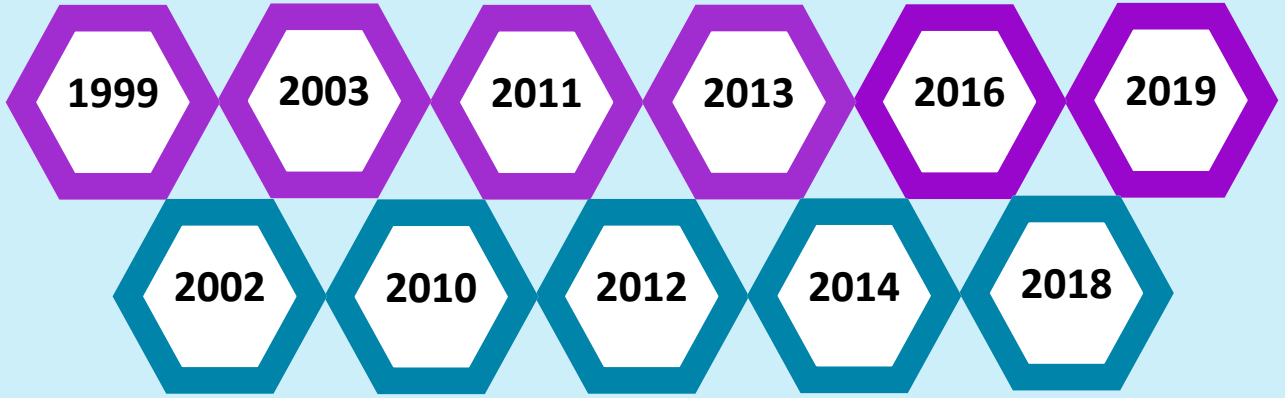
1979 ஆம் ஆண்டு கச்சா எண்ணெய் சுத்திகரிப்பு செயற்திறனை அதிகரித்ததன் மூலம் சுத்திகரிப்பு நிலையத்தின் செயற்திறன் நாள் ஒன்றுக்கு 50,000 பீப்பாய்களாக அதிகரிக்கப்பட்டது.

சுத்திகரிப்பு செய்முறை நெகிழ்ச்சி மற்றும் வினைத்திறனை மேம்படுத்துவதற்கு கச்சா எண்ணெய் சுத்திகரிப்பு அலகை இலங்கை பெற்றோலியக் கூட்டுத்தாபனம் சீரமைத்தது.

பயங்கரவாதிகளின் தாக்குதல் காரணமாக சேதமடைந்த கொலன்னாவை மற்றும் ஒருகொடவத்தை எண்ணெய் தாங்கிகளின் புனர்நிரமாணம்.



|                                                                                                                                                                                                                                                                                                                                          |                                                                                                                                                                                                                                                                                                                                                                                                                                                                  |                                                                                                                 |                                                                             |                                                                                                                                                                                           |                                                                                                                                                     |
|------------------------------------------------------------------------------------------------------------------------------------------------------------------------------------------------------------------------------------------------------------------------------------------------------------------------------------------|------------------------------------------------------------------------------------------------------------------------------------------------------------------------------------------------------------------------------------------------------------------------------------------------------------------------------------------------------------------------------------------------------------------------------------------------------------------|-----------------------------------------------------------------------------------------------------------------|-----------------------------------------------------------------------------|-------------------------------------------------------------------------------------------------------------------------------------------------------------------------------------------|-----------------------------------------------------------------------------------------------------------------------------------------------------|
| <p>சப்புகஸ்கந்தையில் ஒரு புதிய விநியோக முனையத்துடன் தீயினால் சேதமடைந்த களஞ்சிய வசதிகள் மீள்நிர்மாணம் செய்யப்பட்டன. காரீயமற்ற பெற்றோல் உற்பத்தி செய்யும் ஆற்றலை அதி-கரிப்பதற்காக பெற்றோலியத்திற்கான கலவைக் கையிருப்பை உற்பத்தி செய்யும் பிளாட்போமர் (platformer) அலகின் செயற் திறனை இலங்கை பெற்றோலியக் கூட்டுத்தாபனம் மேம்படுத்தியது.</p> | <p>களஞ்சியப்படுத்தல் மற்றும் விநியோக நடவடிக்கைகள் புதிதாக உருவாக்கப்பட்ட CPSTL இடம் கையளிக்கப்பட்டது. புதிய நிறுவனம் இலங்கைப் பெற்றோலியக் கூட்டுத்தாபனம், இலங்கை அரசாங்கம் மற்றும் லங்கா இந்தியன் ஓயில் கம்பனி என்பவற்றால் சமவிகிதத்தில் உரிமை கொள்ளப்பட்டிருக்கும். இலங்கை பெற்றோலியக் கூட்டுத்தாபனம் பண்டாரநாயக்க சர்வதேச விமான நிலையத்தில் நவீன விமான மீள் எரிபொருளிடும் வசதியை மற்றும் எரிபொருள் குழாய் முனை முனை-ரமை ஆரம்பித்தது. (Fuel Hydrant System)</p> | <p>இலங்கை பெற்றோலியக் கூட்டுத்தாபனமானது கொழும்பு 09 இல் அமைந்துள்ள ஒரு புதிய கட்டடத்திற்கு இடம் பெயர்ந்தது.</p> | <p>90 ரக ஒக்டேன் பெற்றோல் 92 ரக ஒக்டேன் பெற்றோலாகத் தரமுயர்த்தப்பட்டது.</p> | <p>ஒரு BOT அடிப்படையில் இலங்கையில் ஒரு கலவைத் தொழிற்சாலையை இயக்குவதற்கு (Hydrax) உடன் இலங்கை பெற்றோலியக் கூட்டுத்தாபனமானது ஓர் உடன்படிக்கைக்கு வந்தது. உச்ச இலாபத்தைப் பதிவு செய்தது.</p> | <p>சுத்திகரிப்பு நிலையத்தின் 50 வருடப் பூர்த்திக் கொண்டாட்டம். இலங்கை பெற்றோலியக் கூட்டுத்தாபனமானது வரலாற்றில் அதிக வருமானத்தைப் பதிவு செய்தது.</p> |
|------------------------------------------------------------------------------------------------------------------------------------------------------------------------------------------------------------------------------------------------------------------------------------------------------------------------------------------|------------------------------------------------------------------------------------------------------------------------------------------------------------------------------------------------------------------------------------------------------------------------------------------------------------------------------------------------------------------------------------------------------------------------------------------------------------------|-----------------------------------------------------------------------------------------------------------------|-----------------------------------------------------------------------------|-------------------------------------------------------------------------------------------------------------------------------------------------------------------------------------------|-----------------------------------------------------------------------------------------------------------------------------------------------------|



ஒட்டோ டீசலில் உள்ள சல்பர் மட்டத்தைக் குறைப்பதற்கான மாற்றம் செய்யப்பட்டது. இருக்கும் டீசல் ஹைட்ரோடிர்ட்டரை (அலகு 4) அல்லது சீரமைத்தல் மற்றும் கோரசின் ஹைட்ரோடிர்ட்டரை (அலகு 7) ஒரு ஹைட்ரோடிர்ட்டரை மாற்றுவது.

107 எரிபொருள் நிரப்பு நிலையங்கள் மற்றும் ஊர்னவுடு இன் ஒதுக்கி வைக்கப்பட்ட 1/3 பங்குகளை இலங்கை பெற்றோலியக் கூட்டுத்தாபனத்தின் மூன்றாவது போட்டியாளருக்கு ஒதுக்குவதற்கு அமைச்சரவை முடிவு செய்தது. இலங்கை பெற்றோலியக் கூட்டுத்தாபனம் சந்தைக்கு சுப்பர் டீசலை (10 ppm) ம் செய்தது.

கொழும்புத் துறைமுக விரிவாக்க செயற் திட்டத்தின் ஒரு பகுதியாக, கொழும்புத் துறைமுகத்தில் நர்முழ்கிக் கச்சா எண்ணெய்க் குழாய் மற்றும் ல்குழாய் இணைப்பு முனை (PLEM) ஆகியவற்றை மாற்றி அமைக்கும் செயற்பாடு பூர்த்தி செய்யப்பட்டது. ஹம்பாந்தோட்டையில் மத்தளை அமைந்துள்ள சர்வதேச விமான நிலையத்தில் கட்டம் 2 இன் கீழ் விமானத்துறை முனையக் கட்டுமானப் பணிகள் ஆரம்பிக்கப்பட்டன.

ஹம்பாந்தோட்டையில் அமைந்துள்ள மத்தளை சர்வதேச விமான நிலையத்தில் விமான எரிபொருள் மீள்நிரப்பதல் முனையம் மற்றும் எரிபொருள் குழாய் முனைய முறைமை என்பன சேவையிலிடப்பட்டன. இலங்கை பெற்றோலியக் கூட்டுத்தாபனத்தின் விமான செயற்பாட்டுக் கூட்டுப் பரிசோதனைப் குழுவின் (JIG) இன் வருடாந்த கணக்காய்வுகளில் "நன்று" (சராசரிக்கும் மேலான நிலை) எனும் நிலையை பெற முடியுமாக இருந்தது. இலங்கை பெற்றோலியக் கூட்டுத்தாபனமானது இறக்கு மதிக்குக்காக 500 ppm எரிபொருள் தேவைப்பட்ட அறிமுகப்படுத்தியது.

கட்டுநாயக்க பண்டாரநாயக்க சர்வதேச விமான நிலையத்தின் அபிவிருத்தி செயல்திட்டம் நிலை II, கட்டம் II உடன் சமணான வகையில் புதிய ஏற்றிடம் - E இல் விமான எரிபொருள் முனையம் மற்றும் இருக்கும் எரிபொருள் குழாய் முனை முறைமை மற்றும் ஒரு புதிய எரிபொருள் குழாய் முனை முறைமை என்பவற்றின் அபிவிருத்தி மற்றும் மேம்படுத்தலின் ஆரம்பம். எரிபொருள் எண்ணெய்யை காற்றின் மூலம் திரவத் தாற் உற்பத்தி இலங்கை பெற்றோலியக் கூட்டுத்தாபனம் மீள் பிரவேசித்தது. இலங்கை பெற்றோலியக் கூட்டுத்தாபனம் லங்கா சுப்பர் டீசல் யூரோ 4 மற்றும் 95 ரகப் பெற்றோல் என்பவற்றை அறிமுகப்படுத்தியது. உச்ச வருமான உருவாக்கம்.

# அறிக்கைக்கான எமது அணுகல்

இது எமது நான்காவது ஒருங்கிணைந்த வருடாந்த அறிக்கை ஆகும். கூட்டுத்தாபனத்தின் செயல் நுணுக்கம், செயலாற்றுகை, ஆளுகை, இடரேந்து மற்றும் பெறுமதி உருவாக்கம் தொடர்பில் அதிக வெளிப்படைத் தன்மையைக் கொண்டிருப்பதன் மூலம் எமது நடவடிக்கைகள் தொடர்பாக அறிக்கையிடுவதில் ஓர் ஒருங்கிணைந்த அணுகுமுறையை நாங்கள் கடைபிடித்திருக்கின்றோம்.

## அறிக்கையிடும் நோக்கம் மற்றும் எல்லை

2019 ஜனவரி 01ஆம் திகதியிலிருந்து 2019 டிசம்பர் 31 வரையான காலப்பகுதியில் இலங்கை பெற்றோலியக் கூட்டுத்தாபனத்தின் வணிக மாதிரி, இயங்கு சூழ்நிலை, பொருளாதார இடரேந்து நிலைகள் மற்றும் வாய்ப்புக்கள் தொடர்பான தகவல்களை இவ்வறிக்கை வழங்குகிறது. எமது செயல் நுணுக்க வணிக அலகுகளின் செயலாற்றுகையை இவ்வறிக்கை உள்ளடக்குகிறது. மேலும் கணக்காய்வு அறிக்கையுடன் மெது வருடாந்த நிதி கூற்றுக்களையும் நாம் வெளியிட்டுள்ளோம். மெது அனைத்து அறிக்கைக்குமான அறிக்கையிடும் செயல்முறையானது,

- > இலங்கை கணக்கீட்டு நியமங்கள் (SLFRS/ LKAS),
- > சிறந்த நிர்வாக ஆளுகைக்கான பொதுத் தொழில் முயற்சிகளின் வழிகாட்டல்கள்,
- > 1971 ஆம் ஆண்டின் 28 ஆம் இலக்க நிதிச்சட்டம்,
- > சர்வதேச ஒருங்கிணைந்த அறிக்கைச் சபையால் வெளியிடப்பட்ட ஒருங்கிணைந்த அறிக்கைகள் கட்டமைப்பு,
- > நிலைபேறான அபிவிருத்திக் குறிக்கோல்கள்,
- > இலங்கைப் பட்டயக் கணக்காய்வாளர் நிறுவனத்தினால் வெளியிடப்பட்ட கூட்டாண்மை ஆளுகை தொடர்பான சிறந்த நடத்தைக் கோவை,
- > ஆகியவற்றில் உள்ளடங்கியுள்ள கோட்பாடுகள் மற்றும் தேவைப்பாடுகளினால் நெறிப்படுத்தப்பட்டன.

## விடயம்சார் தன்மைக்கான எங்களது அணுகுமுறை

குறுகிய, நடுத்தர மற்றும் நீண்ட காலங்களுக்கு பெறுமதியை உருவாக்குவதற்கு இலங்கை பெற்றோலியக் கூட்டுத்தாபனத்தின் ஆற்றல் தொடர்பான ஓர் அறிவார்ந்த மதிப்பீட்டை மேற்கொள்வதற்கு விரும்பும் தற்போதைய மற்றும் வருங்கால வாய்ப்புக் கொண்ட பங்குதாரர்களுக்கு தேவையான விடயம் சார்ந்த நலன்களை இவ் அறிக்கை வழங்கும் என நம்புகின்றோம். இவ் அறிக்கையிலுள்ள அனைத்து தகவல்களும் இலங்கை பெற்றோலியக் கூட்டுத்தாபனத்தின் பெருமதி உருவாக்குவதில் தாக்கத்தை ஏற்படுத்தும் விடயங்களுடன் தொடர்புபட்டிருப்பதை உறுதிப்படுத்துவதற்கு நாங்கள் முயன்றுள்ளோம். எமது வணிகத்தைப் பற்றி விளங்கிக் கொள்ளுதல் (பக்கங்கள் 5-12), எமது வணிக மாதிரி (பக்கம் 51-52) மற்றும் எமது நடவடிக்கைகளும் பெறுமதிச் சங்கிலி மீதான எமது தாக்கங்கள் (பக்கங்கள் 53-74) ஆகியவை இலங்கை பெற்றோலியக் கூட்டுத்தாபனம் எவ்வாறு பெறுமதியை

உருவாக்குகின்றது என்பதைக் கண்டறிதல் மற்றும் பெறுமதியில் தாக்கத்தை ஏற்படுத்தும் காரணிகளை இணங் காண்பதற்கான அடிப்படையை உருவாக்குகின்றன. பெறுமதியை உருவாக்குவதற்கான எமது திறனானது எமது இயக்க சூழ்நிலை (பக்கங்கள் 35-38) மற்றும் ஏற்படும் இடர்கள், வாய்ப்புக்களுக்கான (பக்கங்கள் 81-86) எங்களது பதில் ஆகியவற்றினால் தீர்மானிக்கப்படுகின்றது.

அவ் அறிக்கையில் மெது செயலாற்றுகை (பக்கங்கள் 39-48) எமது தலைமைத்துவ அணி (பக்கங்கள் 23-30) மற்றும் எமது ஆளுகை நடவடிக்கைகளும் (பக்கங்கள் 89-100) சமர்ப்பிக்கப்பட்டுள்ளன. பங்குதாரர்களுக்கு நலன் அளிப்பவையாக இருக்கக் கூடிய மேலதிக தகவல்களும் எமது வருடாந்த அறிக்கையில் வழங்கப்பட்டுள்ளன. மெது கணக்காய்வுக் குழுவானது அனைந்த உருதித் திட்டத்தின் நிறைவேற்றுகை தொடர்பான உள்ளக உத்தரவாதத்தை பணிப்பாளர் சபைக்கு வழங்குகின்றது. கணக்காய்வுக்குழு அறிக்கையானது 95-96 ஆம் பக்கங்களில் உள்ளது.

## பின்னூட்டல்கள்

எமது அறிக்கையின் தெளிவு மற்றும் இணக்கப்பாடு ஆகியவற்றை விருத்தி செய்வதற்கு இலங்கை பெற்றோலியக் கூட்டுத்தாபனமானது அர்ப்பணிக்கப்பட்டுள்ளது. இலங்கை பெற்றோலியக் கூட்டுத்தாபனத்தின் 2019 ஆம் ஆண்டு வருடாந்த அறிக்கை தொடர்பான உங்களது கருத்துக்கள், விசாரணைகள் மற்றும் பின்னூட்டல்களை நாம் வரவேற்கின்றோம். தயவு செய்து உங்களது பின்னூட்டல்களை பின்வரும் முகவரிக்கு அனுப்பவும்.

Email - [finadminsec@ceypetco.gov.lk](mailto:finadminsec@ceypetco.gov.lk)  
Tele - 0094115455147

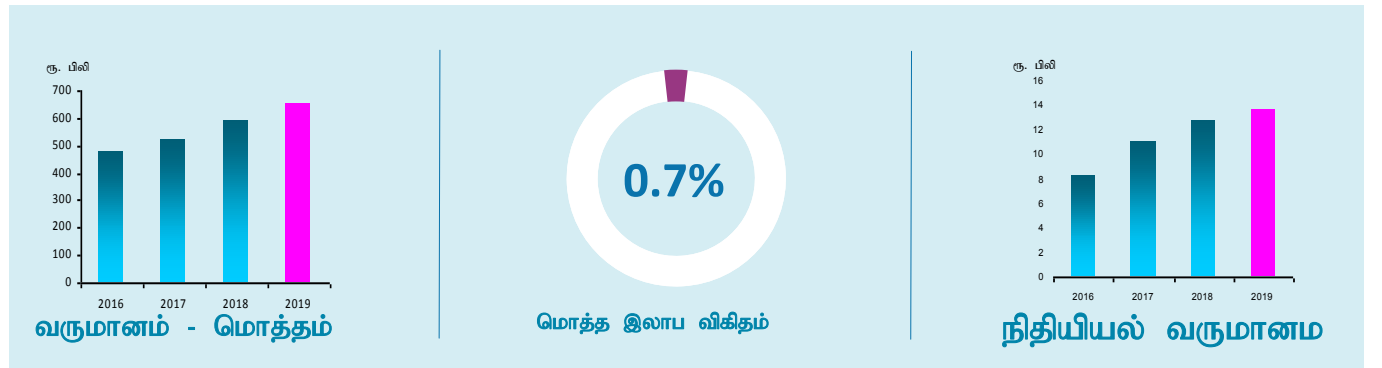
எமது அறிக்கைக்கான அணுகல்



# நிதியில் சிறப்புக் கூற்றுக்கள்

|                                           | இ.பெ.கூ           |                                       | குழுமம்           |                                       |
|-------------------------------------------|-------------------|---------------------------------------|-------------------|---------------------------------------|
|                                           | 2019<br>ரூ.மில்லி | 2018<br>மீள்குறிப்பட்டது<br>ரூ.மில்லி | 2019<br>ரூ.மில்லி | 2018<br>மீள்குறிப்பட்டது<br>ரூ.மில்லி |
| <b>செயற்பாட்டு விளைவு</b>                 |                   |                                       |                   |                                       |
| வருமானம்- மொத்தம்                         | 646,591.538       | 592,252.880                           | 646,747.434       | 593,524.040                           |
| மொத்த (நட்டம்/இலாபம்)                     | 4,260.657         | (4,124.205)                           | (3,701.023)       | (10,195.765)                          |
| தொழிற்பாட்டு (நட்டம்/இலாபம்)              | (19,060.577)      | (24,247.232)                          | (16,691.331)      | (23,276.296)                          |
| வருடத்திற்கான இலாபம்                      | (11,856.600)      | (106,162.414)                         | (10,302.736)      | (106,398.514)                         |
| மொத்த முழு வருமானம்                       | (11,751.092)      | (105,881.377)                         | (10,295.006)      | (106,060.731)                         |
| <b>நிதியியல் நிலை</b>                     |                   |                                       |                   |                                       |
| மொத்த சொத்துக்கள்                         | 326,340.307       | 333,257.100                           | 349,690.086       | 354,870.306                           |
| சையிருப்பு                                | 65,757.217        | 60,920.209                            | 66,432.827        | 61,577.047                            |
| பணம் மற்றும் பணத்துக்கு சமமான சொத்துக்கள் | 30,617.646        | 106,297.581                           | 34,617.358        | 109,446.226                           |
| நிகர சொத்துக்கள்                          | (293,213.448)     | (281,462.356)                         | (272,066.883)     | (261,696.877)                         |
| மொத்த கடன்கள்                             | 311,997.674       | 296,240.037                           | 311,997.674       | 296,240.037                           |

| <b>பிரதான விகிதங்கள் — இ.பெ.கூ</b> | 2019   | 2018    | 2017  | 2016   |
|------------------------------------|--------|---------|-------|--------|
| மொத்த இலாப விகிதம்                 | 0.68%  | -0.72%  | 6.05% | 22.84% |
| செயற்பாட்டு இலாப விகிதம்           | -3.02% | -4.21%  | 1.61% | 19.24% |
| நிகர இலாப விகிதம்                  | -1.88% | -18.45% | 0.24% | 12.53% |
| மொத்த சொத்துக்கள் மீதான வருமானம்   | -5.84% | -7.28%  | 3.29% | 42.63% |
| சையிருப்பு புரள்வு விகிதம்         | 9.53   | 9.51    | 9.49  | 9.20   |
| சொத்துக்கள் புரள்வு விகிதம்        | 1.93   | 1.73    | 2.04  | 2.22   |
| நடப்புச் சொத்து விகிதம்            | 0.47   | 0.44    | 0.38  | 0.34   |
| விரைவு விகிதம்                     | 0.36   | 0.34    | 0.27  | 0.24   |
| வட்டிக் காப்பு                     | (1.30) | (2.01)  | 0.68  | 7.14   |



646,591

(ரூபா.மி)  
வருமானம்

529

(ரூபா.மி)  
ஏனைய வருமானம்

13,526

(ரூபா.மி)  
நிதியியல் வருமானம்

4,261

(ரூபா.மி)  
மொத்த வருமானம்

(11,857)

(ரூபா.மி)  
நிகர நட்பம்

126,351

(ரூபா.மி)  
அரசாங்கத்திற்கான  
பங்களிப்பு

4,007

(ரூபா.மி)  
மூலதன முதலீடு

26,436

(ரூபா.மி)  
நிலையான  
சொத்துக்கள்

65,757

(ரூபா.மி)  
கையிருப்புக்கள்

326,340

(ரூபா.மி)  
மொத்த சொத்துக்கள்

(293,213)

(ரூபா.மி)  
நிகர சொத்துக்கள்

311,998

(ரூபா.மி)  
கடன்கள் மற்றும்  
கடன் பெறுகைகள்

## செயலாற்றுகைச் சிறப்புக் கூற்றுக்கள்

|                                                               | மெட்ரிக்                         | 2019                         | 2018                                      |
|---------------------------------------------------------------|----------------------------------|------------------------------|-------------------------------------------|
| விற்பனைகள்                                                    | மி.லீ                            | 6,082                        | 5,612                                     |
| வருட இருதியிலான கையிருப்பு                                    | மி.லீ                            | 438.687                      | 508.327                                   |
| மொத்த எரிபொருள் நிரப்பு நிலையங்கள்                            | இல.                              | 1,302                        | 1,278                                     |
| புதிய எரிபொருள் நிரப்பு நிலையங்கள்                            | இல.                              | 23                           | 24                                        |
| தொழிலாளர்கள்                                                  | இல.                              | 2,616                        | 2,770                                     |
| ஆளணிச் செலவு                                                  | ரூபா.மி                          | 5,865                        | 6,019                                     |
| பயிற்சிச் செலவு                                               | ரூபா.மி                          | 12.24                        | 9.9                                       |
| மொத்த சேவைக் காலம்                                            | வருடங்கள்                        | 38,800                       | 39,200                                    |
| செயற்பாட்டு நேர வினைத்திறன் - Crude Distiller                 | %                                | 97.68                        | 89.7                                      |
| செயற்பாட்டு நேர வினைத்திறன் - Bitumen Blower                  | %                                | 42.11                        | 25.84                                     |
| எதிர்பார்க்கப்பட்ட நடடம்                                      | மெ.தொ                            | 5,266                        | 5,627                                     |
| குறித்த சக்தி நுகர்வு                                         | MMK Cal/Crude T                  | 0.49                         | 0.55                                      |
| நீர் நுகர்வு                                                  | மெ.தொ                            | 926,536                      | 932,258                                   |
| <b>சுத்திகரிப்பு நிலையத்தின் சுகாதாரம் மற்றும் பாதுகாப்பு</b> |                                  |                              |                                           |
| நேர இழப்பு விபத்துகள்                                         | இல்லை                            | -                            | 1                                         |
| முதலுதவி விபத்துகள்                                           | இல்லை                            | 7                            | 5                                         |
| ஆறிக்கையிடப்பட்ட சிறு தீ விபத்துகள்                           | இல்லை                            | -                            | -                                         |
| இழக்கப்பட்ட நாட்கள்                                           | இல்லை                            | -                            | 15                                        |
| <b>சுத்திகரிப்பு நிலைய செயற்பாடுகள்</b>                       | <b>கச்சா எண்ணெய் உள்ளெடுப்பு</b> | <b>வருடத்துக்கான நாட்கள்</b> | <b>நாட்காட்டி நாள் ஒன்றுக்கான தொன்கள்</b> |
|                                                               | MT                               |                              |                                           |
| 2019                                                          | 1,864,817                        | 357                          | 5109                                      |
| 2018                                                          | 1,675,245                        | 327                          | 5141                                      |
| 2017                                                          | 1,646,041                        | 351                          | 4510                                      |
| 2016                                                          | 1,746,180                        | 362                          | 4771                                      |
| 2015                                                          | 1,692,074                        | 324                          | 4636                                      |

6,082

(மி.லீ)  
விற்பனைகள்

1,302

மொத்த எரிபொருள் நிரப்பு  
நிலையங்கள்

23

புதிய எரிபொருள் நிரப்பு  
நிலையங்கள்

1,864,817

(மெ.தொ)  
கச்சா எண்ணெய்  
உள்ளெடுப்பு

97.68%

செயற்பாட்டு நேர  
வினைத்திறன்

0.28%

சொந்தப் பாவனை  
மற்றும் நட்டம்- சுத்திகரிப்பு  
நிலையம்

2,616

மொத்த தொழிலாளர்கள்

38,800

மொத்த சேவை  
அனுபவம் (வருடங்கள்)

100

சேவை விருதுகள்

5,865

(ரூபா.மி)  
ஆளணி செலவு

12.24

(ரூபா.மி)  
பயிற்சியில் முதலீடு

2.2

(ரூபா.மி)  
CSR செலவுகள்





# தலைவரின் செய்தி

“நாட்டில் வெற்றிகரமாக இயங்கும் ஒரே சுத்திகரிப்பு நிலையம் என்ற வகையில் இலங்கை பெற்றோலியக் கூட்டுத்தாபனத்தின் சுத்திகரிப்பு நிலையமானது 2019 ஆம் ஆண்டு தனது 50 ஆவது வருடப் பூர்த்தியைக் கொண்டாடியதன் மூலம் குறிப்பிடத்தக்க ஒரு மைல்கல்லைக் கடந்துள்ளது. 1969 ஆம் ஆண்டின் தொடக்கத்திலிருந்து இன்றுவரை இலங்கையின் பொருளாதாரத்திற்குத் தொடர்ச்சியாக பெறுமானத்தை உருவாக்கிக் கொண்டிருக்கின்றது.”

எமது மற்றும் சர்வதேச வணிகத்தின் மீதான கொவிட் - 19 இன் தாக்கத்தினால் ஏற்பட்டுள்ள பொருளாதார சூழல் மற்றும் சந்தைச் சூழல் மாற்றம் ஆகியவற்றின் காரணமாக இவ் வருடமானது தொடர்ச்சியாக உலகளாவிய ரீதியில் ஸ்தீரமற்ற ஒரு ஆண்டாக உள்ளது. குறித்த வருடத்தில் உலகளாவிய ரீதியில் விலை நகர்வுகள் இருந்த போதிலும் இலங்கை பெற்றோலியக் கூட்டுத்தாபனமானது எமது செயற்பாட்டின் எதிர்தாக்கங்களை சான்றுப்படுத்தும் விதத்தில் நாட்டின் சக்திப் பாதுகாப்பை அடைவதனை உறுதிப்படுத்துவதற்கு பொறுப்பாக்கப்பட்டிருந்தது.

நாட்டில் வெற்றிகரமாக இயங்கும் ஒரே சுத்திகரிப்பு நிலையம் என்ற வகையில் இலங்கை பெற்றோலியக் கூட்டுத்தாபனத்தின் சுத்திகரிப்பு நிலையமானது 2019 ஆம் ஆண்டு தனது 50 ஆவது வருடப் பூர்த்தியைக் கொண்டாடியதன் மூலம் குறிப்பிடத்தக்க ஒரு மைல்கல்லைக் கடந்துள்ளது. 1969 ஆம் ஆண்டின் தொடக்கத்திலிருந்து இன்றுவரை இலங்கையின் பொருளாதாரத்திற்குத் தொடர்ச்சியாக பெறுமானத்தை உருவாக்கிக் கொண்டிருக்கின்றது. தேசிய பொருளாதாரத்திற்கு நிலைபேறான பெறுமானச் சேர்க்கையை உருவாக்கக் கூடிய நவீன எவையவந - மூக - யசவ தொழில்நுட்பத்துடன் கூடிய அதி நவீன சுத்திகரிப்பு நிலையமாக தற்போது நடைமுறையில் இருக்கும் சுத்திகரிப்பு நிலையத்தை தரம் உயர்த்துவதற்கான செயல்நுணுக்கள முக்கியத்துவம் கொடுக்கப்பட்டுள்ளது.

## உலகளாவிய சூழல்

சர்வதேச நாணய நிதியத்தினால் வெளியிடப்பட்டுள்ள உலகப் பொருளாதார பார்வையின் படி (றுநுழு) உலகப் பொருளாதார வளர்ச்சியானது 2018 ஆம் ஆண்டில் இருந்து 3.6 சதவீதத்துடன் ஒப்பிடும் போது 2019 ஆம் ஆண்டில் 2.9 சதவீதமாகக் குறைவடைந்துள்ளது. 2018 ஆம் ஆண்டில் 3.8 சதவீத வளர்ச்சியுடன் ஒப்பிடுகையில் 2019 ஆம் ஆண்டு மட்டுப்படுத்தப்பட்ட உலகப் பொருளாதார வளர்ச்சியை பிரதிபலிக்கக்கூடிய வணிகப் பொருட்களின் விற்பனை மற்றும் சேவை வணிகங்களின் உலகளாவிய வணிக வளர்ச்சியானது 19 சதவீதமாக குறிப்பிடத்தக்க அளவில் நிரவகிக்கப்பட்டது. 2018 ஆம் ஆண்டில் 29.4 சதவீதமாக அதிகரித்திருந்த பெற்றோலிய விலைகளுடன் ஒப்பிடும்போது 2019 ஆம் ஆண்டு 10.2 சதவீதமாக வீழ்ச்சியடைந்த பெற்றோலிய விலைகளில்; பிரதிபலிக்கக் கூடிய வகையில் வர்த்தகம் மற்றும் உற்பத்தி குறைவடைந்தமையினால் உற்பத்திப் பொருட்களின் விலையிலும் குறிப்பிடத்தக்க வீழ்ச்சி காணப்பட்டது. குறைவான எரிபொருள் விலை மற்றும் சரிசரிக்கும் குறைவான செயற்பாடு ஆகியவற்றினால் ஒத்துழைக்கப்பட்ட உயர்தரப் பொருளாதாரத்தில் 2018 ஆம் ஆண்டு 2.0 சதவீதமாக இருந்த நுகர்வோர் விலைப் பணவீக்கமானது 2019 ஆம் ஆண்டு 1.4 சதவீதமாகக் குறைவடைந்ததனால் உற்பத்திப் பொருட்களிலும் குறிப்பிடத்தக்க வீழ்ச்சி காணப்பட்டது.

விஷேடமாக எழுச்சி பெற்று வரும் ஆசியப் பொருளாதாரத்தில், சக்திக்கான கேள்வியில் நிலையான அதிகரிப்பொன்று இருந்து வருகின்றது. விஷேடமாக அபிவிருத்தி அடைந்த நாடுகளில், சக்திமான மீள்புதுப்பிக்கத்தக்க உற்பத்திகளுக்கான நிலையான நகர்வொன்றினை சர்வதேச சக்திக் கலவை அவதனித்திருக்கின்றது.

தற்பொழுது இலங்கையானது ஓர் எண்ணெய் உற்பத்தியாளராக இல்லாதிருப்பினும், வெளிப்படுத்தப்பட்ட நிலைபேறான அபிவிருத்திக் குறிக்கோளானது, இதே குறிக்கோள்களைப் பின்பற்றுகின்ற தனிச்சிறப்புக் கொள்கைகளைத் தெளிவாகக் குறிக்கின்றது. எனினும், நிலச் சுவட்டு எரிபொருளானது இலங்கையில் சக்திக் கலவையின் மிக முக்கியமான கூறாக இருக்கும் என்பதில் எந்தவிதமான சந்தேகமும் இல்லை மற்றும் இலங்கை பெற்றோலியக் கூட்டுத்தாபனமானது இத் துறையில் ஓட்டுமொத்த சக்தித் தேவைப்பாடுகளைப் பூர்த்தி செய்யும் வகையிலும் நியாயமான விலையில் உயர்தரமான உற்பத்திகளை வழங்குவதிலும் பிரதான வகிப்பைக் தொடரும்.

## உள்நாட்டுச் சூழல்

ஒவ்வொரு வருடத்திற்கும் பதிவு செய்யப்பட்ட மத்திய வங்கியின் புள்ளி விபரங்களின் படி, முன்னைய வருடத்தில் பதிவு செய்யப்பட்ட 3.3 சதவீத பொருளாதார வளர்ச்சியானது 2019 ஆம் ஆண்டு 2.3 சதவீத குறைந்த பொருளாதார வளர்ச்சியைப் பதிவு செய்திருந்தது. 2019 ஆம் ஆண்டின் முதல் நான்கு மாத காலத்தில் ரூபா நாணயத்தின் பெறுமதியானது வலுப் பெற்றிருந்ததோடு உயிர்த்த ஞாயிறுத் தாக்குதலின் பின்னர் உடனடியாக ரூபாய் நாணயத்தின் மீது அழுத்தம் ஒன்று ஏற்பட்டது. இலங்கை ரூபாவானது; கட்டணங்களின் மீதியை சுருக்குவதுடனான ரூபா நாணயத்தின் பொதுவான வலுவூட்டம், மூலதன உட்பாய்ச்சலுடனான வருட இறுதியின் போதான வெளிநாட்டு ஒதக்கீடுகளின் அபிவிருத்தி என்பவற்றைப் பிரதிபலிக்கக் கூடிய வகையில் 2019 ஆம் ஆண்டில் அமெரிக்க டொலருக்கு எதிராக 0.6 சதவீதமாக அதிகரித்திருந்தது. (2018 ஆம் ஆண்டின் போதான தேய்மானமானது 16.4 சதவீதம் ஆகும்.)

மீளாய்வின் கீழுள்ள வருடத்திலான பயனுள்ள நாணயமாற்று விகிதத்தின் நகர்வுகளானவை கூட்டுத்தாபனத்திற்கு 8.3 பில்லியன் ரூபா வருமானத்தை உருவாக்கியது. (2018 ஆம் ஆண்டின் போதான கொடுக்கல் வாங்கல் நட்டமானது 82.7 பில்லியன் ரூபா ஆகும்.) சவால்கள் இருந்த போதிலும், இலங்கை பெற்றோலியக் கூட்டுத்தாபனமானது; அபிவிருத்திக்கு வலுவூட்டல் மற்றும் நிவாரண விலையின் மூலம் தேசத்தின் சக்தித் தேவைப்பாடுகளைப் பூர்த்தி செய்து சீரான உயர் வாழ்வியலுக்கு பங்களிப்புச் செய்வதன் மூலம் மற்றும் 2019 ஆம் ஆண்டில் நிகர வருமானத்தின் 20 சதவீதமாக இருக்கக் கூடிய 126 பில்லியன் ரூபாவினை உழைத்ததன் மூலம் நாட்டின் பொருளாதாரத்திற்கு பிரதான பங்காளராகத் தொடர்ந்து செயற்பட்டது.

ஏனைய துறைகளின் வளர்ச்சியினை வசதிப்படுத்துகின்ற அதே சமயம் குடிமக்களின் வாழ்வியல் சமையைக் குறைப்பதற்கான முயற்சிகளை ஒத்துழைக்கும் வகையில் இலங்கை பெற்றோலியக் கூட்டுத்தாபனமானது கட்டாயப்படுத்தப்பட்ட ஒரு செயற்பாட்டுச் சூழலில் இச் சவால்களைச் சந்திப்பதற்கு நிர்ப்பந்திக்கப்பட்டுள்ளது. இலங்கை பெற்றோலியக் கூட்டுத்தாபனமானது உள்ளாட்டு மற்றும் சர்வதேச வணிக சூழல் சவால்களுக்கு முகங்கொடுத்தாலும் அதன் இலாபத்தன்மையினை விருத்தி செய்தது.

### வளர்ச்சிக்கான வினையூக்கி

சர்வதேச பெற்றோலியத் துறையில் சவால்கள் மற்றும் விலை ஏற்ற இறக்கங்கள் இருந்த போதிலும், இலங்கை பெற்றோலியக் கூட்டுத்தாபனமானது மலிவுத் தன்மையினை உறுதிப்படுத்திகின்ற வகையில் எல்லா சந்தர்ப்பத்திலும் சக்திப் பாதுகாப்பினை உறுதிப்படுத்தவதற்காக பொது மக்கள் மற்றும் கைத்தொழில் துறைகளுக்கு அதன் தடையற்ற வழங்கலைத் தொடர்ந்தது. நாட்டின் ஒட்டுமொத்த அபிவிருத்தி நிகழ்ச்சித் திட்டத்தின் பாரிய முக்கியத்துவம் மற்றும் உணர்திறனைக் கருத்திற் கொண்டு இலங்கை பெற்றோலியக் கூட்டுத்தாபனமானது, நிலைபேறான மற்றும் உயர் வாழ்க்கைத் தரத்தினை வழங்கக் கூடிய அபிவிருத்தி ஆணைக்கட்டளைகள் மற்றும் நிலைபேறான அபிவிருத்தி இலக்குகளை அடைவதற்கான நாட்டின் வளர்ச்சிக்கான வினையூக்கியாகத் தொடர்ந்திருந்தது.

### செயலாற்றுகை

2018 ஆம் ஆண்டுடன் ஒப்பிடும் போது 11.31 சதவீத அதி-கரிப்பினை குறித்த வருடத்தில் பதிவு செய்து 1,864,817 ஆவு கச்சா எண்ணெயினை சுத்திகரிப்பு நிலையமானது சுத்திகரித்தது. தேசத்திற்கான தொடர்ச்சியான வழங்கலை உறுதிப்படுத்துவதற்காக முடிவுப் பொருட்களின் இறக்குமதியின் ஊடாக சுத்திகரிக்கப்பட்ட உற்பத்திகளுக்கான கேள்வி இடைவெளியானது பூர்த்தி செய்யப்பட்டது. மீளாய்வின் கீழான வருட இறுதியில் உள்ளாட்டு விற்பனையானது ஆதிக்க வருமான மூலமாக இருந்தது. 2019 ஆம் ஆண்டு ஒட்டோ டீசலானது அதிக வருமானத்தை தொடர்ச்சியாக சம்பாதித்ததோடு பெற்றோல் 92 ஆனது இரண்டாவது அதி கூடிய வருமான உருவாக்கியாக இருந்தது. 2018 ஆம் ஆண்டுடன் ஒப்பிடும் போது பெற்றோல் 92 இற்கான கேள்வியானது 13 சதவீதத்தினால் அதிகரித்தது. உயிர்த்த ரூபியுத் தாக்குதல்களின் விளைவாக இரண்டாம் காலாண்டின் போது பிரதான எரி பொருள்களுக்கான கேள்வி வீழ்ச்சியடைந்தது. உயிர்த்த ரூபியுத் தாக்குதல்களின் விளைவுகளைக் கருத்திற் கொண்டு, இலங்கை பெற்றோலியக் கூட்டுத்தாபனமானது சுற்றுலாத்துறைக் கைத்தொழிலை மீட்டெடுப்பதனை நோக்காகக் கொண்டு சர்வதேச விமானங்களில் இலங்கைக்கு வருவதனை ஊக்குவிப்பதற்காக செலவை விடவும் குறைவான விலையில் ஜெட் - யு எரிபொருள் விலையை மேலும் குறைத்தது.

நிலைபேறான நுகர்வு மற்றும் சூழல் பாதுகாப்பினை உறுதிப்படுத்துவதற்காக குறைந்த வருமானம் கொண்ட குடும்பங்கள் மற்றும் மீன்பிடி சமூகத்திற்கு வழங்கப்பட்ட நிவாரண மண்ணெண்ணெயின் தவறான பயன்பாட்டைக் குறைப்பதற்காகவும் கட்டுப்படுத்துவதற்காகவும் செயல்நுணுக்க முன்னுரிமை வழங்கப்பட்டுள்ளது.

2019 ஆம் ஆண்டின் போதான சாத்தியமான செயல்நுணுக்களின் நிறுவலுடன் 2018 ஆம் ஆண்டில் 106.2 பில்லியனாக இருந்த நட்டத்தை 2019 ஆம் ஆண்டு 11.8 பில்லியனாக்கியதோடு கூட்டுத்தாபனமானது 2018 ஆம் ஆண்டின் மொத்த நட்டமான 4 பில்லியனை 2019 ஆம் ஆண்டில் 4 பில்லியன் இலாபமாக மாற்றியது.

மீளாய்வின் கீழான வருடத்தில், பாரிய நிதியில் நட்டங்களை உற்படுத்தக் கூடியதும் நாட்டின் சக்திப் பாதுகாப்பினை அச்சுறுத்துகின்ற அல்லது நாட்டினது அல்லது இலங்கை பெற்றோலியக் கூட்டுத்தாபனத்தின் நன்மதிப்புக்குப் பாதிப்பை ஏற்படுத்தக் கூடிய இழப்புகளை அல்லது இடையூறுகளைத் தடுப்பதற்கு செயல்நுணுக்க அவதானம் தேவைப்படுகின்ற செயல்நுணுக்கப் பரப்புகளை கூட்டுத்தாபனமானது அடையாளம் கண்டது. தேசத்திற்கு விருத்தி செய்யப்பட்ட சேவை ஒன்றை வழங்குவதற்காக இலங்கை பெற்றோலியக் கூட்டுத்தாபனத்தின் திட்டத்துடன் நடைமுறையில் உள்ள மூலதனக் கருத் திட்டங்களை உள்ளடக்கிய ரீது இன் பெறுமானமானது 4 பில்லியன் ரூபாவினால் அதிகரிக்கப்பட்டது. (2018- 0.6 மில்லியன் ரூபா). குறித்த வருடத்தில் முக்கியமான பல கருத்திட்டங்கள் திருப்திகரமான முறையில் மேற்கொள்ளப்பட்டதோடு அதே நேரம் இலங்கை பெற்றோலியக் கூட்டுத்தாபனமானது சிறிய கருத்துக்கள் மற்றும் மூலதனக் கொள்வனவுகளையும் பூர்த்தி செய்ய முயற்சித்தது.

“நிலைபேறான நுகர்வு மற்றும் சூழல் பாதுகாப்பினை உறுதிப்படுத்துவதற்காக குறைந்த வருமானம் கொண்ட குடும்பங்கள் மற்றும் மீன்பிடி சமூகத்திற்கு வழங்கப்பட்ட நிவாரண மண்ணெண்ணெயின் தவறான பயன்பாட்டைக் குறைப்பதற்காகவும் கட்டுப்படுத்துவதற்காகவும் செயல்நுணுக்க முன்னுரிமை வழங்கப்பட்டுள்ளது.”

### நிலைபேறான செயற்பாடுகள்

நிலைபேறான பெரு நிறுவனம் என்ற வகையில் எமது ஒட்டு மொத்த முன்னுரிமையும் வணிகத்தின் நிலைபேறான தன்மைக்குக் கொடுக்கப்பட்டுள்ளது. 2018 ஆம் ஆண்டு இலங்கை பெற்றோலியக் கூட்டுத் தாபனமானது யூரோ 4 ரக பெற்றோல் மற்றும் டீசலை போன்ற சூழலுக்கு உகந்த எரி பொருள்களை அறிமுகப்படுத்தியதோடு மேலும் காபன் அடிச்சுவட்டைக் குறைப்பதற்கு அவற்றை ஊக்குவிக்கின்றன. கழிவு முகாமைத்துவ செயற்பாடுகளை உறுதிப்படுத்துவதற்கு நாம் கடமைப்பட்டுள்ளதோடு சுத்திகரிப்பு நிலைய கழிவு அகற்றல் செயற்பாடுகளானவை சர்வதேச மட்டத்திலான தர நியமத்தின் படி மேற்கொள்ளப்படுகின்றன. ஒரு கொள்வனவு என்ற வகையில் நிலைபேறான சூழலுக்கான சூரிய சக்தி ஆற்றலுடன் இயங்கக்கூடிய கட்டிடங்களுக்கு சுற்றுலா விடுதிகள் மற்றும் பிராந்திய அலுவலகங்களை மாற்றும் செயற்பாட்டில் உள்ளோம்.

## எதிர்கால முன்னோக்கு

தரப்பட்டள்ள செயற்பாட்டு சூழலில் கடினமான சவால்கள் எங்களுக்குப் புதிதல்ல. சாவால்களின் அளவினைக் கருத்திற் கொள்ளாது நாம் எப்பொழுதும் எதிர்காலத்தைத் தழுவுக் காத்திருக்கலாம். இலங்கையின் சக்திப் பாதுகாப்பை உறுதிப்படுத்துவதாலும் நுகர்வோருக்கு தரமான பெற்றோலிய உற்பத்திகளைத் தொடர்ச்சியாக வழங்குவதற்கான எமது நிலையான கட்டுப்பாட்டினைப் பற்றி பெருமை கொள்கின்றோம். எமது பெருமானச் சங்கிலியை மேம்படுத்துவதற்கு நாம் தொடர்ச்சியாக செயற்பட்டோம், நாடளாவிய ரீதியில் உள்ள எரிபொருள் நிரப்பு நிலையங்களின் வினைத் திறனை சர்வதேச தரத்திலான எரிபொருள் விற்பனை நிலையங்களை சேர்த்தல் மற்றும் தரமுயர்த்தல் ஆகியவற்றின் மூலம் விருத்தி செய்வதைத் தொடர்ந்தோம். அறிந்திருந்தும் தொடர்ந்தோம். எமது பெறுமான உருவாக்கத் திறன் மற்றும் எமது வணிகத்தின் நிலைபேறான தன்மை ஆகியவற்றை விருத்தி செய்வதற்காக குறிப்பிடத்தக்க அளவிலான குறுகிய கால மட்டும் நீண்ட கால செயல் நுணுக்கத் திட்டங்களில் முதலீடு செய்வதைக் கூட்டுத்தாபனம் தொடர்ந்துள்ளது. நாங்கள் கடினமான தெரிவுகளை மேற்கொண்ட போதிலும் கூட்டுத்தாபனமானது அதன் நிலையை வலுப்படுத்துவதோடு நாட்டின் அபிவிருத்தி தங்கியுள்ளமையாக தொடர்ந்து இருக்கும் என நாம் நம்புகிறோம்.


## ஒப்புதல்

உள்ளக மட்டும் வெளியகச் சூழலினால் ஏற்படுத்தப்பட்ட அழுத்தங்கள் இருந்த போதிலும் இலங்கை பெற்றோலிய கூட்டுத்தாபன இலக்குகளை அடைவதற்காக அயராது உழைத்த முகாமைத்துவப் பணிப்பாளரினால் வழிப்படுத்தப்பட்ட கூட்டுத்தாபனத்தின் முகாமைத்துவக் குழுவினால் மேற்கொள்ளப்பட்ட முயற்சிக்கு எனது மிகையான பாராட்டுக்களைத் தெரிவித்துக் கொள்ள விரும்புகின்றேன். இது துறையில் சவால்களை எதிர் கொள்வதற்காக எமக்கு ஒத்துழைத்த தொழில் ரீதியான மற்றும் நேர்மையான அணுகு-ளானது எல்லா பொறுப்புக்களையும் குறிப்பதற்கு தொடரும் என்பதோடு கூட்டுத்தாபனத்தின் நலனை உறுதிப்படுத்துவதற்காக கூட்டுத்தாபன குழுவினால் வழங்கப்பட்ட ஒத்துழைப்புக்கு நான் மனமார்ந்த நன்றிகளைத் தெரிவித்துக் கொள்கின்றேன்.

ஒவ்வொரு சந்தர்ப்பத்திலும் ஆலோசனை, வழிகாட்டல் மற்றும் பணிப்புரை ஆகியவற்றின் ஊடாக கௌரவ அமைச்சர், கௌரவ செயலாளர் மற்றும் அதன் உத்தியோகத்தர்கள் எம்மை வெளிப்படுத்தினர். மற்றும் அவர்களது ஒத்துழைப்பு அர்ப்பணிப்பு ஆகியவற்றுக்கு கூட்டுத்தாபனத்தின் சார்பாக எனது மனமார்ந்த நன்றியைத் தெரிவித்துக் கொள்கிறேன்.

ஆற்றலும், அநுபவமும் திறமையும் கொண்ட எனது ஏனைய சபை உறுப்பினர்கள் தமது மேற்பார்வை செயற்பாட்டினை தவறாது மேற்கொண்டனர். எனவே, மொத்த ஆளணியினரும் சவால் மிக்க வருடத்தின் ஊடாக கூட்டுத்தாபனத்தினை ஆளுகை செய்ய முனைந்தனர். இலங்கை பெற்றோலிய கூட்டுத்தாபனமானது சாத்தியமான அரசு நிறுவனமாகத் தொழிற்படுகின்றது என்பதனை அவர்கள் உறுதிப்படுத்தினர். எதிர்காலத்தில் ஏற்படும் சவால்களைச் சந்தித்து அவற்றை வெற்றி கொள்வதன் மூலம் இவ் அரசுடைமையான நிறுவனத்தை இலாபம் மிக்க நிறுவனமாக மாற்றுவதற்கு இப் பெறுமதியான மனித மூலதனம் ஒத்துழைக்கும் என நம்புகின்றேன்.

நன்றி



சுமித் விஜேசிங்க  
தலைவர்  
25.11.2020



# முகாமைத்துவப் பணிப்பாளரின் மீளாய்வு

2019 டிசம்பர் 31 ஆம் திகதி முடிவடைந்த வருடத்திற்கான இலங்கை பெற்றோலிய கூட்டுத்தாபனத்தின் கணக்காய்வு செய்யப்பட்ட நிதிக் கூற்றுக்களை உள்ளடக்கிய எமது வருடாந்த அறிக்கையை முன்வைப்பதில் மகிழ்ச்சி அடைகின்றேன். நாட்டின் பொருளாதார அபிவிருத்திக்கு பெற்றோலிய உற்பத்திகளின் பாரிய முக்கியத்துவமானது. மீளாய்வின் கீழான வருடத்தில் கூட்டுத்தாபனத்தின் செயற்பாட்டு மீதிறனை மேம்படுத்துவதற்கான அதன் ஒவ்வொரு முயற்சியிலும் எம்மை வழிப்படுத்தியது. குறித்த வருடத்தில் உள்ளக மற்றும் வெளியகச் சவால்கள் இருந்த போதிலும், இலங்கை பெற்றோலிய கூட்டுத்தாபனமானது அதன் தொலை நோக்கு மற்றும் செயற்பணியை அடைவதற்காக நாட்டின் சக்திப் பாதுகாப்பினை உறுதிப்படுத்துவதற்கு அதன் ஆணைக்கட்டளைகளை நடைமுறைப்படுத்தியது. அபிவிருத்தி இலக்குகளை விட்டுக் கொடுக்காது செயற்பாடுகளை சீராக்குவதில் நாம் மிகையான விடாமுயற்சியுடன் முகாமை செய்தோம்.

2019 ஆம் ஆண்டு இலங்கை பெற்றோலிய கூட்டுத்தாபனமானது அரை சகாப்தத்திற்கும் மேலாக தனது தொடர்ச்சியானதும் வெற்றிகரமானதுமான செயற்பாட்டினைப் பூர்த்தி செய்ததன் மூலம் மற்றுமொரு பாரிய மைல்கல்லை அடைந்தமையினை அறிவிப்பதில் மகிழ்ச்சி அடைகின்றேன். 1969 முதல் 2019 வரையான ஐந்து தசாப்த காலப்பகுதியில் இலங்கை பெற்றோலிய கூட்டுத்தாபனமானது எமது வெற்றிகரமான பயணத்தின் ஊடாக எமது பங்குதாரர்களுக்கு பெருமானத்தை சேர்ப்பதன் மூலம் குறிப்பிடத்தக்க வகிப்பங்கை வகித்துள்ளது.



## சர்வதேச சூழல்

2018 ஆம் ஆண்டு இருந்த 3.6 சதவீதத்துடன் ஒப்பிடும் போது 2019 ஆம் ஆண்டு உலகப் பொருளாதார வளர்ச்சியானது 2.9 சதவீதமாக குறைவடைந்தது. 2018 ஆம் ஆண்டு 29.4 சதவீத அதிகரிப்புடன் ஒப்பிடும் போது 2019 ஆம் ஆண்டில் 10.2 சதவீதத்தினால் சராசரி பெற்றோலிய விலையின் வீழ்ச்சியில் பிரதிபலிக்கக் கூடிய வகையில், 2018 ஆம் ஆண்டுடன் ஒப்பிடும் போது 3.6 ஆக இருந்த பொருளாதார வளர்ச்சியானது 2.9 ஆகக் குறைவடைந்தது.

2019 ஆம் ஆண்டில் குறிப்பிடத்தக்க அளவு குறைவினை சர்வதேச எண்ணெய் விலையின் மீது பதிவு செய்வதற்கு, பதிவு செய்யப்பட்ட மட்டத்திற்கு உலகளாவிய கையிருப்புக்களைக் கட்டியெழுப்புதல் மற்றும் உயர் மட்டத்திலான கச்சா எண்ணெய் உற்பத்தியுடன் இணைந்த வகையிலான தாமதமான உலகப் பொருளாதார வளர்ச்சியானது கீழ் நோக்கிய அழுத்தத்தை ஏற்படுத்தியது. கச்சா எண்ணெய் விலைகளின் அதிகம் மாற்றங்கள் காணக்கூடியதாக இருந்த போதிலும், 2018 ஆம் ஆண்டில் 72.02 அமெரிக்க டொலர்களாக இருந்த கச்சா எண்ணெய்யின் (ஆரசடியெ) சராசரி விலையானது 2019 ஆம் ஆண்டில் 65 அமெரிக்க டொலர் களாக இருந்ததோடு 2018 ஆம் ஆண்டுடன் ஒப்பிடுகையில் இது 9.75 சதவீத வீழ்ச்சியைப் பிரதிபலிக்கின்றது. உலகளாவிய பெற்றோலிய விலைக் குறைப்பானது கூட்டுத்தாபனத்தின் நிதியியல் செயலாற்றுகைக்கு நேர்மறையாக வழிகாட்டியது.

## செயற்பாட்டுச் சூழல்

இலங்கை மத்திய வங்கியின் புள்ளி விவரங்களின் படி, 2019 ஆம் ஆண்டு நாட்டின் மொத்த தேசிய உற்பத்தியானது 2.3 சதவீத குறைந்த வளர்ச்சியினைப் பதிவு செய்தது. இது முன்னைய வருடத்தில் 3.3 சதவீதமாக இருந்தது. பொருளாதாரத்தின் எல்லாப் பாரிய துறைகளும் நேர்மறையான பதிவு செய்யப்பட்ட போதிலும், உயிர்த்த ஞாயிறுத் தாக்குதல்களை அடுத்து பெரும்பாலான உப துறைகளின் செயற்பாடுகளில் ஏற்பட்ட தாமதங்கள் காரணமாக மீதமான வளர்ச்சி விகிதங்கள் பதிவு செய்யப்பட்டன. முன்னைய வருடத்துடன் ஒப்பிடும் போது 4,079 அமெரிக்க டொலர்களாக இருந்த நடைமுறை சந்தை விலைகளின் மொத்த தேசிய உற்பத்தி தலா வருமானமானது 2019 ஆம் ஆண்டில் 3,852 டொலர்களாகக் குறைவடைந்திருந்தாலும், 2019 ஆம் ஆண்டின் உலக வங்கியின் நாடுகளுக்கான வகையீட்டின் படி, இலங்கையானது உயர் நடுத்தர வருமானம் கொண்ட நாடு என்ற நிலையை உறுதிப்படுத்தியுள்ளது.

2013 ஆம் ஆண்டிலிருந்தான மிகவும் குறைவாக இருந்த பொருளாதாரத்தின் வர்த்தக மீதியானது குறிப்பிடத்தக்க அளவு விருத்தியடைந்தது. பிரதானமாக 2019 ஆம் ஆண்டின் போதான வாகனங்கள் மற்றும் தங்க இறக்குமதியின் குறைப்பினால் ஏற்பட்ட 10.3 சதவீத இறக்குமதிச் செலவின் கடுமையான சுருக்கம் காரணமாக இந்நிலை ஏற்பட்டுள்ளது. 2019 ஆம் ஆண்டு இலங்கை அரசாங்கத்தில் பாரிய வெளிநாட்டு நாணய கடன் சேவைக் கட்டணங்கள் மேற்கொள்ளப்பட்ட போதிலும், 2018 ஆம் ஆண்டின் இறுதியில் 6.9 பில்லியன் அமெரிக்க டொலர்களாக இருந்த மொத்த அலுவலக ஒதுக்கீடுகளானவை 2019 ஆம் ஆண்டு இறுதியாகும் போது அமெரிக்க டொலர் ஒன்றுக்கு எதிராக இலங்கை ஷரூபாவின் பெருமான அதி-கரிப்பிற்கு இட்டுச் செல்லக் கூடிய வகையில் 7.6 பில்லியன் அமெரிக்க டொலராக அதிகரித்தது.

## வீட்டுப் பாவனை எரிபொருள் விலையிடும் பொறிமுறை

பெற்றோல் மற்றும் டீசல் ஆகியவற்றுக்காக மே மாதம் அறிமுகப்படுத்தப்பட்ட விலையிடும் பொறிமுறையானது குறிப்பிடத்தக்க ஒழுங்கு விதிகளுக்கு ஏற்ப மாதாந்தம் மாறக்கூடிய வகையில் 2019 செப்டம்பர் மாதம் வரை தொடர்ந்தது. 2019 ஆம் ஆண்டின் எஞ்சிய காலப்பகுதியில் பெற்றோல் டீசல் விலைகளானவை மாறாது இருந்தன.

## செயற்பாடுகள்

பெற்றோலிய உற்பத்திகள் விற்பனையின் மூலம் பெறப்பட்ட வருமானமானது வரலாற்று ரீதியாக 646 பில்லியன் ஷரூபா உயர் மட்டத்தினை அடைந்ததோடு குறித்த வருடத்திலான வீட்டுப் பாவனைப் பொருட்களின் சில்லறை விலைகளின் நகர்வுடன் இணைந்த வகையில் 2018 ஆம் ஆண்டின் விற்பனை அலகுகளின் அதிகரிப்புடன் ஒப்பிடும் போது நிகர வருமானமானது 9.62 சதவீதமாக அதிகரித்தது. அமெரிக்க டொலருக்கு எதிரான இலங்கை ஷரூபாவின் அதிகரிப்புடன் இணைந்த வகையில் உலகளாவிய பெற்றோலிய விலையானது 9.75 சதவீதமாக குறைவடைந்தமையானது 2018 ஆம் ஆண்டில் 4,124 பில்லியன் ஷரூபாவாக இருந்த மொத்த நட்டமானது 2019 ஆம் ஆண்டில் 4,261 பில்லியன் ஷரூபாவாக அதிகரித்ததன் மூலம் மொத்த வருமானமானது 203 மூ ஆக அதிகரிப்பதன் மூலம் நிதியியல் செயற்பாட்டில் நேர்மறையாகத் தாக்கம் செலுத்தியது. ஊனூவுடு இன் அண்ணளவாக 30 சதவீதமாக இருந்த 106,162 பில்லியன் நட்டத்திலிருந்து 2019 ஆம் ஆண்டு 11,857 பில்லியன் ஷரூபாயாக இலங்கை பெற்றோலிய கூட்டுத்தாபனத்தில் குறுகிய கால மற்றும் நீண்டகால செயல்நுணுக்கத் திட்டங்களின் மூலம் மாற்றப்பட்டது.

2018 ஆம் ஆண்டுடன் ஒப்பிடும் போது குறித்த வருடத்தில் 1,864,817 ஆவு கச்சா எண்ணெயினை 11.31 சதவீத அதிகரிப்பினைப் பதிவு செய்ததன் மூலம் சுத்திகரிப்பு நிலையம் சுத்திகரித்திருந்தது. இலங்கை பெற்றோலிய கூட்டுத்தாபனத்தின் வளங்களில் அண்ணளவாக 30 மூ சுத்திகரிப்பு உற்பத்தியின் மூலம் பூர்த்தி செய்யப்படுத்துள்ளதோடு இடைவெளியானது இறக்குமதி செய்யப்பட்ட பெற்றோலிய உற்பத்திகளின் மூலம் பூர்த்தி செய்யப்படுகின்றது. மீளாய்வின் கீழான வருடத்தில் இலங்கை பெற்றோலிய கூட்டுத்தாபனமானது 1,858.4 பில்லியன் ஷரூபா அமெரிக்க டொலர்களை சுத்திகரிக்கப்பட்ட பெற்றோலிய உற்பத்திகளை இறக்குமதி செய்வதற்காகச் செலவளித்தது.

சுத்திகரிப்பு நிலையத்தின் வெளியீடு 2019



மின்சக்தி உற்பத்தி மற்றும் விமானத்துறை, கைத்தொழிந்துறை போன்ற ஏனைய துறைகளினாலும் பின்பற்றப்படுகின்ற 65 சதவீதத்திற்கும் மேலதிகமாக கணக்கீடு செய்யப்படக் கூடிய போக்குவரத்துத் துறையினால் பெற்றோலிய உற்பத்திகளுக்கான கேள்வி இயக்கப்படுகின்றது.

குறித்த வருடத்தில் போக்குவரத்துத் துறையானது 430.4 பில்லியன் ரூபா பங்களிப்பின் மூலம் குறித்த வருடத்தில் வருமானத்தில் அதிக பங்களிப்பினை செலுத்தியுள்ளது. இது 2018 ஆம் ஆண்டுடன் ஒப்பிடும் போது 4.29 சதவீத அதிகரிப்பாகும். தனியார் வாகனப் பயன்பாட்டுக்கு இட்டுச் செல்லக் கூடிய வகையில் பெற்றோல் 92 ஆனது குறிப்பிடத்தக்க அதிகரிப்பினைப் பதிவு செய்தது. எவ்வாறிருப்பினும், சுபர் டீசல் மற்றும் பெற்றோல் 95 ஆகியவற்றுக்கான கேள்வியானது முறையே 12.44 மூ மற்றும் 14.67 சதவீதத்தால் குறைவடைந்து. ஓட்டோ எரிபொருள்களுக்கான கேள்வி மற்றும் விலைகளில் நகர்வுகள் இருந்த போதிலும் விற்பனை விலைகளானவை மொத்தச் செலவினை மீட்பதற்கு பற்றாக்குறையாக இருந்ததனால், இவ் உற்பத்திகளினால் இலங்கை பெற்றோலியக் கூட்டுத்தாபனமானது பாரிய நட்டத்தினைச் சந்தித்த போதிலும், உற்பத்திகளை நிவாரண விலையில் வழங்குவதன் மூலமும் அரசாங்கத்திற்கு வரிகளாக 20 சதவீதம் வருமானத்திற்கு பங்களிப்புச் செய்தலின் மூலம் இலங்கை பெற்றோலியக் கூட்டுத்தாபனமானது பொருளாதார மற்றும் சமூக நலன்புரிக்கு பங்களிப்பினை வழங்குகின்றது எனும் நோக்கில் நாம் இருக்கிறோம். இலங்கை பெற்றோலியக் கூட்டுத்தாபனமானது 25.9 பில்லியன் நட்டத்திற்கு உள்ளாகியது. (2018- 86 பில்லியன் ரூபா)

2018 ஆம் ஆண்டுடன் ஒப்பிடும் போது மின் உற்பத்திக்கான கேள்வியானது 45.37% சதவீதமாக அதிகரித்தமையானது குறித்த வருடத்தில் நிலவிய வரட்சி நிலமை காரணமாக 58.75 % இத்துறையிலிருந்தான வருமான உற்பத்தி அதிகரிப்பிற்கு வழிவகுத்தது. இத் துறையானது 118.6 பில்லியன் வருமானத்தைச் சம்பாதித்த இரண்டாவது அதிகூடிய வருமான உருவாக்கியாக இருந்தது.

விமானத் துறையானது 58.9 பில்லியன் ரூபா வருமானத்தை ஈட்டியது. இது முன்னைய வருடத்தை விட 8.10 சதவீதக் குறைவாகும். உயிர்த்த ஞாயிறுத் தாக்குதல்களின் விளைவானது விமானத்துறை எரிபொருள் கேள்வியினை 5.01 சதவீதமாகக் குறைக்க வழிகோலியது. சுற்றுலாக் கைத்தொழிற் துறையை மேம்படுத்தும் நோக்கத்துடனான விமான எரிபொருள் விலைக் குறைப்பானது வருட இறுதியில் குறிப்பிடத்தக்க அளவு விமானத் துறையை மீட்டெடுத்தது. குறைந்த கேள்வியுடன் இணைந்த வகையிலான விலைக் குறைப்புக்கானவை 1.2 பில்லியன் ரூபா நட்டத்தை ஏற்படுத்தியது.

2019 ஆம் ஆண்டு ஏப்ரல் மாதம் இடம்பெற்ற உயிர்த்த ஞாயிறு தாக்குதல்களை கைத்தொழிற் துறையிலிருந்தான வருமானமானது 13.4 பில்லியன் ரூபாவாக இருந்தது. இது முன்னைய வருடத்துடன் ஒப்பிடும் போது 1.19 சதவீத வீழ்ச்சியாக இருந்த அதே நேரம் கேள்வி அளவானது 10.67 சதவீதமாக குறைவடைந்தது. திரவப் பெற்றோலிய வாயுக்களுடன் (LPG) அதிகூடிய நிவாரண விலையில் விற்பனை செய்யப்பட்ட மண்ணெண்ணெயை உள்ளடக்கிய வீட்டுப்பாவனை எரிபொருள் துறையானது 7.4 பில்லியன் நட்டத்தை உருவாக்க வழிகோலியது.

விவசாயத் துறையானது இவ் வருடத்தில் 456 மில்லியன் ரூபா வருமானத்தை அடைந்ததோடு 106 மில்லியன் ரூபா இலாபத்தையும் உருவாக்கியதோடு 2018 ஆம் ஆண்டுடன் ஒப்பிடும் போது இது 202 சதவீத வருமான அதிகரிப்பாகும்.

நிதிச் செலவானது 14,699 மில்லியன் ரூபாவாக இருந்ததோடு இதனை முன்னைய வருடத்துடன் ஒப்பிடும் போது 21.83 சதவீத அதிகரிப்பாகும். பிர-தானமாக இலங்கை மின்சார சபை மற்றும் SLA போன்ற அரசு நிறுவனங்களினால் கட்டணங்கள் செலுத்தப் படாமையினால் ஏற்பட்ட நலிவான பணப் பாய்ச்சலுடனான சந்தையில் அமெரிக்க டொலர் இல்லாமற் போன காரணத்தினால் வெளிநாட்டு நாணயக் கடனானது அதிகரித்தது. இலங்கை பெற்றோலிய கூட்டுத்தாபனமானது நிதிச் செலவின் தாக்கத்தினைக் குறைப்பதற்காக நலன்களைப் பெற்றுத் தரக்கூடிய தற்காலிக முதலீடுகளில் அன்றாடம் முதலீடு செய்தது. இவ் வருடத்தில் இலங்கை பெற்றோலிய கூட்டுத்தாபனமானது மேலதிக வட்டியினை ஏற்படுத்தாத வகையில் வினைத் திறனாக நிதியை முகாமை செய்தமை பாராட்டத்தக்கதாகும்.

## முதலீடுகள்

இலங்கை பெற்றோலிய கூட்டுத்தாபனமானது 3,990 மில்லியன் ரூபாவினை சொத்து, தொழிற்சாலை மற்றும் உபகரணங்களில் முதலீடு செய்தது. மற்றும் 17 மில்லியன் ரூபாவினை இலங்கை பெற்றோலிய கூட்டுத்தாபனத்தின் செயற்பாடுகளின் விளைத்திறனையும் விளைத்திறனையும் மேம்படுத்தும் நோக்கத்துடன் நடைமுறையில் இருக்கும் சொத்துக்களை 26,490 மில்லியன் ரூபா நிகர வருமானமாக விருத்தி செய்கின்ற முதலீட்டு சொத்துக்களில் 17 மில்லியன் ரூபாவினை முதலீடு செய்தது. நவீன ஆர்ட் தொழில்நுட்பத்துடன் கூடிய மேம்படுத்தப்பட்ட எதிர்காலக் கேள்விகளைப் பூர்த்தி செய்வதற்காக பண்டாரநாயக்க சர்வதேச விவான நிலையத்தில் உள்ள விமானத்துறை வசதி மற்றும் hydrant முறைமையை தரம் உயர்த்தல் மற்றும் பாரிய கருத்திட்டங்களைத் தொடர்ந்ததோடு துரிதப் படுத்தினோம். இலங்கை பெற்றோலிய கூட்டுத்தாபனமானது சுமுகமான செயற்பாடு மற்றும் பாரிய கருத் திட்டங்களைத் தொடர்ந்தது. பிரதேச அலுவலகங்கள் மற்றும் சுற்றுலா வசதிகளை சூரிய சக்தியினால் இயங்கக் கூடிய கட்டடங்களாக மாற்றுவதன் மூலம் நிலைபேறான தன்மையை நோக்கிய எமது முயற்சிகளை விரிவாக்குகின்றோம்.

இலங்கை பெற்றோலிய கூட்டுத்தாபனமானது பொறுப்பு மிக்க பெருநிறுவன உறுப்பினர் என்ற வகையில், மிக முக்கியமான விடயங்களாக ஒழுங்குவிதித் தேவைப்பாடுகள், ஒழுங்கிணைப்பு மற்றும் மதிப்பீடு ஆகியவற்றை நடைமுறைப்படுத்தத் தொடங்கியது. தேசத்தின் அடியிருத்தி நிகழ்ச்சித் திட்டங்களை ஒத்துழைக்கின்ற வகையில் கைத்தொழில் உறவுகள், சுகாதார மற்றும் பாதுகாப்பு தர திட்டங்கள் ஆகியவை முறையாகப் பேணப்பட்டன. இலங்கை பெற்றோலிய கூட்டுத்தாபனமானது முழு நாட்டினையும் உள்ளடக்கிய வகையில் சேவையினை வாலங்குவது மாத்திரமின்றி, எமது மொத்த நிகர வருமானத்தின் 20 சதவீதமாகவுள்ள 126,351 மில்லியன் ரூபா பங்களிப்பினைச் செய்து நாட்டின் நிலைபேறான அடிவிருத்தியை வசதிப்படுத்துகின்றது. தேசிய பொருளாதார அபிவிருத்தியின் உட்கட்டமைப்புக்குப் பயன்படுத்துகின்ற அரசாங்க வரி வருமானத்திற்குப் பங்களிப்புச் செய்கின்ற பாரிய வரிப் பங்களாளர்களில் ஒருவராக இலங்கை பெற்றோலிய கூட்டுத்தாபனமானது பங்களிப்புச் செய்கின்றது என்பதை இது சான்றுப்படுத்துகின்றது.

## பாராட்டுக்கள்

நிலைபேறான பொருளாதாரத்திற்கு பங்களிப்பினை வழங்குவதன் மூலம் கூட்டுத்தாபனத்தினை நிலைபேறான நிறுவனமாக மாற்ற முடியும் என்ற எதிர்காலம் தொடர்பாக நாம் திடமான நம்பிக்கை மற்றும் உறுதியைக் கொண்டுள்ளோம். இந் நிச்சயமற்ற மற்றும் மாறக்கூடிய உள்நாட்டு மற்றும் சர்வதேச சூழலின் போது எல்லா சந்தர்ப்பங்களிலும் எனக்கு தலைவர் மற்றும் கூட்டுத்தாபனத்தின் பணிப்பாளர் குழுவினால் வழங்கப்பட்ட மகத்தான பங்களிப்பை நினைத்து நான் பெருமைப்படுகிறேன். இத்தகைய குழப்பமான சூழலை எதிர்கொள்வதற்கு உதவிய எனது பெரு நிறுவன மற்றும் சிரேஷ்ட முகாமைத்துவக் குழுவினருக்கு எனது உண்மையான பாராட்டுக்களைத் தெரிவித்துக் கொள்ள விரும்புகிறேன். கூட்டுத்தாபனத்தின் எதிர்கால நலனுக்கான அவர்களது பொறுப்புணர்வானது பாராட்டத்தக்கதாகும். உறுதியாக, எமது, ஏனைய பிரிவுகளையும் உள்ளடக்கிய மொத்த ஆளணியினருக்கும் இதனைக் கூறலாம். எமது பயணத்திற்கான தொடர்ச்சியான ஒத்துழைப்பை எமக்கு வழங்கிய எரிசக்தித் துறை அமைச்சர் மற்றும் அமைச்சின் அலுவலர்கள், நிதி அமைச்சு, வாங்கியாளர்கள், எமது வாடிக்கையாளர்கள் மற்றும் வழங்குநர்கள் ஆகியோருக்கு எனது நன்றியை இச் சந்தர்ப்பத்தில் தெரிவித்துக் கொள்ள விரும்புகின்றேன். எமது இலக்கை எதிர்காலத்தில் அடைவதற்கு கூட்டுத்தாபனமானது எல்லா சவால்களையும் தொடர்ந்து வரவேற்கும் என நான் நம்புகின்றேன்.

நன்றி



புத்திக மதிஹவெவ.  
முகாமைத்துவப் பணிப்பாளர்  
25.11.2020

# பணிப்பாளர் சபை



திரு. தரிந்து எக்கனத்தகெதர | திரு. இத்தமல்கொட | திரு.திலங்க பொல்வத்த | திரு. சுமித் விஜேசிங்ஹ  
பணிப்பாளர் பணிப்பாளர் பணிப்பாளர் தலைவர்





திரு. புத்திக் மதிஹவெவ | திருமதி/செல்வி ரத்னாயக்க | திரு. ஹெட்டியாரச்சி  
முகாமைத்துவப் பணிப்பாளர் பணிப்பாளர் பணிப்பாளர்



### திரு. சுமித் விஜேசிங்ஹ

திரு.சுமித் விஜேசிங்ஹ அவர்கள் கூட்டுத்தாபனத்தின் தலைவராக 2020.01.03 ஆம் திகதி நியமிக்கப்பட்டார். அவர் ஒரு வழக்கறிஞராவதோடு சட்டமாணிப்பட்டத்தையும் கொண்டுள்ளார்.

நாட்டின் சக்திப் பாதுகாப்பினை நோக்காகக் கொண்ட வலுசக்தித் துறை அமைச்சின் கீழ் இயங்கும் அரசுக்கு சொந்தமான பிரதான ஒரு செயல்நுணுக்க நிறுவனத்தினை திரு.சுமித் விஜேசிங்ஹ அவர்கள் வழிநடத்துகின்றார். மேலும் இது, இலங்கையில் உள்ள பெற்றோலியக் கைத்தொழிந்துறையின் அபிவிருத்திக்குப் பயன்படுத்தப்படும் உட்கட்டமைப்புகளின் பராமரிப்பு மற்றும் அபிவிருத்தி ஆகியவற்றுக்குப் பொறுப்பாக உள்ளது. பொது மக்கள் மற்றும் கைத்தொழிந்துறைகளுக்கு தரமான உற்பத்திகளை உறுதிப்படுத்துகின்ற அதே வேளை நிறுவனத்தினை இலாபகரமான நிறுவனமாக மாற்றுகின்ற வெற்றிகரமான ஒரு தலைவர் ஆவார்.

அவரது சிறப்பான பதவிக் காலத்தின் போது 2007 முதல் 2015 ஜூலை வரை பாராளுமன்ற சபைத் தலைவருக்கான செயலாளராகத் தொழிற்பட்டுள்ளார். மேலும் அவர், ஸ்ரீலங்கா டெலிகொம்(PLC) (2007-2010), ஏற்றுமதி அபிவிருத்தி சபை(2011-2012), தேசிய சேமிப்பு வங்கி (2012-2014), மொபிடெல் பிரைவட் லிமிடட் (2007-2010), நஷனல் டிவலப்மென்ட் டிரஸ்ட் பன்ட்(Gar) லிமிடட் (2007-2010), நஷனல் டிவலப்மென்ட் டிரஸ்ட் பன்ட் கம்பனி (2007-2010), தேசிய போக்குவரத்து ஆணைக்குழு, எஸ்.எல்.ரி யெலொவ் பேஜஸ் கம்பனி பிரைவட் லிமிடட் மற்றும் எஸ்.எல்.ரி மேன் பவர் கம்பனி பிரைவட் லிமிடட் ஆகியவற்றின் பணிப்பாளராகவும் இருந்துள்ளார்.

### திரு. புத்திக மதிஹவெவ

திரு. புத்திக மதிஹவெவ அவர்கள் முகாமைத்துவப் பணிப்பாளராக 2020.01.16 ஆம் திகதி பெப்ரவரி மாதம் நியமிக்கப்பட்டார். தற்பொழுது அவர் பல மில்லியன் ரூபா மதிப்பிலான “சுவரண குரூப் ஆப் கம்பனி” எனும் கூட்டு நிறுவனத்தின் முகாமைத்துவப் பணிப்பாளரும் பிரதான நிறைவேற்று அதிகாரியும் ஆவார். அவர்கள் கொழும்பு ரோயல் கல்லூரியின் மாணவர் ஆவார். அவர் அவுஸ்ரேலியாவில் அடலெய்டே வணிக நிறுவகத்தின் வணிக நிர்வாக முதுநிலை பட்டம் மற்றும் வணிக முகாமைத்துவத்தில் பட்டப்பின் டிப்ளோமாவினையும் கொண்டுள்ளார். அத்துடன் MCIM, FCMI போன்ற பல உள்ளூர் மற்றும் சர்வதேச தொழிற் தகைமைகளையும் கொண்டுள்ளார்.

திரு. புத்திக மதிஹவெவ அவர்கள் முகாமைத்துவப் பணிப்பாளர் என்ற வகையில் தலைமைத்துவம் மற்றும் கொள்கை உருவாக்கம் போன்ற நிலைகளை வகிக்கின்றார். அவர் தனியார் துறை வங்கிகள் முகாமைத்துவத்தில் 28 வருடங்களுக்கு மேலான அனுபவத்தைப் பெற்றுள்ளார் மற்றும் வெற்றிகரமான முயற்சியாண்மையாளர் என்ற வகையில் கூட்டுத்தாபனத்தினை நிலைபேறான நிறுவனம் ஒன்றாக மாற்றுவதற்கு தொழிலாளர்கள் இடைத் தொடர்பு, தொழில்நுட்பம், புத்தாக்கம் மற்றும் தொழில் வாண்மை ஆகியவற்றின் அடிப்படையில் எல்லா மட்டத்திலும் தொழிலாளர்கள் பணி புரிவதற்கு உகந்த இடமாக மாற்றுவதற்கான வழிகாட்டல்களை வழங்குகின்றார்.

அவரது சிறப்பான பதவிக் காலத்தின்போது சிலோன் பெர்டிசைசர் கம்பனி லிமிடெட்டின் தலைவர், ஏ.பி.எம்.எஸ் ஹோல்டிங்ஸ் பிரைவேட் லிமிடெட்டின் முகாமைத்துவப் பணிப்பாளர் லங்கா கேர்ல்ஸ் கம்பனி லிமிடெட்டினதும் சிலோன் சிப்பிங் லைன்ஸ் ப்ரைவேட் லிமிடெட், போர்ட் சேர்விஸஸ் கம்பனி லிமிடெட் போன்ற நிறுவனங்களின் பணிப்பாளர் ஆகிய பிரதான பல பதவிகளை வகித்துள்ளார். அவரது பதவிக் காலத்தின்போது சீட்டு கம்பெனி லிமிடெட் அவர் இலாபகரமான ஒரு நிறுவனமாக மாற்றி எழுதுவது பல விருதுகளையும் வென்றுள்ளார்.



### திருமதி/செல்வி ரத்நாயக்க

அவர்கள் 2020.01.13 ஆம் திகதி கூட்டுத்தாபனத்தின் பணிப்பாளராக பதவியேற்றார். தற்போது அவர் திறைசேரி செயற்பாடுகள் திணைக்களத்தின் பணிப்பாளராக கடமை புரிகின்றார். திருமதி/செல்வி ரத்நாயக்க அவர்கள் ஸ்ரீ ஜயவர்த்தனபுர பல்கலைக்கழக விஞ்ஞானமணி பட்டத்தைப் பெற்றுள்ளார் (வணிக நிர்வாகம்). மேலும் அவர் கொழும்பு பல்கலைக்கழகத்தில் பொருளியல் அபிவிருத்திப் பிரிவில் முதுமாணிப் பட்டத்தையும் அவுஸ்திரேலிய தேசிய பல்கலைக்கழகத்தினது பொதுக் கொள்கை தொடர்பான முதுமாணிப் பட்டத்தையும் கொண்டுள்ளார்.

அவரது சிறந்த பதவிக் காலத்தின்போது, பொது நிதித் திணைக்களத்தின் பிரதி பணிப்பாளராகவும் பொது நிறுவனங்கள் திணைக்களத்தின் பிரதி பணிப்பாளராகவும் திறைசேரி செயல்பாடுகள் திணைக்களத்தின் பணிப்பாளராகவும் மக்கள் வங்கி, வயம்ப அபிவிருத்தி வங்கியின் பணிப்பாளராகவும் விவசாயம் மற்றும் விவசாய காப்புறுதிகள் சபையின் தலைவராகவும் என்.எஸ்.பி நிதி முகாமைத்துவக் கம்பனி லிமிட்டெட் பணிப்பாளர் போன்ற பிரதான பதவிகளையும் வகித்துள்ளார்.

### திரு. இத்தமல்கொட

திரு. இத்தமல்கொட அவர்கள் கூட்டுத்தாபனத்தின் பணிப்பாளராக 2020.01.17 ஆம் திகதி நியமிக்கப்பட்டார். தற்போது எல்.ரீ.எல் ஹோல்டிங்ஸ் பிரைவேட் லிமிட்டெட் தலைவராகவும் இலங்கை போக்குவரத்து சபையின் பணிப்பாளராகவும் உள்ளார். அவர் கொழும்பு பல்கலைக்கழகத்தில் சட்டமாணிப் பட்டத்தைப் பெற்றுள்ளதோடு வியாபார முகாமைத்துவத்தில் பட்டப்பின் டிப்ளோமாவையும் வெகுசன ஊடகத் துறையில் டிப்ளோமாவையும் பெற்றுள்ளதோடு கொழும்பு பல்கலைக்கழகத்தின் மனித உரிமைகள் பற்றிய டிப்ளோமாவையும் வெகுசன ஊடகத்துறையில் டிப்ளோமாவையும் பெற்றுள்ளதோடு அவர் ஒரு சட்டத்தரணியும் கம்பனி செயலாளரும் நொத்தாரிசு ஒருவரும் ஆவார்.

அவரது பதவிக் காலத்தின்போது தேசிய உணவு மேம்பாட்டுக் சபையின் தலைவராகவும் தேசிய நீரியல் வள ஆராய்ச்சி மற்றும் அபிவிருத்தி நிறுவனத்தின் பணிப்பாளர் நாயகமாகவும் பாதுகாப்பு அமைச்சின் தேசிய ஊடக மத்திய நிலையத்தின் பிரதம நிறைவேற்று அதிகாரியாகவும் சயாதீன் தொலைக்காட்சி வலையமைப்பின் நிறைவேற்றுப் பணிப்பாளராகவும் இளைஞர் விருதுகள் அதிகார சபையின் தலைவராகவும் தேசிய பயிலுநர் மற்றும் கைத்தொழில் பயிற்சி அதிகார சபைப் பணிப்பாளராகவும் தேசிய ஒலிம்பிக் குழுவின் ஊடக முகாமையாளர்/பணிப்பாளராகவும் தேசிய இளைஞர் விருதுகள் சபைப் பணிப்பாளராகவும் தேசிய இளைஞர் சேவை மன்றத்தின் சபைப் பணிப்பாளராகவும் பதவி வகித்துள்ளார்.

### திரு. ஹெட்டியாரச்சி

திரு. ஹெட்டியாரச்சி அவர்கள் கூட்டுத்தாபனத்தின் பணிப்பாளராகவும் 2020.01.17 ஆம் திகதி நியமிக்கப்பட்டார். 2019.12.06 – 2020.01.02 வரையான காலப்பகுதியில் இலங்கை பெற்றோலியக் கூட்டுத்தாபனத்தின் பதில் தலைவராகவும் பதவி வகித்தார். தற்போது அவர் வலுசக்தித் துறை அமைச்சின் மேலதிக செயலாளராகப் பதவி வகிக்கின்றார். அவர் இலங்கை நிர்வாக சேவை உறுப்பினராக இருப்பதோடு கலைமாணி, சட்டமாணி விஞ்ஞான முதுமாணி MPM (SLIDA) (பாதுகாப்புக் கற்கைகள்) போன்ற பட்டங்களையும் கொண்டுள்ளார்.

அவரது சிறப்பு வாய்ந்த பதவிக் காலத்தின்போது குடிவரவு மற்றும் குடியகழ்வுத் திணைக்களத்தின் கட்டுப்பாட்டாளர் பாதுகாப்பு அமைச்சின் சிரேஷ்ட உதவிச் செயலாளராக கோமரகண்டவல பிரதேச செயலாளராகவும் பதவி வகித்துள்ளார்.



### திரு. தரிந்து எக்கனத்தெதர

திரு. தரிந்து எக்கனத்தெதர அவர்கள் கூட்டுத்தாபனத்தின் பணிப்பாளராக 2020.01.17 ஆம் திகதி நியமிக்கப்பட்டார். தற்போது அவர் எஸ் அன்ட் கே இன்ஜினியரிங் என்டர்பிரைஸ் பிரைவேட் லிமிடெட்டின் பணிப்பாளராகவும் எஸ் அன்ட் கே பணிப்பாளராகவும் கனஸ்ட்ரக்ஷன்ஸ் பிரைவேட் லிமிடெட்டின் பணிப்பாளராகவும் பணிபுரிகின்றார்.

திரு. தரிந்து எக்கனத்தெதர அவர்கள் 2017 ஆம் ஆண்டு இங்கிலாந்தின் பர்மிங்ஹாம் பல்கலைக்கழகத்தின் இரண்டாம் உயர்நிலை வகுப்புடனான கட்டுமான முகாமைத்துவத்தில் விஞ்ஞானமாணிப் பட்டத்தைப் பெற்றுள்ளார். மற்றும் 2013 ஆம் ஆண்டில் தேசிய வணிக முகாமைத்துவ நிறுவனத்தின் சிறப்புத் தேர்ச்சியுடனான மனித வள முகாமைத்துவ டிப்ளோமாவின் பெற்றுள்ளார். அவரது பதவிக் காலத்தின் போது, 2017 ஆம் ஆண்டு முதல் 2018 வரையான காலப்பகுதியில் இலங்கை மீன்பிடித்துறைமுகக் கூட்டுத்தாபனத்தின் பணிப்பாளராக இருந்துள்ளார்.

### திரு.திலங்க பொல்வத்த

திரு.திலங்க பொல்வத்த அவர்கள் கூட்டுத்தாபனத்தின் பணிப்பாளராக 2020.01.17 ஆம் திகதி நியமிக்கப்பட்டார். டிசென்ட் டிரேடிங் இன்டர்நேஷனல் பிரைவேட் லிமிடெட்டின் பணிப்பாளர், ஜப்பான் கார் லீக் கம்பனி லிமிடெட்டின் சர்வதேச வணிக அபிவிருத்தி முகாமையாளர் (2011 ஆம் ஆண்டு முதல் இன்று வரை) டிசென்ட் டிரேடிங் இன்டர்நேஷனல் உரிமையாளர் (2004 முதல் இன்று வரை) மற்றும் டெல்டா டிரேட்டிங்கில் முகாமைத்துவ பங்காளர் போன்ற (2018 முதல் இன்று வரை) பலதரப்பட்ட ஆளுமைகளுடன் பல தனியார் நிறுவனங்களில் பல பதவிகளை வகித்துள்ளார்.

அவர் இங்கிலாந்தின் கொசெஸ்டர்சையர் பல்கலைக்கழகத்தின் வியாபார நிர்வாக முதுமாணிப் பட்டத்தையும் பெற்றுள்ளதோடு இங்கிலாந்தின் பக்ஸ் நிவ் பல்கலைக்கழகத்தின் சட்டமாணி மற்றும் சட்ட முதுமாணிப் பட்டத்தையும் பூர்த்தி செய்துள்ளதோடு கடற்கரை சட்டத்தின் தொழில் சார் டிப்ளோமாவையும் சர்வதேச சட்டத்தின் உயர் டிப்ளோமாவையும் பூர்த்தி செய்துள்ளார்.

## கூட்டுத்தாபன முகாமைத்துவக் குழு



**திரு. ஈ. ஏ. எஸ் எதிரிசிங்ஹு (சுத்திகரிப்பு முகாமையாளர்)**

திரு. எதிரிசிங்ஹு இரசாயன பொறியியல் துறையில் ஓர் இளமாணிப் பட்டத்தைக் கொண்டிருப்பதுடன் பட்டயம் பெற்ற ஓர் இரசாயனப் பொறியியலாளர் ஆவார். மேலும் அவர் இலங்கைப் பொறியியலாளர் நிறுவகம் மற்றும் இலங்கை சக்திவள முகாமையாளர்கள் சங்கம் என்பவற்றின் உறுப்பினருமாவார்.

ஆவர் 1988 ஆம் ஆண்டு இ.பெ.கூ உடன் இணைந்த நான்கு வருடங்களின் பின்னர் இரண்டு வருட காலப் பகுதிக்கு சவுதி அரேபியாவிலுள்ள யான்பு, அராம்கோ நிறுவனங்களில் ஒரு விசேட கல்வைப் பொறியியலாளராக இணைந்தார். 1996 இல் இ.பெ.கூ இல் அவர் முன்னர் வகித்த அதே பதவியில் இணைந்து கொண்டு 2002 இல் பிரதி பொது முகாமையாளர் தொழிநுட்ப சேவையில் (செய்முறை) பதவி உயர்வு பெற்றார். அதன் பின்னர் அவர் 2005 இல் பிரதி முகாமையாளர் தொழிநுட்ப சேவைப் (செயல்திட்டங்கள்) பதவியிலும் 2009 முகாமையாளர் (உற்பத்தி மற்றும் செயற்பாடு) பதவி நிலைக்கும் உயர்த்தப்பட்டார். தற்பொழுது அவர் இ.பெ.கூ இன் பதில் முகாமையாளர் ஆவார்.



**திரு. எஸ். டபிள்யூ கமகே பிரதிப் பொது முகாமையாளர் (மனித வளம் மற்றும் நிர்வாகம்)**

திரு. கமகே அவர்கள் ரூஹ்னுப் பல்கலைக்கழக உயிரியல் விஞ்ஞான இளமாணிப் பட்டத்தைப் பெற்றுள்ளதோடு அதன் பின்னர் நெதர்லாந்தின் வெகனிங்கன் விவசாயப் பல்கலைக்கழகத்தில் விஞ்ஞான முதுமாணிப்பட்டத்தினையும் பெற்றுள்ளார். ஸ்ரீ ஜயவர்தனபுர பல்கலைக்கழகத்தில் வணிக நிர்வாகத்தில் முதுமாணிப்பட்டம் ஒன்றையும் வணிக மற்றும் நிதி நிர்வாகத்தில் பட்டப்பின்படிப்பு டிப்ளோமா ஒன்றினையும் ஸ்ரீ ஜயவர்தனபுர பல்கலைக்கழகத்தின் முகாமைத்துவப்பட்டப்பின்படிப்பு நிறுவகத்தில் பயிற்சி மற்றும் பட்டப்பின்படிப்பு சான்றிதழ் ஒன்றினையும் பெற்றுள்ளார். மேலும் அவர் ஆளணி மற்றும் அபிவிருத்திப் பட்டய நிறுவகத்தின் (CIPD – UK) ஓர் இணை உறுப்பினரும் ஆவார்.

அவர் 1991 ஆம் ஆண்டு இ.பெ.கூ இல் ஒரு முகாமைத்துவப் பயிலுநராக இணைந்து கொண்டதோடு பல முகாமைத்துவப் பதவி நிலைகளை வகித்து 28 வருடங்களைப் பூர்த்தி செய்துள்ளார். பண்டாரநாயக்க சர்வதேச விமான நிலையத்தில் இ.பெ.கூ இன் விமானப் போக்குவரத்துச் சேவை செயற்பாடுகளில் தனது தொழில் வாழ்க்கையை ஆரம்பித்த அவர் சர்வதேச விமான நிலையங்களில் விமான எரி-பொருள் மீள்நிரப்பு செயற்பாடுகளில் “Shell - UK” சான்றிதழ் பெற்ற மற்றும் தகுதி வாய்ந்த அதிகாரியாக சேவையாற்றியுள்ளார்.

2009 ஆம் ஆண்டு மனித வளங்கள் மற்றும் நிர்வாகப் பொது முகாமையாளர் என்ற அவரின் தற்போதைய பதவி நிலைக்கு பதவி உயர்த்தப்பட்டார்.



**திரு. எம். கே. கருசிங்ஹு பிரதிப் பொது முகாமையாளர் (வர்த்தகம் மற்றும் வழங்கல் சங்கிலி)**

திரு. கருசிங்ஹு கொழும்பு பல்கலைக்கழகத்தில் விஞ்ஞான இளமாணிப் பட்டத்தையும் பின் சுவீடன், மல்மோ , உலக கடல்சார் பல்கலைக்கழகத்தில் கடல்சார் விவகாரங்களில் ஒரு முதுமாணிப்பட்டத்தையும் பெற்றுள்ளார். மேலும், அவர் ஸ்ரீ ஜயவர்தனபுர பல்கலைக்கழகத்தில் வணிக முதுமாணிப் பட்டம் ஒன்றையும் பெற்றுள்ளார். அவர் ஐக்கிய இராச்சியத்தின் கப்பல்தரகர்கள் பட்டய நிறுவகத்தின் ஓர் உறுப்பினர் என்பதோடு (MICS UK) இலங்கை வழங்கல் மற்றும் பொருள் முகாமைத்துவ நிறுவகத்தின் (MISMM) ஒரு கூட்டாண்மை உறுப்பினரும் ஆவார்.

தற்பொழுது அவர் கூட்டுத்தாபனத்தின் வர்த்தகம் மற்றும் வழங்கல் சங்கிலிப் பகுதியின் பிரதிப் பொதுமுகாமையாளர் ஆவார்.





# சிரேஷ்ட முகாமைத்துவம்



திருமதி/செல்வி ஆர் ஏ கே சி ஆரியர்தன்  
பிரதான சட்ட உத்தியோகத்தர்



திருமதி/செல்வி. எம் சி டி பெரேரா  
சிரேஷ்ட முகாமையாளர்(நிதி)



திரு. கே டிபிள்யு எஸ் பஷ்பலால்  
முகாமையாளர்  
(மனித வளங்கள்)



மேஜர். எம் ஆர் எஸ் பி சரளிங்ஹ  
முகாமையாளர்(பாதுகாப்பு மற்றும் விசாரணை)



திரு. பி ஏ யு ஆர் கருணாரத்ன  
முகாமையாளர்  
(கப்பல் போக்குவரத்து)



திரு.ஜி எம் யு டிபிள்யு டொலொஸ்வல்  
முகாமையாளர் (மசகு எண்ணெய் மற்றும்  
விசேட உற்பத்திகள்)



திரு. ஜி பி கே விஜேகோன்  
முகாமையாளர் (பொறியியல் மற்றும்  
வளாகங்கள்)



திருமதி. எம்.எஸ்.ஆர் பெர்னாண்டோ  
முகாமையாளர்  
(தகவல் தொழிநுட்பம்)



திரு. எஸ் டிபிள்யு எஸ் ராஜபக்ஷ  
முகாமையாளர் (பெறுகை மற்றும்  
களஞ்சியங்கள்)



திரு. டிபிள்யு கே எஸ் குணவர்தன  
முகாமையாளர் (ஆராய்ச்சி மற்றும்  
அபிவிருத்தி)



திரு. பீ எஸ் எஸ் பெரேரா  
முகாமையாளர்  
(விவசாய இரசாயனங்கள்)



திரு. ஆர் ஏ பி ஜ ரணசிங்ஹ  
முகாமையாளர்  
(கணக்காய்வு)



திரு. என் பீ எம் பி ஜீவசிநி  
முகாமையாளர்  
(செயற்பாட்டகள் - கையிருப்புகள் மற்றும்  
முனைய செயற்பாடுகள்) (பதிர கடமை)



திரு. டிபிள்யு டி எஸ் சி அபேகணவர்தன  
முகாமையாளர் (சந்தைப்படுத்தல்) (பதிர கடமை)



திரு. கே கே ஏ ஜயவிக்கிரம  
முகாமையாளர் (வர்த்தகம்) (பதிர கடமை)

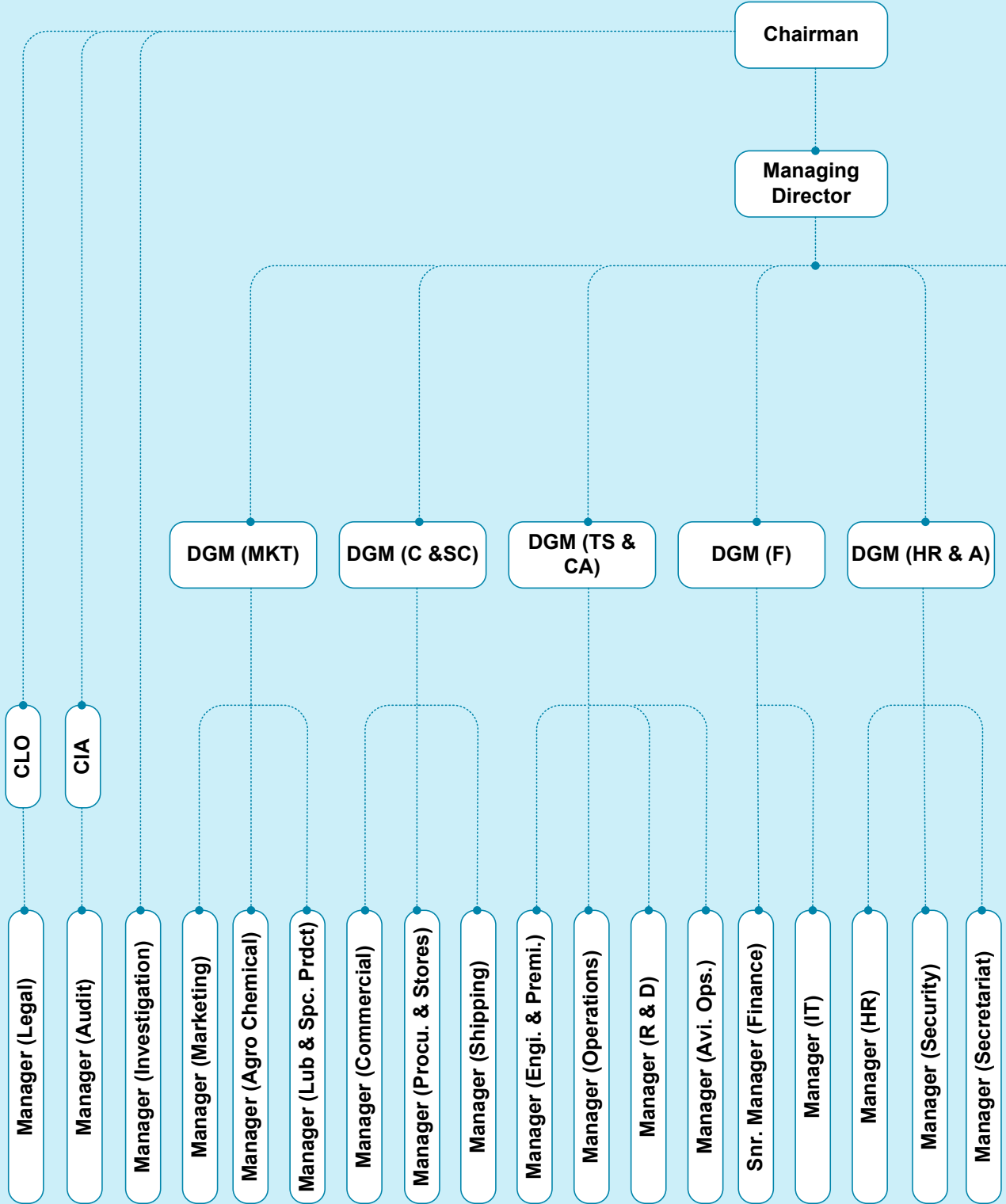


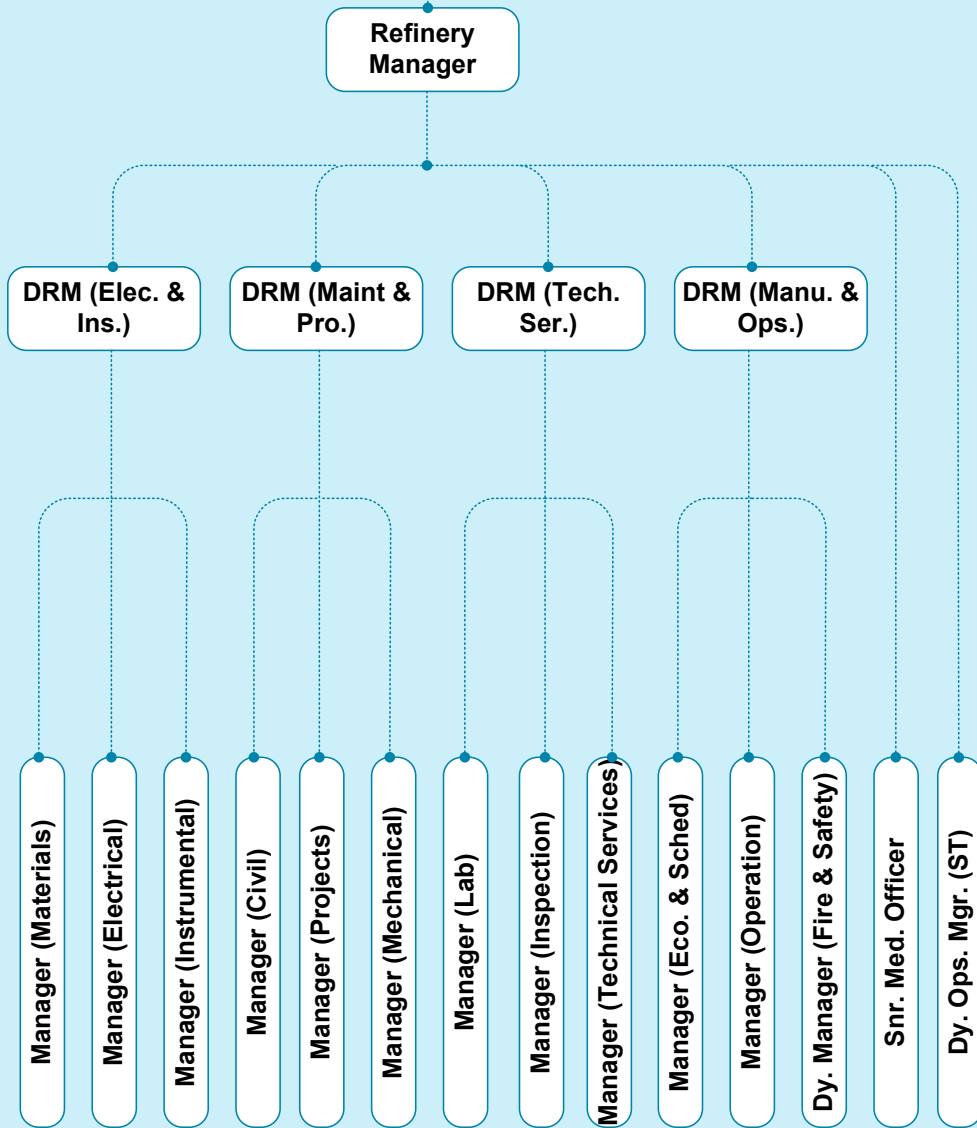
திரு. ஆர் டிபிள்யு எஸ் எம் ராஜசிங்ஹ  
பிரதி முகாமையாளர் (விமானத் துறை -  
செயற்பாடுகள்)





# ஒழுங்கமைப்பு வரைபடம்





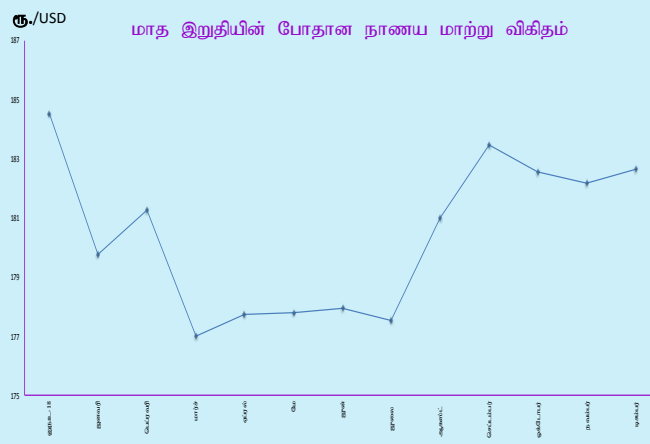
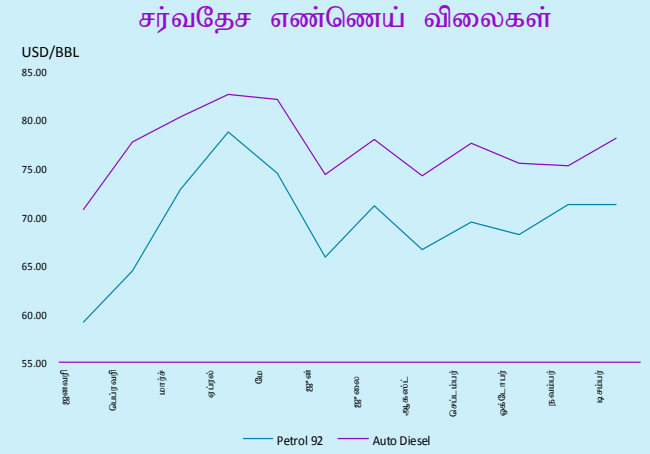
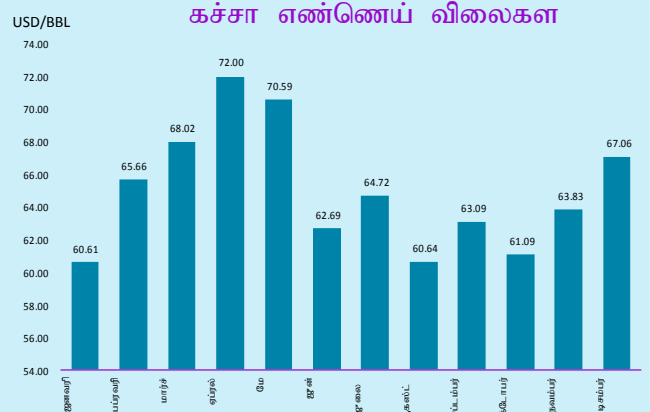
# ஸ்ரீஸூர்யுவு ஆறுக்குஐகுகுள்





# முகாமைத்துவ மீளாய்வு

2019 ஆம் ஆண்டில் உலகப் பொருளாதார வளர்ச்சியானது 2.9 சதவீதமாகக் குறைவடைந்ததோடு முன்னைய வருடத்துடன் ஒப்பிடும் போது உலக எரிபொருள் விலைகளானவை 10.2 சதவீதக் குறைப்புடன் 2019 ஆம் ஆண்டில் குறைவான சராசரி விலையில் காணப்பட்டன. நாட்டின் தற்போதைய கணக்கு மீதி மற்றும் ஒதுக்கீடுகளின் விருத்தியுடன் குறித்த வருடத்தில் இலங்கை ரூபாயானது 0.6 சதவீதம் கணிசமான அளவு விருத்தியடைந்ததோடு 2018 ஆம் ஆண்டின் போது 16.4 சதவீதமாகக் குறைவடைந்திருந்ததோடு 2019 ஆம் ஆண்டில் கூட்டுத்தாபனத்திற்கு 8 பில்லியன் ரூபா நாணய மாற்று இலாபத்தினைப் பிரதிபலித்தது. (2018 ஆம் ஆண்டில் 83 பில்லியன் ஆகும்.) உயிர்த்த ரூபாயிறுத் தாக்குதல்களானவை விஷேடமாக விமானத்துறையினை எதிர்மறையாகப் பாதித்தது. பெற்றோல் மற்றும் டீசல் ஆகியவற்றின் விலையானது செப்டம்பர் மாதம் வரை மாதாந்தம் திருத்தப்பட்டதோடு அதன் பின்னர் மாறாது இருந்தது. சவால்கள் இருந்தபோதிலும், கூட்டுத்தாபனத்தின் நட்டமானது 106 பில்லியனிலிருந்து 12 பில்லியனாகக் குறைந்தது.



## உலகளாவிய சூழல்

சர்வதேச நாணய நிதியத்தினால் வெளியிடப்பட்ட உலகப் பொருளாதாரப் பார்வையின் படி (WEO) 2018 ஆம் ஆண்டுடன் ஒப்பிடும்போது 3.6 சதவீதமாக இருந்த உலக பொருளாதார வளர்ச்சியானது 2019ஆம் ஆண்டு 2.9 குறைவடைந்தது. 2019 ஆம் ஆண்டின் போதான அபிவிருத்தி அடைந்த பொருளாதாரங்களின் வளர்ச்சி வீதமானது 1.7 சதவீதமாகக் குறைவடைந்திருந்ததோடு 2019 ஆம் ஆண்டு இது 2.2 சதவீதமாக இருந்தது. 2018 ஆம் ஆண்டு 4.5 சதவீதமாக இருந்த எழுந்து வரும் சந்தையின் வளர்ச்சி மற்றும் அபிவிருத்தி அடைந்துவரும் பொருளாதாரமானது 3.7 சதவீதம் கணிசமாகக் குறைவடைந்தது. 2018 ஆம் ஆண்டுடன் ஒப்பிடும் போது அவ்வாண்டில் 29.4 சதவீதமாக அதிகரித்திருந்த சராசரி பெற்றோலிய விலைகளானவை 2019 ஆம் ஆண்டு 10.2 சதவீதமாக வீழ்ச்சியடைந்ததைப் பிரதிபலிக்கக் கூடிய வகையில் 2018 ஆம் ஆண்டுடன் ஒப்பிடும்போது 2019 ஆம் ஆண்டில் வர்த்தகம் மற்றும் உற்பத்தியானது குறிப்பிடத்தக்க அளவு குறைவடைந்திருந்தமையால் முடிவுப் பொருட்களின் விலையிலும் குறிப்பிடத்தக்க வீழ்ச்சி காணப்பட்டது.

விசேடமாக எழுந்துவரும் ஆசியப் பொருளாதாரங்களில் உலக சக்திக் கலவையானது சுத்தமான பதுப்பிக்கத்தக்க வளங்களை நோக்கி மாற்றப்பட்டுள்ளமையானது சக்திக்கான கேள்வியில் அதிகரிப்பு ஒன்று ஏற்படுவதற்குக் காரணமாக இருந்தது. நிலச் சுவட்டு எரிபொருள் கைத்தொழிலுக்கான இந் நகர்வின் தாக்கமானது மிகவும் உறுதியாக உள்ளதோடு எதிர்காலத்தில் மிகவும் உறுதியாக இருக்கும் என்ற ஓர் எதிர்பார்ப்பு உள்ளது. பெற்றோலிய விலைகளின் ஏற்றத்தாழ்வு மற்றும் அதற்கு மேலாக கைத்தொழில் யுகத்தில் இருந்து நிலைபேறான யுக நகர்விற்கான உலகலாவிய உந்துதலானது இது தொடர்பான கரிசனையை ஏற்படுத்தியுள்ளது.

2019 ஆம் ஆண்டில் கச்சா எண்ணெய் விலைகளானவை (Brent) குறிப்பிடத்தக்க அளவு குறைவினைப் பதிவு செய்தது. உலகப் பொருளாதார குறை வளர்ச்சியுடன் இணைந்த பதிவு செய்யப்பட்ட மட்டத்தில் உலகளாவிய கையிருப்புக்கள் மற்றும் உயர் தர அமெரிக்க கச்சா எண்ணெய் உற்பத்தி ஆகியவற்றிற்குக் கட்டியெழுப்புவதானது சர்வதேச எண்ணெய் விலைகளில் கீழ்தோக்கிய அழுத்தத்தை ஏற்படுத்தியது. அதன்படி, சராசரி கச்சா எண்ணெயின் விலையானது (Murban) 2018 ஆம் ஆண்டுடன் ஒப்பிடும் போது 2019 ஆம் ஆண்டில் 9.75 சதவீத விலைகளின் வீழ்ச்சியைப் பிரதிபலிக்கக் கூடிய வகையில் 2018 ஆம் ஆண்டு 72.02 அமெரிக்க டொலராக இருந்த ஒரு பீப்பாயின் விலையானது 2019 ஆம் ஆண்டில் 65 அமெரிக்க டொலராக இருந்தது. உலகளாவிய பெற்றோலிய விலைக் குறைப்பானது கூட்டுத்தாபனத்தின் எதிர்ச்செயல் ஆற்றுகையில் நேர்மறையான தாக்கத்தை ஏற்படுத்தியிருந்தது.

ஒரு நாளில் எண்ணக்கான சராசரி உலகக் கேள்வியானது மற்றும் வழங்கலானது ஒரு நாளுக்கு 100.5 மில்லியன் பீப்பாய்கள் மற்றும் 100.7 மில்லியன் பீப்பாய்களாக இருந்தது. கொரோனா வைரஸின் கடுமையான தாக்கம் காரணமாக 2020 ஆம் ஆண்டின் முதலாவது காலாண்டின் போது உலகக் கேள்வி மற்றும் வழங்கலானது குறிப்பிடத்தக்க வீழ்ச்சி அடைந்தது. பெரும்பாலான அபிவிருத்தியடைந்த மற்றும் எழுந்துவரும் பொருளாதாரத்திலிருந்தான கேள்வி வீழ்ச்சி காரணமாக பெப்ரவரி மாதத்தின் நடுப்பகுதியில் இருந்து எரிபொருள் விலைகள் வீழ்ச்சி அடைந்தன.

## உள்நாட்டுச் சூழல்

இலங்கை மத்திய வங்கியின் படி முன்னைய வருடங்களில் பதிவு செய்யப்பட்ட 3.3 சதவீத வளர்ச்சியை விட 2019 ஆம் ஆண்டில் மொத்த தேசிய உற்பத்தியானது 2.3 சதவீதமாக குறை வளர்ச்சியைப் பதிவு செய்தது. பொருளாதாரத்தின் எல்லாப் பாரிய துறைகளும் நேர்மறையான வளர்ச்சினைப் பதிவு செய்த போதிலும் அவை கணிசமான வளர்ச்சி வீதத்தினையே கொண்டிருந்தன. குறித்த வருடத்தில் நிலவிய கடுமையான காலநிலை நிலமைகளின் தாக்கங்களைப் பிரதிபலிக்கக் கூடிய வகையில் 2018 ஆம் ஆண்டில் இருந்த 6.5 சதவீத வளர்ச்சியினைக் கொண்டிருந்த விவசாயத்துறையின் வளர்ச்சியுடன் ஒப்பிடும் போது 2019 ஆம் ஆண்டு தொடக்கம் 0.6 சதவீத கணிசமான வளர்ச்சியை பதிவு செய்தது. 2018 ஆம் ஆண்டுடன் ஒப்பிடுகையில் 1.2 சதவீத வளர்ச்சியினைக் கொண்டிருந்த கைத்தொழில் துறையானது 2019 ஆம் ஆண்டில் 2.7 சதவீத வளர்ச்சியைப் பதிவு செய்ததன் மூலம் இத் துறையின் செயலாற்றுகையானது சற்று விருத்தி செய்யப்பட்டது. உயிர்த்த ஞாயிறுத் தாக்குதலின் விளைவானது பெரும்பாலான உப துறைகளின் செயல்பாடுகளைக் குறைத்ததன் காரணமாக 2018 ஆம் ஆண்டுடன் ஒப்பிடுகையில் சேவைத் துறையின் வளர்ச்சி அல்லது 2.3 சதவீதம் அரைவாசியாகக் குறைவடைந்தது.

2018 ஆம் ஆண்டு 88.4 பில்லியன் அமெரிக்க டொலர் பெறுமதியைக் கொண்டிருந்த நாட்டின் மொத்த தேசிய உற்பத்தியின் (GDP) நடைமுறைச் சந்தைப் பெறுமானத்துடன் ஒப்பிடுகையில் அது 2019 ஆம் ஆண்டு 84.0 பில்லியனாக இருந்தது. முன்னைய வருடத்துடன் ஒப்பிடுகையில் 4079 பில்லியனாக இருந்த நடைமுறைச் சந்தையில் உள்ள மொத்த தேசிய உற்பத்தியானது 2019 ஆம் ஆண்டு 3,852 அமெரிக்க டொலராகக் குறைந்தது. எவ்வாறிருப்பினும், மொத்த தேசிய உற்பத்தியை அடிப்படையாகக் கொண்ட 2019 ஆம் ஆண்டிற்கான உலக வங்கியின் நாடுகளின் வகைப்படுத்தலில் இலங்கை உயர் நடுத்தர வருமானம் கொண்ட நாடு என்ற நிலைக்குத் தரம் உயர்த்தப்பட்டுள்ளது.

2013 ஆம் ஆண்டிலிருந்து பதிவு செய்யப்பட்ட குறைவான பொருளாதாரத்தின் வர்த்தக மீதியானது 2019 ஆம் ஆண்டு குறிப்பிடத்தக்க அளவில் விருத்தியடைந்தது. 2019 ஆம் ஆண்டில் வாகனங்கள் மற்றும் தங்கம் ஆகியவற்றின் இறக்குமதிக்கு குறைப்பினால் பிரதானமாக ஏற்பட்ட இறக்குமதிச் செலவினத்தின் 10.3 சதவீதக் குறைப்பானது இதனை ஊக்குவித்தது. தேவையற்ற இறக்குமதிகளைக் குறைப்பதற்காக நிறுவப்பட்ட கொள்கைத் தீர்மானங்களானவை இக் குறிப்பிடத்தக்க இறக்குமதிக்கு குறைப்பிற்கு வழிவகுத்தது. ஏற்றுமதி வருமானமானது 2019 ஆம் ஆண்டின் முதல் அரைப் பகுதியில் குறிப்பிடத்தக்க அளவு அதிகரித்ததோடு இரண்டாவது அரைப் பகுதியில் நடுத்தர அளவு காணப்பட்டதால் 2019ஆம் ஆண்டு மிதமான வளர்ச்சி மாத்திரம் பதிவு செய்தது. 2019 ஆம் ஆண்டின் போது பதிவு செய்யப்பட்ட வர்த்தகக் குறைபாடானது 7,997 மில்லியன் ரூபா ஆகும். இது 2018 ஆம் ஆண்டு பதிவு செய்யப்பட்ட 10,343 மில்லியன் அமெரிக்க டொலருடன் ஒப்பிடும் போது 2,346 மில்லியன் அமெரிக்க டொலர் வீழ்ச்சியாகும்.

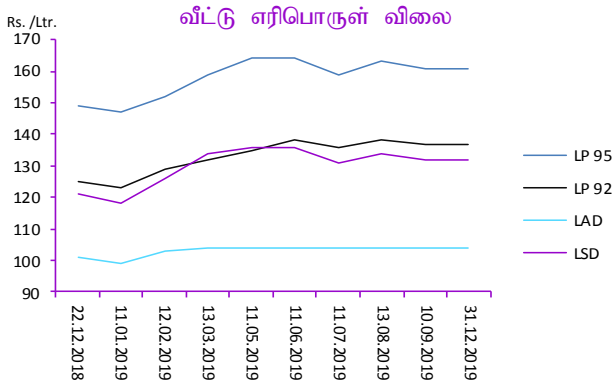
2019 ஆம் ஆண்டில் அரசாங்கத்தினால் பாரிய வெளிநாட்டு நாணயக் கடன் சேவைக் கட்டணங்கள் செலுத்தப்பட்ட போதிலும், 2018ம் ஆண்டின் இறுதியின் போது 6.9 பில்லியன் அமெரிக்க டொலராக இருந்த மொத்த உத்தியோகபூர்வ ஒதுக்கீடானது 2019 ஆம் ஆண்டின் இறுதியின் போது 7.6 பில்லியன் அமெரிக்க டொலராக வீழ்ச்சி அடைந்திருந்தது.

இரண்டு ISB களின் வழங்கல் மூலம் பெறப்பட்ட வருமானங்கள், IMF - EFF ஆகிய இரு பகுதிகளிலும் இருந்து பெறப்பட்டவைகள் மற்றும் உள்நாட்டில் உள்ள வெளிநாட்டு நாணயச் சந்தைகளிலிருந்து நாணயங்களில் இருந்து மத்திய வங்கியினால் கொள்வனவு செய்யப்பட்ட வெளிநாட்டு நாணயங்கள் ஆகியவற்றால் பெறப்பட்டது.

2019 ஆம் ஆண்டில் நாணயமாற்று விகிதமானது 0.6 சதவீத அமெரிக்க டொலருக்கு எதிரான எல்லைப் பெறுமான அதி-கரிப்புடன் நிலையாக இருந்ததோடு நடைமுறையிலுள்ள கணக்கு மீதிகள் மற்றும் அலுவலக ஒதுக்கீடுகள் ஆகியவை இதற்கு ஒத்துழைத்தன. குறிப்பிடத்தக்க வர்த்தகப் பற்றாக்குறையின் சுருக்கம் மற்றும் நிதியியல் உட்பாய்ச்சலின் அதிகரிப்பு ஆகியவற்றின் விளைவாக, 2019 ஆம் ஆண்டின் முதல் 4 மாதங்களின் போது நாணயமாற்று விகிதமானது வலுப்படுத்தப்பட்டது. எவ்வாறிருப்பினும், போது நாணயமாற்று விகிதமானது உடனடியாக உயிர்த்த ரூயிறுத் தாக்குதல்களின் பின்னரும் வெளிநாட்வர்களினால் மேற்கொள்ளப்பட்ட சில வெளிப்படுத்தப்படாத முதலீட்டுப் பிரிவு ஆகியவற்றின் விளைவினால் ஏற்பட்ட உலகச் சந்தையின் இஸ்தீரம் இன்மையின் தாக்கத்தைப் பிரதிபலிக்கக் கூடிய வகையில் அழுத்தத்தினைச் சந்தித்தது.

2018ம் ஆண்டின் போதான 16.4 சதவீதம் குறிப்பிடத்தக்க இலங்கை ரூபாவின் தேய்மானத்துடன் ஒப்பிடுகையில் 2019 ஆம் ஆண்டு 0.6 சதவீதத்தினால் இலங்கை ரூபாவானது மிதமாக அதிகரித்தது.

அரசாங்கத்தினால் விதிக்கப்பட்ட ஒழுங்கு விதிகளின் படி, பெற்றோல் மற்றும் டீசல் விலைகளானவை நிறுவப்பட்டு விலையிடும் பொறிமுறைக்கு ஏற்ப 2019 செப்டம்பர் மாதம் வரை ஒவ்வொரு மாதமும் புதுப்பிக்கப்பட்டது. அதன் பின்னர் விலைகளில் மாற்றம் ஏதும் ஏற்படவில்லை.



2019 ஆம் ஆண்டில் போக்குவரத்துத் துறையிலிருந்தான டீசல் மற்றும் பெற்றோல் ஆகியவற்றுக்கான கேள்வியானது 5 சதவீதத்தினால் அதிகரித்தது. 2019 ஆம் ஆண்டின் முதல் ஆறு மாதங்களில் போது நிலவிய கடுமையான வரட்சி காரணமாக 2018 ஆம் ஆண்டுடன் ஒப்பிடும் போது மின்சார உற்பத்திக்கு 45 சதவீத எரிபொருள் விற்பனை அதிகரிப்பினைப் பிரதிபலிக்கக் கூடிய வகையில் வெப்ப சக்தி உருவாக்கமானது மின்சார உற்பத்திக்குப் பயன்படுத்தப்பட்டது.

உயிர்த்த ரூயிறுத் தாக்குதல்களின் விளைவாக விமானத்துறைக் கைத்தொழிலில் குறிப்பிடத்தக்க தாக்கத்தை செலுத்தியதன் விளைவாக 2018 ஆம் ஆண்டுடன் ஒப்பிடுகையில் விமானத்துறைக்கான கேள்வியானது 5 சதவீதம் வீழ்ச்சியடையக் காரணமாக இருந்தது.

சில்லறை விற்பனைச் சந்தையில் அண்ணளவாக 86 சதவீத பங்குகளைக் கொண்டதும் செயல்நுணுக்க ரீதியாக முக்கியத்துவம் வாய்ந்த அரசுக்கு சொந்தமான நிறுவனமான இலங்கை பெற்றோலியக் கூட்டுத்தாபனமானது பெற்றோலியத் துறையில் ஆதிக்கத்தைச் செலுத்தியது. நாட்டின் முதன்மை மற்றும் இரண்டாம் நிலை சக்தித் தேவையைப் பூர்த்தி செய்வதற்காக இலங்கை இறக்குமதி செய்யப்பட்ட பெற்றோலிய உற்பத்திகளில் தங்கியுள்ளது. மேலும் இலங்கையானது சிறிய நிகர எண்ணெய் இறக்குமதி செய்யும் நாடாக இருப்பதனால் உலகச் சந்தையில் இலங்கையானது ஒரு விலை வாங்கியாக உள்ளது. உற்பத்திச் செலவின் மீதான பெற்றோலிய விலைகளின் உயர் தாக்கம் மற்றும் அதன் விளைவாக அமைந்த வாழ்க்கைச் செலவு பெற்றோலிய விலைகளைத் தீர்மானித்தல் ஆகியன எப்பொழுதும் நாட்டின் அரசியல் மற்றும் சமூக ரீதியாக உணர்வுபூர்வமான பிரச்சினையாக உள்ளது.

கூட்டுத்தாபனமானது அதன் பெரும்பாலான உற்பத்திகளை அவற்றின் மலிவுத்தன்மையை உறுதிப்படுத்துவதற்காக அரசாங்கத்தினால் தீர்மானிக்கப்பட்ட விலையில் விற்பனை செய்கின்றது. பெரும்பாலான உற்பத்திகள் உண்மைச் செலவை விட குறைவான விலையிலேயே விற்பனை செய்யப்படுகின்றன. குறிப்பாக மண்ணெண்ணெயானது அதி உயர் நிவாரண விலையில் விற்கப்படுகிறது. அரசாங்கத்தினால் தீர்மானிக்கப்பட்ட பெற்றோல் மற்றும் டீசல் ஆகியவற்றின் விலையை விட அதிகமான விலையைத் தீர்மானிக்கக் கூடிய போட்டியாளரினால் பின்பற்றப்பட விலை வகையீட்டுப் பொறிமுறையானது போட்டியாளர்களின் பகுதியளவிலான கேள்வியினை கூட்டுத்தாபனத்திற்கு மாற்றுவதற்கு வழிகோலியது. பெற்றோலிய உற்பத்திகளை நடட்டத்தில் விற்பனை மூலம் மேலதிக நடட்டத்தை உருவாக்கியது.

### இலங்கை பெற்றோலியக் கூட்டுத்தாபனத்தினால் முகம் கொடுக்கப்பட்ட சவால்கள்

#### எரிபொருள் நிவாரண விலைகள்

நுகர்வோர் நிவாரணங்கள் பொதுவாக மொத்தக் கிரயப் பிரதிபலிப்பு விலை மற்றும் தீர்மானிக்கப்பட்ட விலை ஆகியவற்றின் வேறுபாடாகத் தீர்மானிக்கப்படலாம். வழங்கல் செலவு, போக்குவரத்துச் செலவு, இலாப எல்லைகள் மற்றும் வரி விதிப்பு ஆகியவற்றை உள்ளடக்கிய மொத்தக் கிரயப் பிரதிபலிப்பு விலையே உற்பத்தியின் மொத்தச் செலவாகும். 2019 ஆம் ஆண்டிற்கு 7,697 மில்லியன் ரூபா நிவாரணத்தை உருவாக்குகின்ற ஒரு லீற்றருக்கு அதிகமான நிவாரண செலவை மண்ணெண்ணெய் கொண்டுள்ளது. மண்ணெண்ணெய் மற்றும் டீசல் ஆகியவற்றின் விலை வித்தியாசமானது அதிகமாக இருக்கின்ற நிலையில் மண்ணெண்ணெய் மீதான நிவாரணமானது பாரிய போக்குவரத்துத் துறையினால் தவறாகப் பயன்படுத்தப் படுகின்றது. முழுமையான விற்பனை வருவாய் மற்றும் மொத்த செலவு ஆகியவற்றுக்கிடையிலான வித்தியாசமானது எரிபொருள் நிவாரணங்களை மதிப்பீடு செய்வதற்கான அடிப்படையினை வழங்குகின்றது.



செலவு மீட்பு மட்டத்தின் கீழ் தீர்மானிக்கப்பட்டதன் விளைவாக பெற்றோலிய நிவாரணத்திற்கான நிதியிடலுக்கு முறையான ஏற்பாடுகள் ஏதும் இல்லை. மற்றும் அதன்படி இலங்கை பெற்றோலியக் கூட்டுத்தாபனம் கடந்த பல வருடங்களாக உள்ள பாரிய நட்டங்களை அறிக்கையிடுவதன் மூலம் நிவாரணத்தின் பகுதி ஒன்றைச் சம்பந்தற்கு முயற்சிக்கின்றது. அதனைத் தொடர்ந்து இலங்கை பெற்றோலியக் கூட்டுத்தாபனமானது நட்டத்தினை சரி செய்வதற்கும் தேவைகளைப் பூர்த்தி செய்வதற்கும் வங்கிக் கடனில் தங்கியிருக்க வேண்டி ஏற்பட்டது. இலங்கை பெற்றோலியக் கூட்டுத்தாபனத்தின் பாரிய கடன்களானவை அரசு வங்கிகளின் ஐந்தொகையினைப் பாதிப்பதோடு கடன் வளர்ச்சியினையும் ஊக்குவிக்கிறது மற்றும் அதன் விளைவாக மத்திய வங்கியினதான செயற்கை செயற்பாடுகளானவை சிக்கலடைகின்ற அதே நேரம் அரசாங்கத்திற்கு கூட்டுப் பொறுப்புக்களை உயர்த்துவதற்கான இலங்கை பெற்றோலியக் கூட்டுத்தாபனத்தின் கடன்களுக்கு ஒத்துழைப்பினை அரசாங்கம் வழங்க வேண்டியிருந்தது.

### ஒரு விலை வாங்கி

இலங்கையில் பெட்ரோலிய வளங்கள் இன்மையினால் பெட்ரோலிய உற்பத்தி அனைத்தையும் உலக சந்தைகளில் உள்ள விலைக்கு இறக்குமதி செய்ய வேண்டியது விலை குறைவான நேரங்களில் பொருட்களை சேமித்து வைப்பதற்கு போதிய வசதிகள் இருப்பதில்லை இலங்கை பெற்றோலியக் கூட்டுத்தாபனத்தின் ஏற்றத்தாழ்வுகளுக்கு உட்படுத்துகின்றனர் எனவே சர்வதேச அளவில் விற்பனை செலவுகளை பாதிக்கின்றன மற்றும் பெற்றோலிய கூட்டுத்தாபனம் ஏற்படுகின்றது.

### டொலர் கடன்களின் மீதான கட்டுப்பாடுகள்

இலங்கை பெற்றோலியக் கூட்டுத்தாபனம் தொடர்ச்சியாக அதன் நிதித் தேவைகளைப் பூர்த்தி செய்வதற்காக அன்றாடம் கட்டாயமாகப் பெற வேண்டிய டொலர் கடன்களைத் தீர்ப்பதற்கான நிதி கிடைக்கப் பெறாமையானது இலங்கை பெற்றோலியக் கூட்டுத்தாபனத்தின் தொடர்ச்சியான சவாலாகும். ரூபா நிதியின் இருப்பானது நாணய மாற்றுவிக்கி ஏற்றத்தாழ்வுகளைத் தவிர்ப்பதில்லை என்பதோடு சந்தையில் போதிய டொலர் இன்மையையும் தீர்ப்பதற்கு உதவுவதில்லை. இவை நிலுவையில் உள்ள கடன்களின் மிதமான தீர்ப்பவைப் பாதிப்பதோடு கூட்டுத்தாபனத்தின் கடன் பதிவுகளை சமரசம் செய்யப்படுகின்றது. நிகர சொத்தக்களில் எதிர்மறையான அழுத்தத்தை ஏற்படுத்தக்கூடிய அதிக வட்டியினைச் செலுத்துவதன் மூலம் பிரதிபலிக்கின்றது.

### களஞ்சியக் குறைபாடு

பற்றாக்குறையான கச்சா எண்ணெய் சுத்திகரிப்பு மற்றும் களஞ்சியக் கொள்ளளவு காரணமாக பலதரப்பட்ட கச்சா எண்ணெய்கள் மற்றும் சுத்திகரிக்கப்பட்ட உற்பத்திகளானவை அதே மாதிரியான தாங்கிகளில் களஞ்சியப் படுத்திவைக்க முடியவில்லை. அதே நேரம் இவ் உற்பத்திகள் சிலவற்றிற்கு களஞ்சிய வசதிகள் இருந்த போதிலும் அவற்றின் தாங்கிக் கொள்ளளவானது பற்றாக்குறையாக இருந்தது. சுத்திகரிப்பு மற்றும் களஞ்சியக் கொள்திறனை விரிவுபடுத்துவதிலும் தரம் உயர்த்துவதிலும் நிதிக் கட்டுப்பாடானது திறனில் தாக்கத்தை செலுத்திய போதிலும் உலகளாவிய பெற்றோல் விலைக் குறைப்பின் போது பெற்றோலிய உற்பத்திகளைக் கொள்வனவு செய்வதற்கும் அதனை களஞ்சியப்படுத்தி வைப்பதற்குமான திறன் இலங்கை பெற்றோலியக் கூட்டுத்தாபனத்திடம் இல்லை.

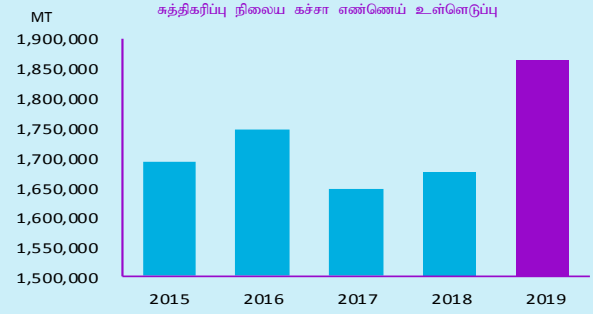
### சேதமடைந்த குழாய் அமைப்புகள்

இறக்குமதி செய்யப்பட்ட பெற்றோலிய உற்பத்திகளை கொழும்புத் துறைமுகத்திலிருந்து முனையங்களுக்குக் கொண்டு செல்வதற்காகப் பயன்படுத்தப்படும் குழாய் அமைப்புகள் திருத்தி அமைக்கப்பட வேண்டிய நிலையில் உள்ளன. பல சந்தர்ப்பங்களில் சட்டரீதியற்ற குடியிருப்புகள் மேற்கொள்ளப்பட்டிருப்பதோடு அவர்களை அப்புறப்படுத்தி அக் குழாய் அமைப்புகளில் பாரிய பராமரிப்பு வேலைகளில் ஈடுபடுவது அரசியல் ரீதியாக ஒரு கெட்ட கனவாக உள்ளது. எனவே குழாய்களில் ஏற்படும் அழுத்தத்தைக் குறைப்பதற்காக இலங்கை பெற்றோலியக் கூட்டுத்தாபனமானது குறைந்த அழுத்தத்துடன் எண்ணெய்யைப் பாய்ச்சுவதற்கு நிர்ப்பந்திக்கப்பட்டுள்ள பிரச்சினையானது நீண்ட காலமாகத் தேங்கிய நிலையிலேயே உள்ளது.

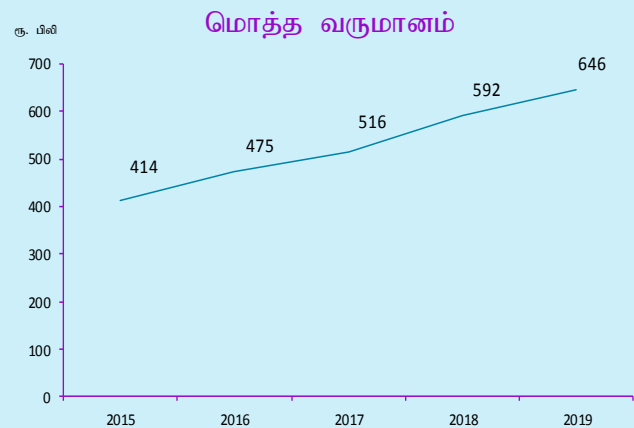
இது வெளியிடும் சென்முறையைத் தாமதமாக்குவதோடு அகலிடத்தில் நெருக்கடியினை ஏற்படுத்துவது மட்டுமல்லாது வெளியிடும் நோக்கத்தை அதிகரிப்பதனால் இலங்கை பெற்றோலியக் கூட்டுத்தாபனம் தாமதக் கட்டணம் செலுத்துவதற்கு நிர்ப்பந்திக்கப்படுகின்றது.

## செயற்பாட்டு மீளாய்வு

முன்னைய வருடத்துடன் ஒப்பிடும் போது கூட்டுத்தாபனத்தின் வருமானமானது 54 பில்லியன் ரூபாவினால் அதிகரித்துள்ளது. உலக எரிபொருள் விலைக் குறைப்புடனான அமெரிக்க டொலருக்கு எதிரான இலங்கை ரூபாவின் பெறுமான அதிகரிப்பானது கூட்டுத்தாபனத்தினால் 2018 ஆம் ஆண்டில் நட்டமாக இருந்த 4 பில்லியன் ரூபாவினை 2019 ஆம் ஆண்டு 4 பில்லியன் ரூபா வருமானமாக மாற்றியமைக்கக் கூடியதாக இருந்தது. போக்குவரத்து மற்றும் மின் சக்தித் துறை ஆகியவற்றினால் பெறப்பட்ட வருமானமானது முறையே 5 சதவீதம் மற்றும் 58 சதவீதத்தினால் அதிகரித்தது. 2019 ஆம் ஆண்டில் நிலவிய கடுமையான வரட்சி காரணமாக மின்சார உற்பத்திக்கு வெப்ப சக்தி பயன்படுத்தப்பட்டதால் சக்தி துறையினால் எரிபொருளுக்கான கேள்வி அதிகரித்தது. உயிர்த்த ஞாயிறுத் தாக்குதலின் விளைவாக விமானத் துறையில் இருந்தான வருமானம் 8 சதவீதத்தினால் குறைவடைந்தது. மண்ணெண்ணெய்க் கலப்படத்தைக் கட்டுப்படுத்துவதற்காக கடுமையான நடவடிக்கைகள் மேற்கொள்ளப்பட்டமையானது மண்ணெண்ணெய் விற்பனையைத் தேக்கமடையச் செய்தது.



| வகை                               | வருமானம் - 2019<br>ரூ.மில்லி | வருமானம் - 2018<br>ரூ.மில்லி |
|-----------------------------------|------------------------------|------------------------------|
| போக்குவரத்துத்துறை                | 430,425                      | 412,716                      |
| மின்சக்தி உற்பத்தி துறை           | 118,675                      | 74,757                       |
| விமானத்துறை                       | 58,990                       | 64,189                       |
| கைத்தொழிந்துறை                    | 13,498                       | 13,661                       |
| வீட்டுப் பாவனைப் எரிபொருள்        | 20,211                       | 17,688                       |
| விவசாய இரசாயனங்கள்                | 457                          | 151                          |
| ஏற்றுமதி மற்றும் கப்பல் எரிபொருள் | 4,336                        | 9,090                        |
| <b>மொத்தம்</b>                    | <b>646,591</b>               | <b>592,253</b>               |



## போக்குவரத்து

இத்துறையானது, இ. பெ. கூட்டுத்தாபனத்தினூடாக இயற்கை எரிபொருள் விநியோகத்தின் நாடளாவிய ரீதியில் விரிவாக்கப்பட்ட 1302 பெற்றோல் நிலையம் மற்றும் நேரடி நுகர்வோரைக் கொண்ட வியாபார வலையமைப்பினை உள்ளடக்குகிறது. உணர்திறனைக் கருத்திற் கொண்டு, விலைவாசியில் ஏற்படுகின்ற சிறிய மாற்றங்கள் நாட்டு பொது மக்களின் வாழ்க்கைமுறை மற்றும் வாழ்க்கைச் செலவு என்பவற்றில் நேரடியாக தாக்கம் செலுத்துவதால், இத்துறைக்கு அதிக முக்கியத்துவம் கொடுக்கப்படுகிறது.

இ. பெ. கூட்டுத்தாபனத்துக்கு அதிக வருமானத்தை இத்துறை கொடுத்துள்ளது. 430.4 பில்லியன் ரூபா பங்களிப்பு செய்து, 4.29 சதவீத வளர்ச்சி கண்டுள்ளது. 2018 ஆம் ஆண்டுடன் ஒப்பிடுகையில் தனியார் வாகனப் பாவனைக்கான பொதுமக்களின் முன்னுரிமை தொடர்ச்சியாக அதிகரித்து செல்லும் போக்கினை காட்டுகிறது.

பெற்றோல் 92 ஆனது தனியார் வாகனப் பாவனையைத் துரிதப்படுத்தி. 12.82 சதவீதத்தை பதிவு செய்து குறிப்பிடத்தக்க அளவு அதிகரித்து ள்ளதோடு சுப்பர் பெற்றோல் மற்றும் பெற்றோல் 95 க்கான தேவையானது முறையே 12.44 % மற்றும் 14.6 % ஆல் குறைந்துள்ளது. இருந்தாலும் 2018 ஆம் இருந்ததை விடவும் 2.56 சதவீதம் ஓட்டோ டீசலுக்கான தேவை அதிகரித்துள்ளதோடு டீசலின் விலைக் குறைப்பின் விளைவாக வருவாய் 1.31 சதவீதத்தால் குறைந்துள்ளது. மேற்கூறிய சூழல் எரிபொருள்களின் தேவை குறைவாகக் காணப்படுவதில் உயிர்த்த ரூபியறு தின தாக்குதலானது பாதிப்பு செலுத்தியது.

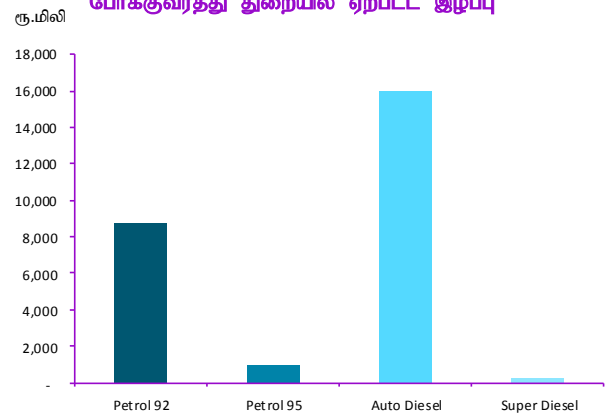
இவ்வருடத்தில் பெற்றோல் 92, சூப்பர் பெற்றோல், ஓட்டோ டீசல் மற்றும் சுப்பர் பெற்றோலின் விலையானது அரசாங்கத்தால் நடைமுறைப்படுத்தப்பட்ட விலை நிர்ணய பொறிமுறையுடன் மாற்றமடைந்தது.

| வலுப்பெறும் திகதி | LP 95<br>(ரூபா/லீற்றர்) | LP 92<br>(ரூபா/லீற்றர்) | LAD<br>(ரூபா/லீற்றர்) | LSD<br>(ரூபா/லீற்றர்) |
|-------------------|-------------------------|-------------------------|-----------------------|-----------------------|
| 22.12.2018        | 149                     | 125                     | 101                   | 121                   |
| 11.01.2019        | 147                     | 123                     | 99                    | 118                   |
| 12.02.2019        | 152                     | 129                     | 103                   | 126                   |
| 13.03.2019        | 159                     | 132                     | 104                   | 134                   |
| 11.05.2019        | 164                     | 135                     | 104                   | 136                   |
| 11.06.2019        | 164                     | 138                     | 104                   | 136                   |
| 11.07.2019        | 159                     | 136                     | 104                   | 131                   |
| 13.08.2019        | 163                     | 138                     | 104                   | 134                   |
| 10.09.2019        | 161                     | 137                     | 104                   | 132                   |
| 31.12.2019        | 161                     | 137                     | 104                   | 132                   |

மேலும், இலகுவான முறையில் அணுகக்கூடியவாறு சேவையை வழங்கும் விதமாக நாடளாவிய ரீதியில் 23 பெற்றோல் நிலையங்களை புதுப்பித்துள்ளது. 2018 மற்றும் 2019 ஆம் ஆண்டு வெளியிடப்பட்ட கட்டுமான கடிதங்கள் இன்னும் முடிவுக்குக் கொண்டு வரப்படவில்லை. இவை ஓர் முடிவிற்கு வந்ததன் பின்னர் இப் பெற்றோல் நிலையங்கள் செயற்பாட்டு நிலையங்களில் உள்ள வசதிகளை விடவும் கூடிய வசதிகளை உடையனவாக இருக்கும். சேவையை மேம்படுத்தல் மற்றும் சூழலுடன் இணைந்த பெற்றோல் நிலையங்களை உருவாக்கும் கொள்கைக்கு அமைய இ.பெ.கூ குறைந்தபட்சம் 10 சொந்த விற்பனையைப் புதுப்பித்தது. கூட்டுத்தாபனமானது இவ்விரிவாக்கப்பட்ட உட்கட்டமைப்பு வசதிகளினூடாக 80 சதவீதத்திற்கும் அதிகமான பங்குச் சந்தைகளைப் பராமரிக்கின்றது.

பொதுமக்கள் மற்றும் சுற்றுச் சூழல் பாதுகாப்பின் நிலையான தன்மையை உறுதி செய்து, சூழலுடன் இணைந்த யூரோ 4 பெற்றோல் மற்றும் யூரோ 4 டீசல் ஆகியவற்றின் பாவனையை ஊக்குவிப்பதற்காக செயல்நுணுக்க முக்கியத்துவம் கொடுக்கப்படுகின்றது. இவ் உற்பத்திகளை ஊக்குவிக்க பல்வேறு உத்திகளும் வைக்கப்பட்டுள்ளன. மேலும், குறைந்த வருமானம் கொண்ட குடும்பங்கள் மற்றும் மீனவச் சமூகத்திற்கு வழங்கப்படும் மண்ணெண்ணெய் மானியத்தை கனரக போக்குவரத்தார்கள்/கடத்தல்காரர்கள் தவறாகப் பயன்படுத்துவதைக் கட்டுப்படுத்த கடுமையான நடவடிக்கைகள் மேற்கொள்ளப்பட்டன.

போக்குவரத்து துறையில் ஏற்பட்ட இழப்பு



போக்குவரத்துத் துறையில் வாகன எரிபொருட்களின் தேவை மற்றும் விலைகள் அதிகரித்த போதிலும், மொத்த விலையை ஈடு செய்ய விற்பனை விலைகள் போதுமானதாக இல்லாமையால் இ.பெ. கூட்டுத்தாபனத்தக்கு 25.9 பில்லியன் ரூபா நட்டம் ஏற்பட்டது. நேர்மாற்று வீத இயக்கம் மற்றும் சர்வதேச எண்ணெய் விலைகளாவன 2019 ஆம் ஆண்டின் இழப்பிற்கு வழிகோலியது. இ.பெ. கூட்டுத்தாபனத்துக்கு வழங்கப்பட்ட பொறுப்புக்களுக்காக இத்துறையில் ஏற்பட்ட இழப்பை புறக்கணித்து பொது மக்களுக்கு தொடர்ச்சியான எரிபொருள் விநியோகத்தை நிறுவனம் உறுதிப்படுத்தியது.

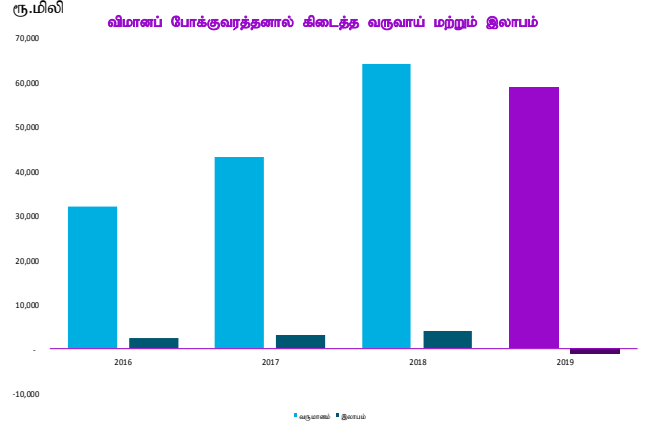
## விமானத்துறை

நாட்டின் ஒரே விமானப் எரிபொருள் விநியோகஸ்தர் என்ற வகையில் கட்டுநாயக்க, மத்தளை மற்றும் ரத்மலானை விமான நிலையங்களுக்கும் ஏனைய நுகர்வோர்களான இலங்கை விமானப் படை மற்றும் பயிற்சிப் பாடசாலைகள் போன்றவற்றிற்கும் விமான எரிபொருள் விநியோகம் செய்யப்படுகிறது. பொறுப்புள்ள நிறுவனம் என்ற வகையில் இ. பெ. கூ. பொருளாதாரத்தின் முக்கிய துறையான சர்வதேச போக்குவரத்தின் சக்திப் பாதுகாப்பினை உறுதி செய்து, அனைத்து உள்நாட்டு மற்றும் சர்வதேச விமான நிறுவனங்களுக்கும் விமான எரிபொருளை விநியோகிக்கின்றது.

நிறுவனமானது, A - 1 வகை ஜெட் மற்றும் Avgas ஆகியவற்றுக்கான விலையினை, சர்வதேச எண்ணெய் விலைக்கு ஏற்ப தொடர்ந்தது. பொருளாதாரத்தில் சர்வதேச போக்குவரத்தின் முக்கியத்துவத்தைக் கருத்திற் கொண்டு, இ. பெ. கூ. சுற்றுலாத் துறையை உயர்த்தும் வகையில் சர்வதேச விமானங்களை இலங்கைக்கு வர ஊக்குவிக்கும் முகமாக 2019 ஆம் ஆண்டு மார்ச் முதல் எல்லையைக் குறைத்தது. புதிய விலை நிர்ணய பொறிமுறையுடன் விமான எரிபொருளுக்கான தேவை கணிசமான அளவு அதிகரித்து இருந்தாலும், உயிர்த்த ஞாயிறு தாக்குதலானது சுற்றுலாத் துறையில் நேர்மறையான விளைவை ஏற்படுத்தி சர்வதேச விமானங்கள் இலங்கைக்கு வருவதைக் குறைத்தது.

இவ்வாறாக விமான எரிபொருளில் இழப்பு காணப்பட்ட போதும், இ. பெ. கூட்டுத்தாபனமானது அரசாங்க கொள்கைகளுடன் இணைந்து விமான எரிபொருளின் விலையை மேலும் குறைத்து, சர்வதேச விமான நிறுவனங்களுக்கும் மற்றும் அது தொடர்பான சேவைகளுக்கும் வழங்குவதனுடாக சர்வதேச விமானங்களை இலங்கையின்பால் ஈர்த்து சுற்றுலாத் துறையை மீளக் கட்டியெழுப்ப ஊக்குவிக்கின்றது.

இத்துறையானது 58.9 மில்லியன் ரூபா வருமானத்தை ஈட்டித் தந்துள்ளது. கடந்த வருடத்தோடு ஒப்பிடுகையில் இவ்வருடம் 8.10 சதவீதத்தால் குறைவு ஏற்பட்டுள்ளது. கடந்த வருடத்துடன் ஒப்பிடுகையில் இவ்வருடம் உயிர்த்த ஞாயிறு தாக்குதல் சம்பவம் காரணமாக, விமான எரிபொருளுக்கான தேவையளவு 5.01 சதவீதத்தால் குறைந்துள்ளது. சுற்றுலாத் துறையை மேம்படுத்துவதற்கான அரசாங்க கொள்கைகள், விமான நிறுவனங்களுக்கான நிவாரணம் மற்றும் விமான எரிபொருள் விலைக் குறைப்பு ஆகியவை இந்த ஆண்டின் கடைசிப் பகுதியில் கணிசமான அளவில் விமானப் போக்குவரத்துத் துறையை மீட்டெடுக்க காரணமாக அமைந்தன. இ. பெ. கூட்டுத்தாபனத்தில் 2018 ஆம் ஆண்டில் 3.8 பில்லியன் ரூபா இலாபத்தை ஈட்டிய விமானப் போக்குவரத்துத் துறையில் விலைக் குறைப்புடன் குறைவான கேள்வியும் சேர இவ்வருடம் 1.2 பில்லியன் ரூபா இழப்பு ஏற்பட்டுள்ளது.



இ. பெ. கூ. 2018 ஆம் ஆண்டு ஜனவரி மாதம் பண்டாரநாயக சர்வதேச விமான நிலையத்தை விரிவாக்கும் திட்டத்தை ஆரம்பித்தது. இவ்வேலைத் திட்டம் முடிந்ததும் மத்திய கட்டுப்பாட்டு தொழிலநுட்பத்தினால் வலுவூட்டப்படும் என எதிர்பார்க்கப்பட்டது. மேலும் நிறுவனமானது, A-1 வகை ஜெட்டுக்கான சேமிப்பு வசதிகளை உருவாக்குவதற்கான சாத்தியக்கூறு மற்றும் கொள்முதல் செயல்முறையையும், உற்பத்திகளை இலகுவாக இடமாற்றம் செய்யும் வகையில் முதலாஜவலையில் இருந்து பண்டாரநாயக சர்வதேச விமான நிலையத்துக்கு குழாய் வழிகளையும் அறிமுகம் செய்தது. இத்திட்டமானது செலவினை மேலும் குறைத்தது. இதன் விளைவாக எரிபொருளின் விலையும் குறைவடையும்.

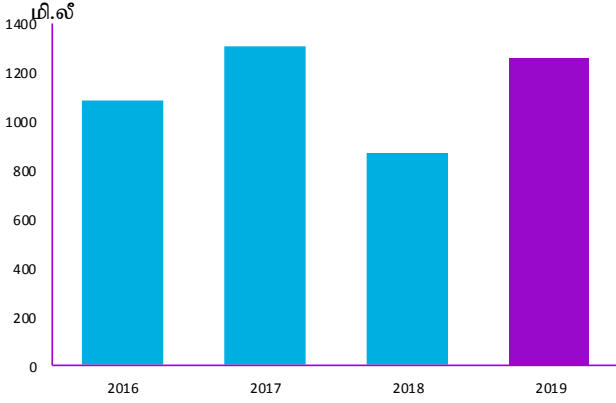
மேலும் கூட்டுத்தாபனமானது விமான எரிபொருள் தேவையைப் பூர்த்தி செய்வதற்காக புதிதாக வளர்ந்து வரும் யாழ் விமான நிலையத்தின் உட்கட்டமைப்பு வசதிகளை அபிவிருத்தி செய்ய முதலீடு செய்துள்ளது. திட்டத்துக்கான பெறுகை நடவடிக்கைகள் 2019 ஆம் ஆண்டில் ஆரம்பிக்கப்பட்டன.

## மின் உற்பத்தி

நாட்டிற்குத் தொடர்ச்சியான மின்சார விநியோகத்தை உறுதி செய்வதற்காக மின்சார உற்பத்திக்கான எரிபொருள் வழங்கல் பொருளாதாரத்தில் முக்கிய பங்கு வகிப்பதால் மின் உற்பத்தித் துறை, பொருளாதாரத்துக்கு மிக முக்கியமான துறையாக விளங்குகிறது. இ. பெ. கூ. நாட்டின் மின்சார தேவைகளை உருவாக்குவதற்கான வெப்ப ஆற்றலுக்காக சுயாதீன மின் உற்பத்தியாளர்கள் மற்றும் இலங்கை மின்சார சபை ஆகியவற்றுக்கு எரிபொருளை விநியோகிக்கிறது.

2019 ஆம் ஆண்டில் நாட்டில் நிலவிய வரண்ட காலநிலை காரணமாக தேசிய மின்சார தேவையினைப் பூர்த்தி செய்வதற்கு மின் உற்பத்தியினூடாக வெப்ப சக்தியானது குறிப்பிடத்தக்க அளவு அதிகரிக்கப்பட்டது. மின்சார உற்பத்தியிலிருந்து எரிபொருள் உற்பத்தி 2018 ஆம் ஆண்டை விட 45.37 சதவீதத்தால் அதிகரித்துள்ளது. இதன் விளைவாக இத் துறையிலிருந்து கிடைக்கும் வருவாய் 58.75 சதவீதத்தால் அதிகரித்துள்ளது. 2018 ஆம் ஆண்டு பதிவு செய்யப்பட்ட 74.7 பில்லியன் ரூபாவுடன் ஒப்பிடும் போது இ. பெ. கூட்டுத்தாபனத்திற்கு இவ் வருடத்தில் 118.6 பில்லியன் ரூபா வருமானத்தை ஈட்டிக் கொடுத்த இரண்டாவது பாரிய துறையாக இத் துறை உள்ளது.

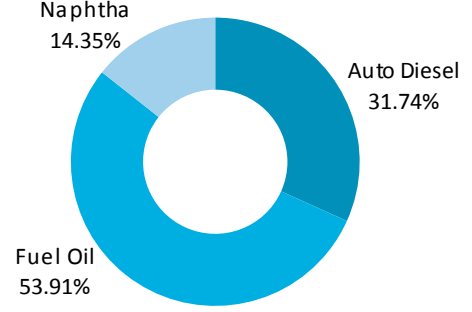
### மின் உற்பத்தி விற்பனை



## மின் உற்பத்தி விற்பனை

இலங்கை மின்சார சபை மற்றும் சுயாதீன மின் உற்பத்தியாளர்களிடமிருந்து வரவேண்டிய வர்த்தக கொடுப்பனவுகள் வலுவற்றதாக இருந்த போதிலும், இ. பெ. கூ. நாட்டின் பொருளாதார வளர்ச்சிக்கான தேசிய மின்சார தேவைகள் குறித்து அதிக கவனம் செலுத்துவதால் எவ்வித இடையூறுமின்றி தேவையான எரிபொருள் மொத்தத்தையும் விநியோகிக்கின்றமை பாராட்டத்தக்கதாகும். இ. பெ. கூ. மின் உற்பத்தி நோக்கத்துக்காக ஒட்டோ டீசல், உளை எண்ணெய் மற்றும் நாப்தலீன் (இரசாயண கற்பூர தைலம்) என்பவற்றை விநியோகிக்கத்தது. 2019 ஆம் ஆண்டின் மின் உற்பத்திக்கான எரிபொருள் கலவைக்குத் தேவையானது, எரிபொருள் எண்ணெய் 54 % ஒட்டோ டீசல் 32 % , நாப்தலீன் 14 % உம் ஆகும்.

## வருவாய் உள்ளடக்கம்



மின் உற்பத்தித் துறையின் எரிபொருள் கேள்வியானது, கையிருப்பு மீளாய்வுக் குழுவினூடாக வாராந்தம் மதிப்பீடு செய்யப்படுகிறது. நாட்டின் மின்சார வழங்கல் தேவைப்பாடுகளுக்கு ஏற்ப மின் விநியோகத்தை முழுதாகப் பூர்த்தி செய்வதற்கான செயல்நுணுக்கங்களை வைத்துள்ளதை உறுதி செய்கிறது. தொடர்ச்சியான மின் விநியோகத்தின் அனைத்து இலக்குகளையும் அடைவதற்காக இலங்கை மின்சார சபை மற்றும் சுயாதீன மின் உற்பத்தியாளர்களுடன் நல்லுறவு பேணப்படுகின்றது.

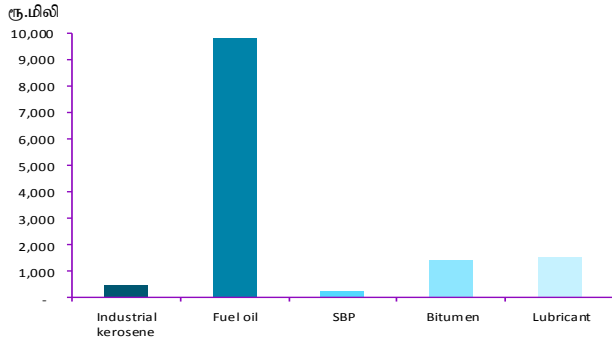
## தொழில்துறைகள்

இத் துறையானது தொழில்துறை மண்ணெண்ணெய், தொழில்துறைகளுக்கான எரிபொருள் எண்ணெய், மசகு எண்ணெய், நிலக்கரி மற்றும் கரைப்பான் (SBP) என்பவற்றிலிருந்து உருவாக்கப்பட்ட வருமானத்தை உள்ளடக்கியுள்ளது. இத் துறையிலிருந்து பெறப்பட்ட வருமானம் ரூ.13.4 பில்லியன்களாகுவதுடன் இத்துறையின் கேள்வித் தரமானது, 2019ஆம் ஆண்டு ஏப்ரல் மாதம் இடம்பெற்ற உதிர்ந்த ரூபியறு தினத் தாக்குதலின் விளைவின் காரணமாக 10.67% ஆல் வீழ்ச்சியடைந்த பொழுதும் கடந்த வருடத்தை விட 1.19% மட்டுமே குறைவாகக் காணப்பட்டது.

எரிபொருள் எண்ணெயானது முன்னைய வருடத்துடன் ஒப்பிடுகையில் 1.64% ஆல் வீழ்ச்சியைப் பதிவுசெய்திருந்தாலும் இவ் வருடத்தின் போது ரூ.9.8 பில்லியன் வருமானத்தைப் பெற்றுள்ளது.

இ.பெ.கூ ஆனது வருமானத்தை 31.21% ஆல் அதிகரிக்கச்செய்யக் கூடிய விலை நகர்வுடன் இணைந்து 19.17% ஆல் பிடுமன் விற்பனையை அதிகரிப்பதற்குச் செயல்படுத்தப்பட்டது. மொத்த பிடுமன் விற்பனையானது வருமான நிலையின் அதிகரிப்பதற்கு முக்கிய பங்குவகிக்கின்றது. இவ் வருடத்திற்கான பிடுமன் விற்பனையிலிருந்து பெறப்பட்ட இலாபமானது ரூ.110 மில்லியன் தொடக்கம் ரூ.129 மில்லியனாகக் காணப்பட்டதுடன் இதன் வளர்ச்சி வீதமானது 17.27% ஆகும்.

### தொழில்துறை வருவாய்



இ.பெ.கூ. ஆனது, நியாயமான விலையில் உட்கட்டமைப்பு அபிவிருத்தி திட்டங்களுக்கான விற்பனைக்கு குறைந்த விலையில் தரமான மொத்த பிடுமனை உற்பத்திசெய்யும் நோக்குடன் 2018 இன் இடைக்காலப் பகுதியில் உலை எண்ணெயினுடைய பயன்பாட்டுடன் சுத்திகரிப்பு நிலையத்தினூடாக மொத்த பிடுமனையும் கலக்க ஆரம்பித்தது.

மசகு எண்ணெய் விற்பனை வருமானமானது இவ் வருடத்தில் எதிர்கொண்ட விற்பனை சுழற்சி பிரச்சினைகளின் காரணமாக 2018 ஆம் ஆண்டுடன் ஒப்பிடுகையில் 3.33% வீழ்ச்சியடைந்துள்ளது. இவ் விற்பனையில் வீழ்ச்சி காணப்பட்டாலும், இப் பகுதி ரூ.123 மில்லியன் இலாபத்தைப் பெற்றுள்ளது.

இக் கூட்டுத்தாபனமானது, நாடளாவிய ரீதியிலான 17 கையிருப்பு வலையமைப்பு மற்றும் 1302 விற்பனையாளர் வலைத்தளங்கள் ஊடாக மசகு எண்ணெய் உற்பத்திகளின் இருப்பை வாடிக்கையாளர்களுக்கு உறுதிப்படுத்துகின்றது. விநியோகம் மற்றும் தர அடையாளத்தைக் கட்டியெழுப்பல் என்பவற்றில் மூலோபாய அழுத்தமானது வழங்கப்படுகின்றது.

இலங்கையில் மசகு எண்ணெய்க் கலப்புத் தொழிற்சாலையானது விநியோகஸ்தர்களால் ஆகஸ்ட் மாதம் ஆரம்பிக்கப்பட்டது. கலப்புத் தொழிற்சாலையானது இ.பெ.கூ இனால் எதிர்கொள்ளப்பட்ட விநியோக சுழற்சி பிரச்சினையை தவிர்ப்பதுடன் மசகு எண்ணெயின் விலையினைக் குறைப்பதற்கும் இது உதவும். கூட்டுத்தாபனமானது, இழந்த சந்தைப் பங்குகளை மீண்டும் அடைவதன் பொருட்டு வாடிக்கையாளர்களுக்கு நன்மையளிக்கின்ற விலையினை மாற்றுவதற்கு எதிர்பார்க்கின்றது.



மசகு எண்ணெய் திறப்பு விழா



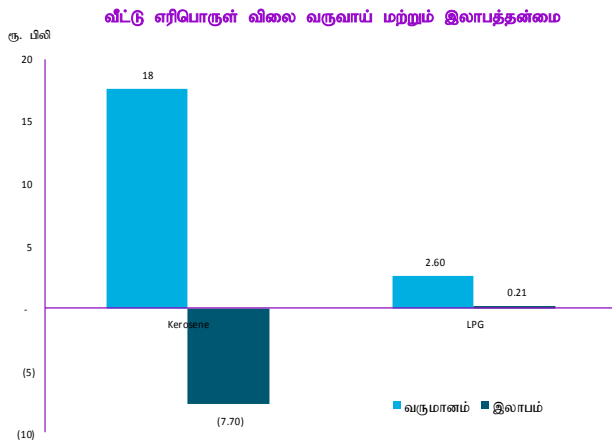
மசகு எண்ணெய் திறப்பு விழா

## உள்நாட்டுப் பாவனை

உள்நாட்டுப் பாவனைத் துறையானது மண்ணெண்ணை மற்றும் திரவப் பெற்றோலிய வாயுக்களை (LPG) உள்ளடக்குகின்றது. இத் துறையானது மண்ணெண்ணையினை உயர் மானிய விலையில் விற்பனை செய்வதன் காரணமாக தொடர்ச்சியான இழப்புக்களினால் ஏற்படுத்தியதுடன் இத் துறையானது 7.4 பில்லியன் ரூபியலையும் ஏற்படுத்தியது.

இ.பெ.கூ இனுவைய மொத்த இழப்பீட்டில் ரூ.7.7 பில்லியன் இழப்பிற்கு மண்ணெண்ணையே காரணமாகும். பொறுப்பான அரசுக்கூ சொந்தமான நிறுவனமாக, இலாபத்தை ஈட்டுவதை விட குறைந்த வருமானத்தையுடைய குடும்பங்கள் மற்றும் மீன்பிடி சமூகத்தவர்களின் வாழ்க்கைச் செலவுக்கு நிவாரணம் அளிக்கும் வகையில் விற்பனை விலையை விட குறைந்த விலையில் விற்கப்பட்டாலும் கூட மண்ணெண்ணையானது உயர் மானிய விலையிலேயே விற்கப்பட்டது. இருப்பினும், இவ் மண்ணெண்ணை மானியமானது மண்ணெண்ணைக்கும் டீசலுக்கும் இடையிலான விலை இடைவெளியின் காரணமாக சில கனரக போக்குவரத்தாளர்களால் தவறான முறையில் பயன்படுத்தப்பட்டது. சில கனரக போக்குவரத்தாளர்களால் மண்ணெண்ணையினுடைய கலப்பத்தை கட்டுப்படுத்துவதற்கு மேற்கொள்ளப்படும் கடுமையான செயல்கள் விற்பனையை தேக்கநிலையில் வைத்திருப்பதற்கு பங்களித்தன. 2018 ஆம் ஆண்டின் இடைப்பகுதியில் மண்ணெண்ணையின் விலை அதிகரிப்பின் காரணமாக விற்பனை வருமானமானது 14.64% ஆல் அதிகரித்துள்ளமையானது இழப்பீட்டை இப்பிரிவில் மேற்குறிப்பிட்ட நிலைக்கு குறைக்க பங்களித்தது.

2018 ஆம் ஆண்டுக்கு எதிராக LPG விற்பனை வருமானமானது 11.83% ஆல் அதிகரித்துள்ளதுடன் இது ரூ.2,337 மில்லியன் தொடக்கம் ரூ.2,613 மில்லியனாகும். LPG இலிருந்து பெறப்பட்ட இலாபங்கள், குறைக்கப்பட்ட சுத்திகரிப்பு விலை மற்றும் நாணயமாற்று வீதத்தின் நேர்முக தாக்கம் என்பவற்றின் காரணமாக ரூ.116 மில்லியன் இலிருந்து ரூ.207 மில்லியனுக்கு அதிகரித்தது.

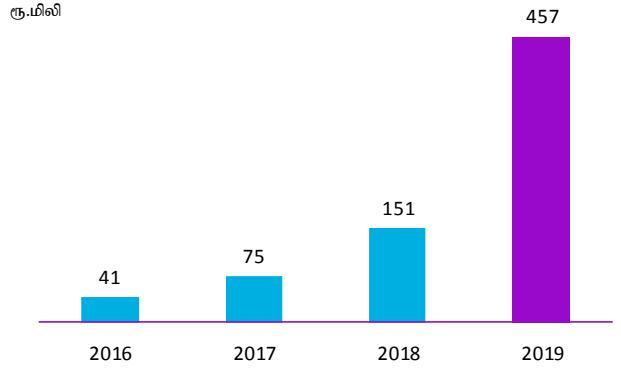


## விவசாயம்

இத் துறையினூடாக குறைந்த வருமானம் பெறப்பட்டாலும், கூட்டுத்தாபனமானது, நியாயமான விலையில் உயர் தர விவசாய இரசாயன உற்பத்திகளை வழங்குவதன் மூலம் விவசாயிகளை பாதுகாப்பதற்கு விலைக் கட்டுப்படுத்தும் தரப்பாக செயற்படும் நோக்குடன் சந்தையில் நிலைத்திருக்கின்றது.

2018 ஆம் ஆண்டு ஏற்பட்ட ரூ.19 மில்லியன் நட்டத்திலிருந்து பல வருடங்களின் பின்னரான இலாபகரமான துறையாக தெரிவிக்கப்பட்ட வருடத்தின் ரூ.106 மில்லியன் இலாபம் வரை ஒரு குறிப்பிடத்தக்க அதிகரிப்பைக் காட்டும் அறிக்கையுடன், விற்பனை வருமானமானது, 2018 ஆம் ஆண்டுடன் ஒப்பிடுகையில் 202% ஆல் அதாவது ரூ.151 மில்லியன் தொடக்கம் ரூ.456 மில்லியன் வரை அதிகரித்தது. கிளைபோஸேட் இன் விற்பனையானது மேற்குறிப்பிட்ட அடைவுகளுக்கு கணிசமான அளவு பங்களிப்பிட்டுள்ளது.

### விவசாயத் துறை வருவாய்



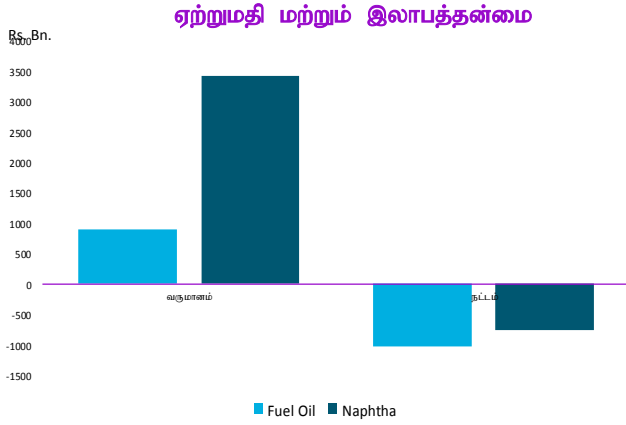
பல்வேறு கட்டுப்பாடுகள் மற்றும் கட்டுப்பாட்டு அதிகாரிகளால் வழங்கப்பட்ட வழிகாட்டுதல்களை கடுமையாகப் பின்பற்றும் தேயிலை மற்றும் ரப்பர் தோட்டங்களின் வாடிக்கையாளர்களுக்கு விநியோகத்தல் ஆகியவற்றிற்கு உடன்பட்டு நாட்டிற்கு கிளைபோஸேட்டை இறக்குமதி செய்வதற்கு இ.பெ.கூ ஆனது அனுமதி பெற்றுள்ளது.

மதிப்பாய்வு செய்யப்பட்ட ஆண்டில், ISO செயல்பாட்டு மதிப்பாய்வுகளானது, ISO 18001 அதேபோன்று OHSAS 2007 என்பவற்றிற்காக நடாத்தப்பட்டது.

அதிக சாத்தியமான பகுதிகளில் நியமிக்கப்பட்ட 117 சிபெற்கோ விவசாய இரசாயன விநியோகஸ்தர்களுடன் விநியோக வலையமைப்பில் மேம்படுத்தல்கள் மேற்கொள்ளப்பட்டதுடன் 56 தேயிலை மற்றும் பெருந்தோட்ட வாடிக்கையாளர்கள் வணிக வாய்ப்புக்களை பயன்படுத்துவதற்காக நியமிக்கப்பட்டனர்.

## ஏற்றுமதிகள்

நப்தா மற்றும் உளை எண்ணெய் ஆகியவற்றின் ஏற்றுமதியானது குறித்த வருடத்தில் 4.3 பில்லியன் வருமானத்தை உருவாக்கிய அதே வேளை 1.8 பில்லியன் ரூபாய் நட்டமும் ஏற்பட்டது. பாரிய மழைவீழ்ச்சிக் காலத்தின் போதான வலு சக்தித் துறைக் கேள்வியின் வீழ்ச்சியானது உற்பத்திகளைக் களஞ்சியப்படுத்துவதில் அழுத்தத்தை ஏற்படுத்தியதோடு களஞ்சியப்படுத்தல் பிரச்சனைகளானவை இலங்கை பெற்றோலியக் கூட்டுத்தாபனத்திற்கு நட்டத்தை ஏற்படுத்தக் கூடிய வகையில் உற்பத்தி செலவினை விடக் குறைந்த விலையில் உற்பத்திகளை ஏற்றுமதி செய்ய வழிகோலியது.





## சுத்திகரிப்புச் செயற்பாடுகள்

இ.பெ.கூ சுத்திகரிப்பு நிலையமானது 1969 தொடக்கம் 2019 வரையான காலப்பகுதிகள் தொடர்ச்சியாகச் செயற்பட்டு 50 வருட பூர்த்தியுடன் ஒரு குறிப்பிடத்தக்க மைற்கல்லை எட்டியுள்ளதுடன் இது ஆகஸ்ட் 07, 2019 அன்று கொண்டாடப்பட்டது.

2019 ஆம் ஆண்டு காலப்பகுதியில் சுத்திகரிப்பு நிலையமானது, 99.8% மேபன் கச்சா எண்ணெய் மற்றும் 0.2% சகரன் கலவை ஆகியவற்றின் தொகுப்புடன் 1,864,817 மெட்ரிக் தொன்கள் செயல்படுத்தப்பட்ட அதேவேளை 2018 ஆம் ஆண்டில் இது 1,675,337 மெட்ரிக் தொன்களாகும். 2019 ஆம் ஆண்டில், சுத்திகரிப்பு நிலையமானது சராசரி அளவில் 5230 மெட்ரிக் தொன்கள்/தனி நாட்கள் மற்றும் 5109 மெட்ரிக் தொன்கள்/வருட நாட்கள் செயல்பட்டது.

2018 ஆம் ஆண்டில் சுத்திகரிப்பு நிலையத்தின் பாரிய பணிநிறுத்தத்தின் காரணமாக, 2018 ஆம் ஆண்டுடன் ஒப்பிடுகையில் 2019 ஆம் ஆண்டில் முதன்மைச் செயல்முறை அலகுகளின் செயல்பாட்டு நேர விளைத்திறன்கள் துர-

### செயல்பாட்டு நேர விளைத்திறன்

| அலகுகள்                    | 2019  | 2018  | 2017 |
|----------------------------|-------|-------|------|
| கச்சா எண்ணெய் வடிகட்டி     | 97.68 | 89.7  | 96.2 |
| Naphtha Unifiner           | 95.53 | 87.85 | 87.8 |
| Platformer                 | 95.8  | 89.09 | 90.3 |
| Gas Oil Unifiners          | 79.57 | 66.43 | 81.6 |
| Visbreaker                 | 93.39 | 85.3  | 85.0 |
| LPG MeroxTreater           | 97.45 | 85.35 | 93.5 |
| Bitumen Blower             | 42.11 | 25.84 | 0.0  |
| LPG அலகு                   | 97.45 | 85.67 | 93.5 |
| மண்ணெண்ணை மெரொகல் (Jet A1) | 82.8  | 75.31 | 69.9 |
| நீர் உள்ளெடுத்தல் நிலையம்  | 43.05 | 43.84 | 38.1 |

ிதப்படுத்தப்பட்டன.

2019 இல் சுத்திகரிப்பு நிலையமானது 356.6 நாட்கள் செயற்பாட்டில் இருந்ததுடன் கச்சா எண்ணெய் வடிகட்டி அலகானது 97.68% செயல்பாட்டு நேர விளைத்திறனை பதிவு செய்தது. முன்னைய வருடத்துடன் ஒப்பிடுகையில் முக்கியமாக நாணயமாற்று வீத நகர்வுகளுடன் இணைந்து வருடத்தின் அதிகரித்த சொந்தமாகப் பயன்படுத்தப்பட்ட எரிபொருள் மற்றும் எரிவாயு எண்ணெய்ச் செலவுகளின் காரணமாக ஒரு மெட்ரிக் தொன்னிற்கான உண்மையான மொத்த செயற்பாட்டுச் செலவானது 8.79% ஆல் அதிகரித்தது.

கடுமையான கட்டுப்பாட்டு நடவடிக்கைகள் மற்றும் தொடர்ச்சியான திட்டமிடல் என்பன சொந்தமாகப் பயன்படுத்தப்பட்ட எரிபொருள் செயற்பாடு மற்றும் களஞ்சியப்படுத்தல் என்பவற்றை குறைப்பதற்கு உதவியதுடன் 2018 இன் 0.330% உடன் ஒப்பிடுகையில் நடடத்தை 0.277% ஆகக் கையாளுகின்றது.

இவ் வருடத்தின் போது சுத்திகரிப்பு நிலையமானது சுத்திகரிப்புச் செயல்முறை ஊடாக ஒன்பது வகையான பெற்றோலிய பொருட்களை உற்பத்திசெய்தது. சுத்திகரிப்பின் வெளியீடானது 35% ஆட்டோ டீசல், 27% எரிபொருள் எண்ணெய், 10% பெற்றோல் 92 மற்றும் மீதி ஏனைய உற்பத்திகளையும் குறிக்கிறது.

### சுத்திகரிப்பு நிலைய வெளியீடு



திட்டமிட்டபடி, இ.பெ.கூ அதன் நீடித்த தன்மையை நோக்கிச் செல்வதால் நவீன தொழில்நுட்ப முன்னேற்றங்களை வழங்குவதற்கும் சுற்றுச்சூழல் பாதுகாப்பை எதிர்கொள்வதற்கும் சுத்திகரிப்பு நிலையத்தினுடைய தரமுயர்த்தலில் இ.பெ.கூ ஈடுபடுகின்றது.

### பெற்றோலியப் பொருட்களின் விநியோகம்

சுத்திகரிப்பு நிலையமானது விற்பனையாளர்கள் மற்றும் வாடிக்கையாளர்களுக்கு பெற்றோலியப் பொருட்களை விநியோகிப்பதற்காக வெளியீட்டை CPSTL, கொலன்னாவ பேருந்து தரிப்பிடம் மற்றும் சபுகஸ்கந்த புதிய முனையம் என்பவற்றிற்கு மாற்றுகின்றது. சுத்திகரிப்பு நிலையமானது வாடிக்கையாளர்களுக்கு நேரடியாக பொருட்களை விநியோகிப்பதுடன் விசேடமாக மின் உற்பத்தி வாடிக்கையாளர்களுக்காக பிடுமன், LPG மற்றும் எரிபொருள் எண்ணெய் போன்றவற்றையும் விநியோகம் செய்கிறது.

சுத்திகரிப்பு நிலையமானது, இலங்கை மின்சார சபை மற்றும் Asia Power என்பன முறையே 112,911 மெட்ரிக் தொன் மற்றும் 18,152 மெட்ரிக் தொன் தொகையான எரிபொருள் எண்ணெய்யை விநியோகித்த அதேவேளை 27,050 மெட்ரிக் தொன் தொகையான திரவ பெற்றோலிய வாயுவையும் விநியோகித்தது.

விளைத்திறன் மற்றும் உற்பத்தியை அதிகரிப்பதற்கு சுத்திகரிப்பு நிலையத்தால் கையாளப்பட்ட முக்கிய திட்டங்கள் கீழே குறிப்பிடப்பட்டுள்ளன.

- > கச்சா வடிகட்டுதல் வரிசை, எரிவாயு எண்ணெய், ஹைட்ரோடீரேட்டர் அலகு உலை மற்றும் இயங்குதள அலகு என்பவற்றினுடைய மாற்றம்
- > கழிவு நீர் சுத்திகரிப்பு நிலையம்
- > O2K1 இற்கான ஹைட்ரஜன் அமுக்கி
- > விநியோகத்தால் CEB நிலையத்தை தரமுயர்த்துதல்
- > நீர் உள்ளெடுத்தலிலிருந்து சுத்திகரிப்பு நிலையத்திற்கு நீர் வரிசையினை மாற்றுதல்
- > 04 அலகுக்கான புதிய அழுத்தி

நாட்டின் பெற்றோலியக் கேள்விகளைப் பூர்த்தி செய்வதற்காக இலங்கை பெற்றோலியக் கூட்டுத்தாபன சுத்திகரிப்பு நிலையமானது 1969 ஆம் ஆண்டு நிறுவப்பட்டது. மற்றும் தேசத்திற்கான பெறுமான உருவாக்கத்திற்காக அதன் தொடர்ச்சியான செயற்பாட்டுடன் 2019 ஆகஸ்ட் 7 ஆம் திகதி பெருமையுடன் அதன் பொன் விழாவைக் கொண்டாடியது. 1969 ஆம் ஆண்டு முதல் 2019 ஆம் ஆண்டு வரையான 50 வருட காலப்பகுதியில் அதன் வெற்றிகரமான செயற்பாட்டின் போது பல மைற்களைத் தாண்டி உள்ளது. அவை பின்வருமாறு,

1966 - ENI உடனான ஒப்பந்தம்.

1969 - கச்சா எண்ணெய் சுத்திகரிக்கும் அலகு நிறுவப்பட்டது.

1970 - முதலாவது உள்ளார்ந்த அபிவிருத்தி திரவப் பெற்றோலிய வாயு உற்பத்தி ஆரம்பிக்கப்பட்டது.

1971 - Jet-1 எரிபொருள் உற்பத்தி ஆரம்பிக்கப்பட்டது.

1972 - முகாமைத்துவமானது இலங்கை ஆளணியினரிடம் ஒப்படைக்கப்பட்டது.

1979 - இடையூறுகளை அகற்றல் பூர்த்தி செய்யப்பட்டது. 30 சதவீதத்தினால் கொள்திறன் அதிகரிக்கப்பட்டது.

1981 - மண்ணெண்ணெய் மெரொகஸ் அலகு ஆரம்பிக்கப்பட்டது.

1983 - முதல் தடவையாக "ஸ்வார்ட் ஒப் ஒனர்" விருதினைப் பெற்றது.

1988 - SPBM மற்றும் ஒருகொடவத்தையில் தங்கிப் பண்ணை ஆரம்பிக்கப்பட்டது.

1992 - பலதரப்பட்ட கச்சா எண்ணெய்களை சுத்திகரிப்பதற்காக கச்சா எண்ணெய் சுத்திகரிப்பு அலகின் புனர்நிர்மாண நடவடிக்கைகள் பூர்த்தி செய்யப்பட்டன.

தற்பொழுது சுத்திகரிப்பு நிலையமானது நாளொன்றுக்கு 42,000 பீப்பாய்கள் கச்சா எண்ணெய் என்ற முழுக் கொள்திறனுடன் செயற்படுவதோடு நாட்டின் 30 சதவீத பெற்றோலிய கேள்விகளைத் தொடர்ச்சியாக நாளொன்றுக்கு 24 மணித்தியாலங்கள் சந்தைக்கு வழங்குவதற்காகப் 10 வகையான பெற்றோலிய உற்பத்திகளை உற்பத்தி செய்கின்றது. பல வருடங்களாக முன்கூட்டியே திட்டமிடப்பட்ட இரண்டு அல்லது மூன்று வருடங்களுக்கு ஒரு முறை மேற்கொள்ளப்படும் பாரிய மூடுகையின் ஊடாக சர்வதேச நியமங்களுக்கு ஏற்ப பழைய பயன்பாடாத உதிரி பாகங்களுக்கு பதிலாக புதிய உதிரி பாகங்களை மாற்றி அமைப்பதன் மூலம் செயற்பாட்டின் ஆயுள் பாதுகாக்கப்படுகின்றது.




Tanks under construction in the tank farm with the process units in the background




மீட்டிங் அலகில் இலங்கை இலங்கை இலங்கை 1988





பெற்றோலிய உற்பத்திகளை தேசத்திற்கு வழங்குகின்ற சுத்திகரிப்பு நிலையத்தின் விளைத்திறன் மற்றும் உற்பத்தித் திறனை அதிகரிப்பதற்காக அண்மைக் காலமாக பல அத்தியாவசிய கருத்திட்டங்கள் பூர்த்தி செய்யப்பட்டிருக்கின்றன. 100 சதவீதம் இலங்கை ஆளணியினரைக் கொண்ட சுத்திகரிப்பு நிலையம் அண்ணளவாக 1100 உள்நாட்டுப் பிரஜைகளுக்கு நேரடி தொழில் வாய்ப்புக்களை வழங்கி இருக்கின்றது. மற்றும் நன்கு அனுபவமுள்ள பொறியியலாளர்களை உலகிற்கு வழங்குவதற்காக வெளிநாடுகளில் வழங்கப்பட்ட சுத்திகரிப்பு நிலைய பயிற்சிகளுக்கான உயர் அங்கீகாரமானது நாட்டிற்கான பாரிய அதிர்ஷ்டமாகும்.

பிற்கு வலுவூட்டும்  
நீர்நதர மின்னும்  
(1969 - 2019)



சுத்திகரிப்பு நிலையத்தின் மேம்பாட்டிற்கு புதிய கருத்திட்டங்களை செயல்படுத்துதல், பங்கீட்டினை அதிகரித்தல், சுத்திகரிக்கப்பட்ட பெற்றோலிய உற்பத்திகளின் இறக்குமதியைக் குறைத்தல், சூழல் பராமரிப்பு, தரமான உற்பத்திகளை வழங்குதல் மற்றும் தொழிலாளர் பொறுப்புக்களை உயர்மட்டத்தில் வைத்திருத்தல் போன்ற துறைகளில் நாட்டிற்கு எதிர்பார்க்கப்பட்ட நலன்களை வழங்குவதற்காக இலங்கை பெற்றோலியக் கூட்டுத்தாபனம் பொறுப்பாக்கப்பட்டுள்ளது. சூழல் பராமரிப்புடன் கூடிய சுத்திகரிப்பு நிலைய செயற்பாடுகளின் நிலைபேறான தன்மையை நோக்கிய கீழ்மட்ட உற்பத்திகளை பெற்றோல் மற்றும் டீசலாக மாற்றக்கூடிய தற்பொழுது நடைமுறையில் இருக்கும் சுத்திகரிப்பு நிலையச் செயற்பாடுகளை மேம்படுத்துவதற்காக தற்பொழுது இலங்கை பெற்றோலியக் கூட்டுத்தாபனமானது 250 மில்லியன் அமெரிக்க டொலர்களை முதலீடு செய்யும் செயற்பாட்டில் ஈடுபட்டுள்ளது.



புது ஆலை

மாபெரும் திறப்பு விழா

# பேறுமுர்னு ஊருவர்க்குமு





# பெறுமான உருவாக்க மாதிரி

## உள்ளீடுகள்



### நிதி மூலதனம்

பங்குதாரர்களின் நிதி கடன்கள்  
ஏனைய கட்டணங்கள்



### உற்பத்தி மூலதனம்

எரிபொருள் நிரப்பு நிலையங்கள்  
சொத்து, ஆலைகள் மற்றும்  
ஏனைய உபகரணங்கள்



### மனித மூலதனம்

மக்கள்  
அனுபவம்  
திறமைகள் மற்றும் தேர்ச்சிகள்



### சமூக மற்றும் உறவு மூலதனம்

பங்குதாரர் முகாமைத்துவம்  
சுகாதார மற்றும் பாதுகாப்பு  
முயற்சிகள்



### அறிவுசார் மூலதனம்

தொழில்நுட்ப நிபுணத்துவம்  
அடையாளப்படுத்தும் செயன்முறை



### இயற்கை மூலதனம்

சக்தி நுகர்வு  
நீர் நுகர்வு  
வேறு இயற்கை வளங்கள்

## பெறுமானம்

### தொலைநோக்கு

### மூலோபாயங்கள்

இலாபகரமான வளர்ச்சி

நிலைபேறான தன்மை

செயற்பாட்டு சிறப்பியல்பு

உற்பத்தி சிறப்பியல்பு

தொழில்நுட்ப முன்னேற்றம்

மனித மூலதனத்தில் முதலீடு

நீண்ட கால நிதி இஸ்திரத்தன்மை

மின்

வீட

முதன்மை செயற்பாடுகள் மற்றும் ஒத்துழைப்பு

கூட்டுத்தாபன ஆளுகை

இடர் முகாமைத்துவம்

புறச் சூழல்

## தரமான உருவாக்க செயற்பாடுகள்

### செயற்பணி

#### வணிக ஒழுங்குகள்

ஒட்டோ எரிபொருள்கள்  
உற்பத்திக்கான எரிபொருள்கள்  
விமானத்துறை  
கைத்தொழில்கள்  
உட்பாவனை எரிபொருள்கள்  
நிலக்கரி  
விவசாய இரசாயனங்கள்  
மசகு எண்ணெய்கள்  
ஏற்றுமதிகள்

#### கூடும் சேவைகள்

## வெளியீடுகள்

மொத்த வருமானம்  
646 பில்லியன் ரூபா

விற்பனை அலகுகள்  
6082 மில்லியன் லீற்றர்

மொத்த இலாபம்  
4 பில்லியன் ரூபா

ஊழியச் செலவு  
5.8 பில்லியன் ரூபா

அரசாங்கத்திற்கான  
பங்களிப்பு  
126 பில்லியன் ரூபா

புதிய எரிபொருள் நிரப்பு  
நிலையங்கள்  
23

மொத்த எரிபொருள்  
நிரப்பு நிலையங்கள்  
1302

## விளைவுகள்/விளைவுகள்

### பங்குதாரர்கள்



சொத்து உருவாக்கம்  
நிதி வளர்ச்சி

### நுகர்வோர்



தரமான உற்பத்திகளா  
நாடு முழுவதும் கிடைக்கக்  
கூடிய தன்மை  
நியாயமான விலை

### ஊழியர்கள்



திறமையான மற்றும்  
நினைத்திறனான தொழிற்படை  
பாதுகாப்பான மற்றும் நடுநினை-  
லயான சூழல்

### அரசாங்கம்/ கட்டுப்படுத்துபவர்கள்



சக்திப் பாதுகாப்பிற்கான  
பங்களிப்பு  
பொருளாதார அபிவிருத்திக்கான  
பங்களிப்பு

### சமூகம்



நிலையான உறவுகள்

# நிதி மூலதனம்



## நிதி மூலதனம்

2019 ஆம் ஆண்டில் கூட்டுத்தாபனத்தின் நிதி செயலாற்றுகை கணிசமான மாற்று விகிதத்துடனும் விற்பனை விலை அதிகரிப்புடனும், சர்வதேச எண்ணெய் விலைகளின் கீழ்நோக்கிய நகர்வினாலும் மேம்படுத்தப்பட்டது. பெற்றோலியப் பொருட்களிலிருந்து கிடைக்கும் வருவாய் குறிப்பிடத்தக்க அளவில் பிற பாதகமன மாறிகள் இருந்தபோதிலும் ரூ.646 பில்லியன் உச்சத்தை அடைந்து ரூ.106 பில்லியனல் முதல் ரூ.11.8 பில்லியன் வரை இழப்பைக் குறைத்துள்ளது. இலங்கை பெற்றோலியக் கூட்டுத்தாபனம், BIA கருத்திட்டத்தில் சுய நிதிக் கடன் வசதியாக நீண்டகால கடன் தொகையாக ரூ.2.3 பில்லியன் வாங்கியுள்ளது.

646,591

(ரூ.மில்லி)  
மொத்த  
விற்பனை  
அளவு

4,261

(ரூ.மில்லி)  
மொத்த  
இலாபம்

326,340

(ரூ.மில்லி)  
மொத்த  
சொத்துக்கள்

14,055

(ரூ.மில்லி)  
நிதி மற்றும்  
ஏனைய வரு-  
மானம்

| இலாப விகிதங்கள்    | 2019   | 2018    |
|--------------------|--------|---------|
| மொத்த இலாபம்       | 0.68%  | -0.47%  |
| செயற்பாட்டு இலாபம் | -3.02% | -4.25%  |
| நிகர இலாபம்        | -1.88% | -19.95% |

## சுருக்கம் - 2019

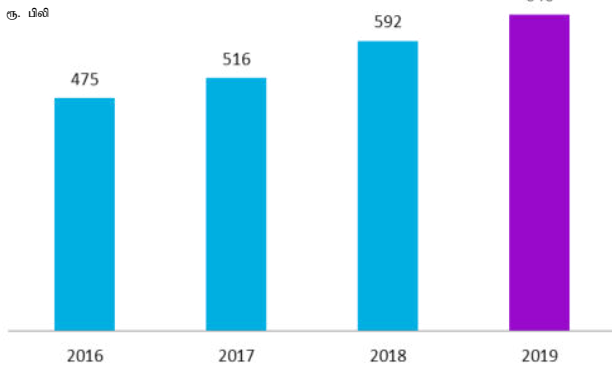
- > மொத்த விற்பனை அளவு ரூ.6,082 மில்லியனாகத் துர-  
ிதப்படுத்தப்பட்டுள்ளது.
- > மொத்த இலாபம் ரூ.4,261 மில்லியன் அதிகரிப்பு.
- > ஆண்டின் பரிமாற்ற ஆதாயம் - ரூ.8,398 மில்லியன்.
- > ஆண்டிற்கான இழப்பு ரூ. 11,857 மில்லியன் குறை-  
வடைந்துள்ளது.
- > நீண்டகால கடன் ரூ.2,389 மில்லியனாக அதிகரிப்பு.



## வருவாய்

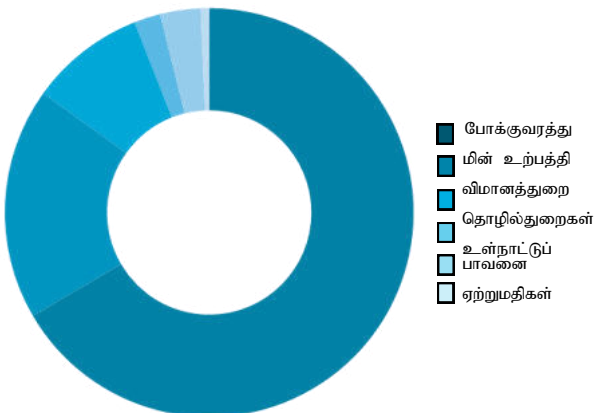
2018 ஆம் ஆண்டுடன் ஒப்பிடும் போது நிகர வருவாய் ரூ.9.62% அதிகரத்துள்ளது. இது விற்பனை அளவின் அதிகரிப்பு மற்றும் ஆண்டின் விலைகளைப் பிரதிபலிக்கின்றது. மீளாய்வின் கீழான ஆண்டில், உள்நாட்டு விற்பனை அதிகமாக ஆதிக்கம் செலுத்தியுள்ளது. பெற்றோல் மற்றும் டீசல் விலைகள் நிர்ணயிக்கப்பட்ட விதிமுறைகளின்படி 2019 டிசம்பர் வரை மாதந்தோறும் மாற்றப்பட்டன என்பது குறிப்பிடத்தக்கது.

### மொத்த வருமானம்



தொடர்ந்து 2019 ஆம் ஆண்டிலும் ஒட்டோ டீசல் அதிக வருமானத்தை ஈட்டியதோடு பெற்றோல் 92 ஆனது இரண்டாவது அதிக வருமானத்தை ஈட்டியுள்ளது. 2018 ஆம் ஆண்டுடன் ஒப்பிடும் போது பெற்றோல் 92 க்கான தேவை 12.82% அதிகரித்துள்ளது. அதேநேரம் பெற்றோல் 95 மற்றும் சுப்பர் டீசலுக்கான தேவை முறையே 14.67% மற்றும் 12.44% குறைந்துள்ளது. குறைந்த வருமானம் கொண்ட குடும்பங்கள் மற்றும் சமூகங்களுக்கு ஒரு நிலையான நுகர்வினை உறுதி செய்யவும் மண்ணெண்ணெய் தேவையைக் குறைக்கவும் முயற்சி எடுக்கப்பட்டபோதும் கலப்படம் மற்றும் கனரகப் போக்குவரத்தின் காரணமாகவும் 2018 இல் நிலைத்த தேவை அதே நிலையில் தேங்கி நிற்கின்றது.

### வருவாய்க் கலவை



## பிற வருமானம்

கூட்டுத்தாபனத்தின் துணை நிறுவனங்களிலிருந்து 150 மில்லியன் வருமானத்தைப் பெற்றுக்கொண்டது. ஊழியர்களின் வட்டி வருமானம் ரூ.239 மில்லியனும் மற்றைய வருமானத்தில் பொருள் ரீதியாகக் குறிப்பிடப்பட்டுள்ளது. முதலீட்டுப் பண்புகள், வாடகை வருமானம் மற்றும் நிரப்பு நிலை உபகரணங்களின் விற்பனை ஆகியவற்றின் வருமானம் இந்த நெடுவரிசையால் அங்கீகரிக்கப்பட்டுள்ளது.

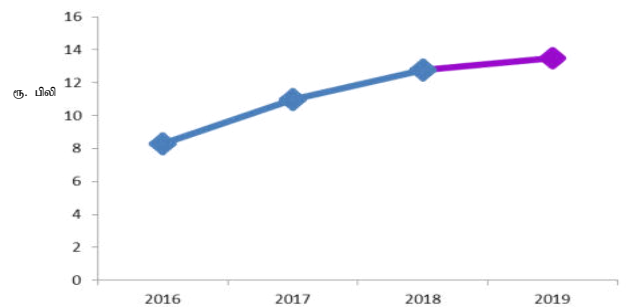
### நாணயமாற்று விகித வேறுபாடு

இவ்வாண்டில் இலங்கை ரூபாய் அமெரிக்க டொலர்களுக்கு எதிராக மிதமாக அதிகரித்தது. இதன் விளைவாக நிதிக் கூற்றுக்களுக்கு சாதகமான தாக்கம் ஏற்பட்டது. 2018.12.31 ஆம் திகதியின்படி கிடைக்கக்கூடிய குறுகியகால கடன்களில் பெரும்பாலானவற்றை கூட்டுத்தாபனம் ஈட்டிக்கொண்ட ரூ.8,397 நாணயமாற்று விகிதத்தை 2018 ஆம் ஆண்டின் ரூ.82,717 இழப்புடன் தீர்த்துக்கொண்டது.

### நிதி வருமானம்

திறைசேரியிலிருந்தான முதலீட்டு வருமானம், நிலையான வைப்புத் தொகை மற்றும் அழைப்பு வைப்புகள் ஆகியவை நிதி வருமானத்திற்கு பங்களித்தன. இலங்கை பெற்றோலிக் கூட்டுத்தாபனம் வங்கியின் மிகை வைப்பிற்கு செல்லாது என்பதை உறுதிசெய்யும் அதேவேளையில் வட்டி ஈட்டும் ஆதாரங்களில் தினசரி அதிகபடியான பணம் செய்யப்பட்டது. குறுகியகால வைப்புத்தொகையைப் பயன்படுத்தி கடன்களை கூட்டுத்தாபனம் தீர்த்துக்கொண்டதால் குறுகியகால வங்கி வைப்புகளிலிருந்து கிடைக்கும் வட்டி வருமானம் ரூ.4,749 மில்லியன் முதல் ரூ.241 மில்லியன் வரை அதிகரித்துள்ளது. தாமதமான வாடிக்கையாளர் அபராதக் கட்டணங்கள்/ வட்டி கட்டணங்கள் யாவும் 2,522 மில்லியாக அதிகரித்துள்ளது. இலங்கை மின்சார சபை, சுயாதீன மின் உற்பத்தியாளர்கள் மற்றும் இலங்கை விமானப் போக்குவரத்து ஆகியவற்றின் விலைப்பட்டியல்களில் பெரும்பாலானவை ரூ.2,522 மில்லியனாக இருந்தன. குறுகியகால வைப்புத்தொகையின் வட்டி வருமானம் குறைக்கப்பட்ட போதிலும் தாமதமான அபராதக் கட்டணங்கள்/ வட்டி அதிகரித்ததன் காரணமாக மொத்த நிதி வருமானம் 2018 ஆம் ஆண்டுடன் ஒப்பிடும் போது 4.94 % அதிகரித்துள்ளது.

### நிதி வருமானம்



## நிதிச் செலவு

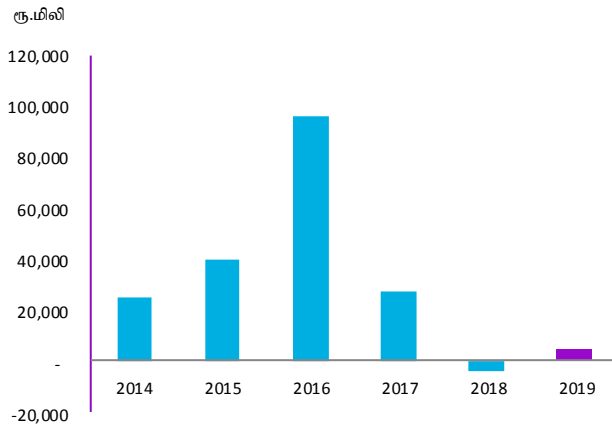
கூட்டுத்தாபனத்தின் நிதிச் செலவு ரூ.14,699 மில்லியனாக இருந்தது. முந்தைய ஆண்டுடன் ஒப்பிட்டுப் போது இது 21.83 சதவீத அதிகரிப்பு ஆகும். பலவீனமான கடன்களின் தீர்வு மற்றும் 2018 ஆம் ஆண்டின் நாணயமாற்று வீதத்தின் ஆழமான தேய்மானத்தின் மற்றும் நலிவான கடன் தீர்த்தல்கள் ஆகியவற்றின் தாக்கம் காரணமாக குறுகிய கால கடன் நிலுவையின் நிலை கணிசமாக அதிகரித்துள்ளது. இ.மி.ச. ஸ்ரீலங்கன் எயர்லைன்ஸ் போன்ற அரசாங்க நிறுவனங்களால் செலுத்தத்தக்க வர்த்தக நிலுவைகள் அதிகரித்த கடன் மீதிகளுக்கு இட்டுச் செல்லக் கூடிய கடன்கள் தீர்க்கப்படாமல் இருப்பதானது பண உட்பாய்ச்சல்களை பாதகமான முறையில் பாதித்தது. இவ் வருடமும் இலங்கை பெற்றோலியக் கூட்டுத்தாபனமானது மேலதிக வரிச் செலவிற்கு உள்ளாகாது நிதியை வினைத்திறனாக முகாமை செய்தமை பாராட்டத்தக்கதாகும்.

## வருமான வரிச் செலவு

2017 ஆம் ஆண்டின் 24 ஆம் இலக்க உள்நாட்டு இறைவரிச் சட்டத்தின் படி, வரி விதிக்கக்கூடிய வருமானத்திலிருந்து வரி விதிக்கக்கூடிய வணிக இழப்பைக் கோர கூட்டுத்தாபனத்துக்கு உரிமை உண்டு. அதன்படி ஆண்டு முழுவதும் பொருள்வரி பற்றாக்குறை எதுவும் எழவில்லை.

## இலாபத்தன்மை

2018 இல் மொத்த இலாபம் 203 சதவீதத்தினால் அதிகரித்ததோடு மொத்த இழப்பு ரூ.4,124 மில்லியனாகவும் 2019 ஆம் ஆண்டில் மொத்த இலாபம் ரூ.4,261 மில்லியனாகவும் துரதிபலப்படுத்தப்பட்டது. உள்நாட்டு விலை மாற்றங்கள், அமெரிக்க டொலர்களுக்கு எதிரான இலங்கை ரூபாவின் அதிகரிப்புடான விற்பனை அலகுகளின் அதிகரிப்பானது மொத்த இலாபத்தை விருத்தி செய்யப் பங்களிப்புச் செய்தது.



அதிகரித்த கடன் மீதிகளுக்கு இட்டுச் செல்லக் கூடிய கடன்கள் தீர்க்கப்படாமல் இருப்பதனால் பண உட்பாய்ச்சல்களை பாதகமான முறையில் பாதித்தது. இவ் வருடமும் மேலதிக வட்டிக்கு உள்ளாகாமல் இ.பெ.கூட்டுத்தாபனமானது அதன் நிதியினை வினைத்திறனாக முகாமை செய்தது பாராட்டத்தக்கதாகும்.

## கையிருப்புகள்

முன்னைய வருடத்தை விட கையிருப்புகளின் பெறுமானமானது 7.94 சதவீதத்தினால் அதிகரித்தது. முடிவுப் பொருட்களின் பெறுமான அதிகரிப்பானது கையிருப்புகளின் மேற்குறித்த நகர்விற்குக் காரணமாக அமைந்தது.

## வர்த்தக வரவுகள்

பொருளாதாரத்தின் சீரான செயல்பாட்டை உறுதி செய்யும் நோக்கில் கூட்டுத்தாபனமானது அரசு நிறுவனங்கள் மற்றும் ஏனைய தரப்பினர்களுக்கு கடன் அடிப்படையில் எரிபொருளை வழங்குகிறது. அரசுக்குச் சொந்தமான நி-றுவனங்களான இலங்கை மின்சாரக் சபை, ஸ்ரீலங்கன் எயர்லைன்ஸ் போன்ற நிறுவனங்களினால் பெருமளவிலான தொகை செலுத்தப்படாமையின் காரணமாக 2018 ஆம் ஆண்டை விட வர்த்தக வரவுகள் மற்றும் பிற வரவுகள் 60.41 சதவீதமாக ரூ.173,048 மில்லியனாக அதிகரித்துள்ளது. அதேநேரம் முப்படைகள், பொலிஸ் மற்றும் புகையிரத சேவை ஆகியவற்றிலிருந்து அரசாங்கத்திற்கு செலுத்த வேண்டிய வரி மற்றும் தீர்வைகளுக்கெதிராக ரூ.12,340.26 மில்லியன் பெறுமதியான மேலும் மொத்த நடட்டத்தில் இருந்து இலாபகரமான அமைப்பு ஒன்றாக மாற்றுவதற்கு இலங்கை விமான நி-றுவனம், இலங்கை மின்சாரக் கூட்டுத்தாபனம், IPP மற்றும் இராணுவப்படைகளிலிருந்து முறையே ரூ.48.28 மில்லியன், ரூ.86.02 மற்றும் ரூ.15.72 மில்லியனும் ரூ.1.69 மில்லியன் 31 டிசம்பர் 2019 ஆம் திகதிக்கு நிலுவையிலுள்ள நிலுவைத் தொகையானது மொத்த வர்த்தக வரவுகளின் 90 சதவீதத்தைக் குறிக்கின்றது.

அத்தோடு இலங்கை பெற்றோலியக் கூட்டுத்தாபனமானது நிலுவையிலுள்ள வர்த்தக நிலுவைத்தொகையை உரிய காலத்திற்குள் மீட்டெடுப்பதற்காக முறையான மீட்டெடுப்பு முறையொன்றைப் பயன்படுத்தியது. தனியார் நிறுவனங்களுக்கு வழங்கப்பட்ட பெரும்பாலான வரவுகளை வங்கி உத்தரவாதங்கள் மூலம் உறுதிப்படுத்தப்பட்டுள்ளது.

அரசாங்க நிறுவனங்களிலிருந்து நிலுவையில் இருப்பதைக் குறைக்க அமைச்சுகளின் ஈடுபாட்டுடன் மீட்பு விவாதங்களும் ஏற்பாடுகளும் செய்யப்படுகின்றன. மேற்கூறிய நிலுவைகள் இருந்த போதிலும் பொருளாதார வளர்ச்சியின் பங்களிப்புக்காகவும் தேசத்திற்கு தொடர்ச்சியான மின்சார விநி-யோகத்தை உறுதி செய்வதற்கும் நாட்டில் நல்லிணக்கத்தை பேணுவதற்காகவும் இந்த நிறுவனங்களுக்கான எரிபொருள் விநி-யோகத்தை கூட்டுத்தாபனம் தொடர்கிறது.

## கடன் மற்றும் ஏனைய பெறுகைகள்

பண்டாரநாயக்க சர்வதேச விமான நிலைய விரிவாக்கத் திட்டத்திற்கு இலங்கை பெற்றோலியக் கூட்டுத்தாபனமானது விமான போக்குவரத்து பிரிவிற்கு முதலீடு செய்ய பெறப்பட்ட சுய நிதிக்கடன் காரணமாக நீண்ட கால கடன் ரூ. 2.389 மில்லியனால் அதிகரித்தது. கடன் வழங்கப்பட்ட திட்டத்தின் முன்னேற்றத்தின் அடிப்படையில் கடை தொகை அதிகரிக்கப்படும்.

மக்கள் வங்கி மற்றும் இலங்கை வங்கி ஆகிய இரு வங்கிகளிலிருந்தும் பெறப்பட்ட மூலதனம், குறுகிய கால கடன்கள் மூலம் ஆண்டுக்கு 5.5 வட்டி விகிதத்தில் அமெரிக்க டொலர் அடிப்படையில் வழங்க கூட்டுத்தாபனத்தினால் ஏற்பாடு செய்யப்பட்டுள்ளது.

ஒரு சாதாரண நடைமுறையாக, சுத்திகரிக்கப்பட்ட கச்சா எண்ணெயை இறக்குமதி செய்யப்பட்ட கடன்களை ஆறு மாத காலத்திற்குப் பிறகு குறுகிய கால கடன்களாக கூட்டுத்தாபனம் மாற்றுகின்றது. குறுகிய கால கடன்கள் மற்றும் வங்கி வைப்புகளைப் பயன்படுத்தி கூட்டுத்தாபனம் 2019 ஆம் ஆண்டின் முதல் காலாண்டில் கணிசமான அளவு கடன்களைத் தீர்த்தது. அதே காலகட்டத்தில் அமெரிக்க டொலர்களுக்கு எதிராக இலங்கை ரூபாயின் மதிப்பு காரணமாக இந்த செயல்முறை உணரப்பட்ட பரிமாற்ற வருமானத்தின் குறிப்பிடத்தக்க அளவை உருவாக்கியது. குறுகிய கால கடன்கள் ரூ.13,330 மில்லியனாக அதிகரித்து கடன்களின் பலவீனமான தீர்வுக்கு வழிகாட்டப்பட்ட வர்த்தக வரவு குவிப்பானது நிதிப் பற்றாக்குறைக்கு காரணமானது.

### தக்கவைக்கப்பட்ட வருவாய்

தக்கவைக்கப்பட்ட எதிர்மறை வருவாய் 2016 மற்றும் 2017 ஆம் ஆண்டுகளில் பெறப்பட்ட இலாபத்தைத் தவிர 2008 ஆம் ஆண்டிலிருந்து மேலும் ரூ.337,047 மில்லியனாக அதிகரித்தது. ஓர் அரசாங்கத்தில் பெற்றோலியப் பொருட்களை விற்பது மானிய விலையை நிர்ணயிப்பதாகக் கருதப்படுகிறது. இது இழப்புகளுக்கு பங்களித்ததோடு குறுகிய கால வெயிநாட்டு நாணயக் கடன் வங்கிகள் வட்டி மூலம் நிதியளித்தன. இது இலங்கை பெற்றோலியக் கூட்டுத்தாபனத்தின் நிதி செயல்திறனை மோசமாகப் பாதித்தது.

### பணப்பாய்ச்சல்கள்

கூட்டுத்தாபனத்துக்கு கிடைக்கக்கூடிய வங்கி நடவடிக்கைகளை செயற்பாட்டு நடவடிக்கைகளுக்கு பயன்படுத்தியதன் விளைவாக 96 பில்லியன் ரூபா பணப்பாய்ச்சல் ஏற்பட்டுள்ளது. வர்த்தக வரவுகளின் கணிசமான அதிகரிப்பினால் கிடைக்கக்கூடிய வங்கி வைப்புகள் மூலதன ஏற்பாடுகளுக்கு பயன்படுத்தப்பட்டுள்ளன. பெறப்பட்ட வட்டி மற்றும் திறைசேரி முறிகளானவை உணர்ந்து பணப்பாய்ச்சலை உருவாக்கும் நோக்கில் ரூ. 9.9 பில்லியன் முதலீடு செய்யப்பட்டது. கூட்டுத்தாபனம் ஒட்டுமொத்தமாக ரூ.10.3 பில்லியன் பெற்று சரிசமமாக பணம் மற்றும் பணத்திற்கு சமமான ஏனைய நிலைப்பாடுகள் ரூ.103.6 பில்லியனிலிருந்து 27.5 பில்லியன் ரூபாவினால் குறுகிய கால வைப்புகளிலிருந்து கடன்கள் மற்றும் உண்டியல்களின் மூலம் தீர்க்கப்பட்டு குறைக்கப்பட்டுள்ளது.

### சேர்க்கப்பட்ட பொருளாதாரப் பெறுமானம்

| வகை                                      | 2019           | 2018          |
|------------------------------------------|----------------|---------------|
| விற்பனை வருமானம்                         | 630,860        | 575,493       |
| ஏனைய வருமானம்                            | 14,055         | 13,702        |
| கொண்டுவரப்பட்ட பொருட்கள் மற்றும் சேவைகள் | (512,562)      | (548,609)     |
| தேய்மானம்                                | (982)          | (957)         |
| சேர்க்கப்பட்ட பெறுமானம்                  | <b>131,371</b> | <b>39,629</b> |
| ஊழியர்களுக்குப் பிரயோகிக்கப்பட்டது       |                |               |
| ஊதியங்கள் மற்றும் ஏனைய நலன்கள்           | 5,865          | 6,019         |
| மூலதன வழங்குனர்கள்                       |                |               |
| கடன்களுக்கான வட்டி                       | 14,699         | 12,065        |
| கூட்டுத்தாபனம்                           |                |               |
| தக்க வைத்த இலாபம்                        | (11,857)       | (106,140)     |
| அரசாங்கம்                                |                |               |
| வரி மற்றும் கடமைகள்                      | 122,664        | 127,685       |
| சேர்க்கப்பட்ட பெறுமானம்                  | <b>131,371</b> | <b>39,629</b> |

# உற்பத்தி மூலதனம்



## உற்பத்தி மூலதனம்

பொது மக்களுடைய வசதியான அணுகலினை உறுதிப்படுத்துவதற்கு CODO மற்றும் DODO ஆகியவற்றினை உள்ளடக்குகின்ற விரிவான நா-டுமுழுவதிலுமுள்ள எரிபொருள் நிரப்பு நிலையங்களின் ஊடாக பெற்றோலிய உற்பத்திகளை நிறுவனம் விநியோகிக்கின்றது. உற்பத்தி மூலதனத்தினுடைய முறையான முகாமைத்துவம், எல்லா நேரங்களிலும் பொது மக்களுக்கான CPC யினுடைய மேம்பாட்டுக்கும் தரமான பெற்றோலியத்தின் கிடைக்கும் தன்மைக்குமாக முழுமையான பங்களிப்பினை வழங்குகின்றது. இலங்கையில் உயர் தரங்களை அடையவும் நிலையான பெற்றோலியத் தொழிற்றுறையினை உருவாக்கிக் கொள்ளவுமாக தற்போதுள்ள எரிபொருள் நிரப்பு நிலையங்களை மேம்படுத்தும் பொருட்டு செயல்நுணுக்க முன்னுரிமைகள் வழங்கப்பட்டுள்ளன.

1,302

எரிபொருள் நிரப்பு நிலையங்களின் எண்ணிக்கை

23

புதிய எரிபொருள் நிரப்பு நிலையங்கள்

38,033

(ரூ.மில்)

மொத்த நிலையான சொத்துக்கள்

4,007

(ரூ.மில்)

நிலையான சொத்துக்கள் மீதான முதலீடு

| பிரிவு                                                            | நிரப்பு நிலையங்களின் எண்ணிக்கை |
|-------------------------------------------------------------------|--------------------------------|
| கூட்டுத்தாபனத்துக்கு உரித்தான எரிபொருள் நிரப்பு நிலையங்கள் (CODO) | 243                            |
| விற்பனையாளர்களுக்கு உரித்தான எரிபொருள் நிரப்பு நிலையங்கள் (DODO)  | 1059                           |
| <b>Total</b>                                                      | <b>1302</b>                    |

## சுருக்கம் - 2019

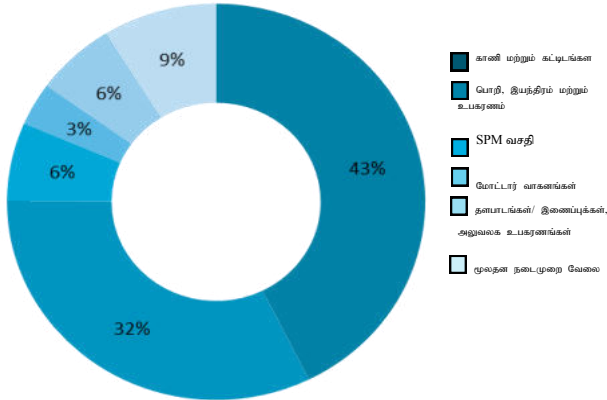
- > சொத்து, ஆலை மற்றும் உபகரணங்களின் நிகர புத்தக மதிப்பு - ரூபா . 26,490 மில்லியன் நுகர்வாளர்களுக்கான ஒன்லைன் செலுத்துகை முறையையொன்றின் விருத்தி
- > கூப்பன் தீர்வுகளுக்கான தானியங்கி முறைமையினுடைய அறிமுகம்.
- > மூலதன முன்னேற்றமும் எதிர்கால கண்ணோட்டமும்

நிறுவனத்தின் உற்பத்தி மூலதனம், சொத்து ஆலை மற்றும் உபகரணங்கள், முதலீட்டு சொத்துக்கள் மற்றும் தகவல் தொழினுட்ப (IT) அமைப்புகள், மென்பொருள் மற்றும் நிரப்பு நிலைய வலைப்பின்னல் உள்ளிட்ட தொட்டுணை முடியாத சொத்துக்கள் என்பவற்றினை உள்ளடக்கியுள்ளது. இந்த மூலதனம், எமது பங்குதாரர்களுக்கு மதிப்பை ஏற்படுத்தும் வகையில் நாடு முழுவதும் பெற்றோலிய உற்பத்திகளை சுத்திகரிப்பதற்கும் விநியோகிப்பதற்கும் பயன்படுகிறது. நாட்டின் எரிசக்திப்பாதுகாப்பை உறுதி செய்வதற்காக பெற்றோலிய உற்பத்திகளை பராமரிக்கவும் களஞ்சியப்படுத்தவும் விநியோகிக்கவும் களஞ்சியப்படுத்தல் வசதிகளுக்கு உதவும் உற்பத்தி மூலதனத்தை நிறுவனம் நிர்வகிக்கின்றது.

நிறுவனத்தின் நிகர புத்தக மதிப்பு ரூபா. 23,445 மில்லியனில் இருந்து ரூ.26,490 மில்லியனாக அதிகரித்துள்ள அதே வேளை நிறுவனத்தின் முதலீட்டு சொத்துக்கள் உள்ளிட்ட மொத்த நிலையான சொத்துக்கள் ரூ. 38,108 மில்லியனாக அதிகரித்துள்ளது. தற்போதுள்ள சொத்து தொட்டியை அதிகரித்துள்ள 2019 ஆம் ஆண்டில் நாங்கள் ரூ.3,991 மில்லியன் பணத்தினை சொத்து, ஆலை மற்றும் உபகரணங்களில் முதலீடு செய்துள்ளோம்.

கொழும்பு தர்ஸ்டன் வீதி மற்றும் மலர் வீதி என்பவற்றில் அமைந்துள்ள கொத்துக்கள் மற்றும் வாடகைக்குக் கொடுக்கப்பட்டுள்ள நிரப்பு நிலையம் என்பவற்றை முதலீட்டுச் சொத்துக்கள் உள்ளடக்குகின்றன. இந்த நிறுவனம் இவ்வருடத்தினுள் 17.2 மில்லியன் ரூபாய்களை முதலீட்டுச் சொத்துக்களுக்காக முதலீடு செய்துள்ளது. முதலீட்டுச் சொத்துக்கள், இவ்வருடத்தினுள் ரூ. 46 மில்லியன் வருமானத்தை ஈட்டியுள்ளது.

வகைப்பாட்டு அடிப்படையில் சொத்துக்கள்



சப்புக்கந்த, களனிய பிரதேசத்தில் அமைந்துள்ள இலங்கையின் பெற்றோலிய சுத்திகரிப்பு நிலையத்தினை நிறுவனம் இயக்குகின்றது. சுத்திகரிப்பு நிலையம் 1969 ஆம் ஆண்டு ஆரம்பிக்கப்பட்டதோடு நிறுவப்பட்ட நேரத்தில் நிலவிய முக்கிய பெற்றோலிய பொருட்களுடைய நாட்டின் கேள்வியை பூர்த்தி செய்யும் திறன் கொண்டது. தற்போதைய சுத்திகரிப்பு நிலையம், ஒரு நாளைக்கு 50,000 பீப்பாய்களை சுத்திகரிக்கும் திறன் கொண்டுள்ளதோடு, சுத்திகரிப்பு நிலையத்திலிருந்து நிறுவனத்தின் மொத்த விற்பனையில் சுமார் 30% ஆன சுத்திகரிப்புத் தயாரிப்புகள் நாட்டின் பாதுகாப்புக்கு வழிவகுக்கின்றமையினால் வெளிநாட்டு நாணய வெளிச் செல்லலை குறைக்கவும் உதவுகிறது.

1969 முதல் 2019 வரை தேசத்துக்கு நன்மதிப்பை உருவாக்கி வண்ணம் விளங்குகின்ற சுத்திகரிப்பு நிலையம் 2019 ஆம் ஆண்டில் அதன் வெற்றிகரமான நடவடிக்கைகளினுடைய 50 ஆண்டுப் பூர்த்தியைக் கொண்டாடியது. சுத்திகரிப்பு நிலையம், நிறுவனத்தின் மையமாக இருப்பதனால் சுத்திகரிப்புத் திறனை மேம்படுத்துவதற்கும் சுத்திகரிப்பு நிலையத்தினை மேம்படுத்துவதற்கும் பல திட்டங்கள் கொண்டுவரப்பட்டுள்ளன.

CPC வாடிக்கையாளர்களுக்கு பணம் செலுத்துதல் மற்றும் வாங்கும் செயன்முறையை எளிமைப்படுத்தும் பொருட்டு தானியங்கி கட்டண முறையினை அறிமுகப்படுத்தியது. CPC அமைப்புக்கு நிகழ்நேர உண்மை நேர இடுகையிடுவதற்கான வங்கி வசதிகளை ஏற்படுத்தி இந்த அமைப்பு விருத்தி செய்யப்பட்டுள்ளது. இந்த அமைப்பு, நாடு முழுவதிலுமுள்ள விநியோகஸ்தர்களுக்கும் வாடிக்கையாளர்களுக்கும் தங்கள் கட்டணங்களை எளிதில் செலுத்துவதற்கும் பெற்றோலியப் பொருட்களை வாங்குவதற்கும் வசதியை ஏற்படுத்திக் கொடுக்கிறது.

கட்டண முறைமையுடன் சீரமைக்கப்பட்ட தானியங்கி கூப்பன் அமைப்பு உருவாக்கப்பட்டுள்ளது. அமைப்பு, குறைந்தபட்ச முன்னி நேர வெளியீடு அல்லது கட்டணத்தின் வரவு வைப்புடன் தீர்வுச் செயன்முறைக்கான கையேட்டுத் தலைமீட்டினை குறைக்கிறது.

### விநியோகச் சங்கிலி

இறுதி வாடிக்கையாளர்களுடனான உறவுகள் ஏற்படும் நிறுவனத்தின் முக்கிய புள்ளியாக நாடு முழுவதிலுமுள்ள எரிபொருள் நிரப்பு நிலைய வலைப்பின்னல் விளங்குகின்றது. எல்லா நேரங்களிலும் நாடு முழுவதிலுமுள்ள பொது மக்களுக்கு பெற்றோலியப் பொருட்கள் கிடைப்பதனை உறுதி செய்ய வேண்டிய பொறுப்பு மிக்க அலகாக நிறுவனம் விளங்குகின்றமையினால் பொதுமக்கள் மற்றும் தொழிற்துறைகளின் திருப்தி மிக முக்கியமானது.

கூட்டுத்தாபனத்துக்குச் சொந்தமான விற்பனையாளர்களால் இயக்கப்படும் எரிபொருள் நிரப்பு நிலையங்கள் மற்றும் விற்பனையாளர்களுக்குச் சொந்தமான வியாபாரியால் இயக்கப்படும் நிரப்பு நிலையங்கள் என்றவாறு நிறுவனத்துக்கு இரண்டு வகையான எரிபொருள் நிரப்பு நிலையங்கள் காணப்படுகின்றன. வாடிக்கையாளர் தொடுபுள்ளிக்கான அணுகலை அதிகரிக்க எரிபொருள் நிரப்பு நிலையங்களின் எண்ணிக்கை 1302 ஆக அதிகரித்துள்ளது. இவ்வருடத்தில் 23 எரிபொருள் நிரப்பு நிலையங்கள் சேர்க்கப்பட்டுள்ளன.

மேற்குறிப்பிடப்பட்ட புவியியல் தடம், நாட்டின் தேசிய எரிபொருளுக்கான கேள்வியின் 84% சந்தைப் பங்கை அடையும்போது சந்தைத் தலைமையினைப் பராமரிக்க CPC இற்கு உதவியுள்ளது. இந்த வலைப்பின்னலின் மூலமான விற்பனை, நிறுவனத்தின் மொத்த வருமானத்தில் 65% இற்கும் அதிகமான அளவினைப் பிரதிநிதித்துவப்படுத்துகின்றது.

சிறந்த வாடிக்கையாளர் சேவைகளை உறுதிப்படுத்துவதற்காகவும் உயர்மட்ட தரங்களையும் தானியங்குதன்மையினையும் அடையும் பொருட்டு நவீனமயப்படுத்துவதற்காக விற்பனையாளர்களுக்குச் சொந்தமான எரிபொருள் நிரப்பு நிலையங்களை புதுப்பிப்பதனை நிறுவனம் தொடர்ந்தது.

## எமது விநியோகச் சங்கிலி

| வகை     | NO. OF FILLING STATIONS |
|---------|-------------------------|
| CODO    | 243                     |
| DODO    | 1059                    |
| மொத்தம் | <b>1302</b>             |

| வட மத்திய மாகாணம் |      |      |         |
|-------------------|------|------|---------|
| மாவட்டம்          | CODO | DODO | மொத்தம் |
| அநுராதபுரம்       | 12   | 45   | 57      |
| பொலன்னறுவை        | 8    | 20   | 28      |
| மொத்தம்           | 20   | 65   | 85      |

| வட மேல் மாகாணம் |      |      |         |
|-----------------|------|------|---------|
| மாவட்டம்        | CODO | DODO | மொத்தம் |
| புத்தளம்        | 7    | 75   | 82      |
| குருநாகல்       | 14   | 88   | 102     |
| மொத்தம்         | 21   | 163  | 184     |

| மேல் மாகாணம் |      |      |         |
|--------------|------|------|---------|
| மாவட்டம்     | CODO | DODO | மொத்தம் |
| கம்பஹா       | 17   | 119  | 136     |
| கொழும்பு     | 39   | 89   | 128     |
| களுத்துறை    | 11   | 40   | 51      |
| மொத்தம்      | 67   | 248  | 315     |

| சப்ரகமுவ மாகாணம் |      |      |         |
|------------------|------|------|---------|
| மாவட்டம்         | CODO | DODO | மொத்தம் |
| கேகாலை           | 6    | 25   | 31      |
| இரத்தினபுரி      | 9    | 41   | 50      |
| மொத்தம்          | 15   | 66   | 81      |

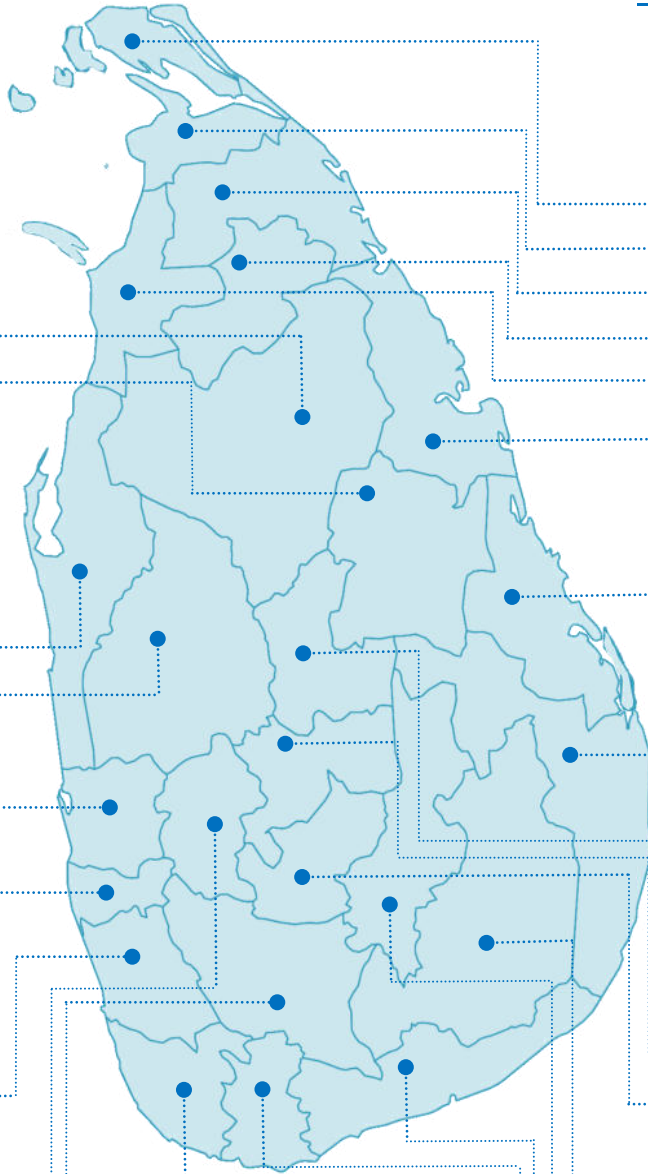
| தென் மாகாணம்  |      |      |         |
|---------------|------|------|---------|
| மாவட்டம்      | CODO | DODO | மொத்தம் |
| காலி          | 11   | 56   | 67      |
| மாத்தறை       | 9    | 34   | 43      |
| ஹம்பாந்தோட்டை | 7    | 28   | 35      |
| மொத்தம்       | 27   | 118  | 145     |

| வட மாகாணம்  |      |      |         |
|-------------|------|------|---------|
| மாவட்டம்    | CODO | DODO | மொத்தம் |
| யாழ்ப்பாணம் | 22   | 64   | 86      |
| கிளிநொச்சி  | 4    | 15   | 19      |
| முல்லைதீவு  | -    | 23   | 23      |
| வவுனியா     | 1    | 22   | 23      |
| மன்னார்     | 5    | 29   | 34      |
| மொத்தம்     | 32   | 153  | 185     |

| கிழக்கு மாகாணம் |      |      |         |
|-----------------|------|------|---------|
| மாவட்டம்        | CODO | DODO | மொத்தம் |
| திருநே-காணமலை   | 4    | 35   | 39      |
| திருநே-காணமலை   | 4    | 46   | 50      |
| அம்பாறை         | 6    | 55   | 61      |
| மொத்தம்         | 14   | 136  | 150     |

| மத்திய மாகாணம் |      |      |         |
|----------------|------|------|---------|
| மாவட்டம்       | CODO | DODO | மொத்தம் |
| மாத்தளை        | 3    | 21   | 24      |
| கண்டி          | 18   | 45   | 63      |
| நுவரெலியா      | 13   | 5    | 18      |
| மொத்தம்        | 34   | 71   | 105     |

| ஊவா மாகாணம் |      |      |         |
|-------------|------|------|---------|
| மாவட்டம்    | CODO | DODO | மொத்தம் |
| மொனராகலை    | 6    | 20   | 26      |
| பதுளை       | 7    | 19   | 26      |
| மொத்தம்     | 13   | 39   | 52      |



## மூலதன செயற்பாடு மற்றும் எதிர்கால முன்னோக்கு

நாட்டின் சக்திப் பாதுகாப்புக்கும் நாட்டின் பொருளாதார அபிவிருத்திக்கான பங்களிப்புக்கும் அவசியமான பல்வேறு செயல்நுணுக்கத் திட்டங்களை மேற்கொள்வதற்கு பல முயற்சிகள் எடுக்கப்பட்டன. CPC எப்போதும் நிலையான அபிவிருத்தியை உறுதிப்படுத்தும் அதே வேளை அதன் பார்வை மற்றும் பணி என்பவற்றை அடைவதற்காக முன்னோக்கிச் செயற்படுகிறது.

குறுங்கால, இடைக்கால மற்றும் நீண்ட கால செயல்நுணுக்கத் திட்டங்கள் அடையாளங் காணப்பட்டிருப்பதோடு செயல்நுணுக்க அவதானிப்பு மற்றும் வள ஒதுக்கீடு என்பன நிலையான இயக்கத்தினுடைய தொடர்ச்சியை உறுதிப்படுத்தியுள்ளன. பிரதான செயல்நுணுக்கத் திட்டத்தினுடைய சுருக்கம் கீழே பட்டியல்படுத்தப்பட்டுள்ளன.

விமான எரிபொருள் நிரப்புகை முனையம் மற்றும் தற்போதைய எரிபொருள் ஹைட்ரண்ட் அமைப்புக்களின் அபிவிருத்தி மற்றும் மேம்பாடு மற்றும் புதிய கவசத்தின் எரிபொருள் ஹைட்ரண்ட் அமைப்பினுடைய நிறுவல் என்பன பகுதி II கட்டம் 2 அபிவிருத்தித் திட்டத்துடன் இணையாக கட்டுநாயக்க பண்டாரநாயக்கா சர்வதேச விமான நிலையம் 2018 ஜனவரி மாதம் ஆரம்பிக்கப்பட்டதோடு, அதன் வேலைகள் நடைபெற்றுக் கொண்டிருக்கின்றன.

முத்துராஜவலயிலிருந்து BIA கட்டுநாயக்காவுக்கான A-1 பரிமாற்ற குழாய்வழியினுடைய நிர்மாணத்துக்கான கொள்முதல் செயன்முறை ஆரம்பிக்கப்பட்டுள்ளதோடு, முத்துராஜவலயில் தற்போதைய முனைய வசதிகளுக்கான மாற்றங்களுடன் jet A-1 சேமிப்புத் தாங்கிகளும் அதனுடன் தொடர்புடைய வசதிகளும் கட்டுநாயக்கா விமான நிலையத்துக்கான வலுத் தொடர்ச்சியை உறுதிப்படுத்தவும் jet A-1 விநியோக வழிகளை இலகுவடுத்தவும் CPC இனை இயக்குகிறது.

சுத்திகரிப்பு நிலைய மாற்றத் திட்டம் திட்டமிடப்பட்டுள்ளதோடு சேமிப்புக் கொள்ளளவினுடைய பற்றாக்குறையின் காரணமாக உலை எண்ணெய் மற்றும் நாய்தாவின்னுடைய ஏற்றுமதியிலிருந்து தோன்றிய இழப்பினைத் தடுப்பதற்கு வழிவகுப்பதனூடாக அது கீழ்மட்ட உற்பத்திகளை உயர் மட்ட விளைச்சலை நோக்கி மேம்படுத்துவதற்கான சக்தியை வழங்குகின்றது. மேலும் செலவினைக்குறைக்கும் அதேவேளை தடையேதுமின்றி பெற்றோலியம் உற்பத்திகளுக்கான வளர்ந்து வரும் கேள்வியை குறித்துக் காட்டும் முகமாக அது உந்துதல் வளர்ச்சி மற்றும் வினைத்திறனில் கவனம் செலுத்த ஆரம்பிக்கும். மேற்படி திட்டத்துக்கான நடைமுறை நிதி ஏற்பாடுகளுக்காக சாத்தியமான பொறிமுறைகள் பரிசீலிக்கப்படுகின்றன. CPC எப்போதும் நிலையான இயக்கச் செயன்முறையினை நோக்கி நகர்ந்துகொண்டிருப்பதனால் சர்வதேச சுற்றுச்சூழல் நிலைப்பாடுகளுக்கு இணையாக சுத்திகரிப்பு நிலையத்தில் உள்ள கழிவு நீர் சுத்திகரிப்பு நிலையத்துக்கான பெறுகை செயன்முறை ஆரம்பிக்கப்பட்டுள்ளது.

தொடர்ச்சியாக சொந்த எரிபொருள் நிரப்பு நிலையங்களை நிறுவனம் மேம்படுத்துவதோடு, சந்தைத் தலைவர் நிலையினை பராமரிப்பதற்கான செயல்நுணுக்க முன்னுரிமைகளும் நிறுவனத்தில் உள்ளன. அத்தோடு, ஒரு பொது நிறுவனமாக, அரசாங்கக் காப்புப் பிரதியில் மூலதனமாக்க நிறுவனம் எதிர்பார்க்கிறது.

குறை கேள்வி நிலவும் காலங்களில் அதிகப்படியான உற்பத்திக்கு இடமளிக்கும் வகையில் சேமிப்புத் திறனை மேம்படுத்துவதற்கும் சர்வதேச சந்தையில் எண்ணெய் விலை குறையும்போது கச்சா எண்ணெய்/ இறக்குமதி செய்யப்பட்ட, சுத்திகரிக்கப்பட்ட பொருட்களைக் களஞ்சியப்படுத்தவதற்கும் நிறுவனம் எதிர்பார்க்கின்றது.

நாட்டின் முக்கிய செயல்நுணுக்க வணிக நிறுவனமாக, நிறுவனம் எப்போதும் நாட்டின் எரிசக்திப் பாதுகாப்பைக் காக்கும் பொருட்டு நிறுவனத்துக்கு வழங்கப்பட்டுள்ள அதன் பொறுப்புக்களை நிறைவேற்றுவதற்காக செயற்படுகிறது. நீண்ட கால பாரிய மூலதனத் திட்டங்கள் மற்றும் குறுங்கால செயல்நுணுக்கத் திட்டங்கள் என்பவற்றின் மீதான முதலீடுகள், பங்குதாரர்களுக்கான மதிப்பு அதிகரிப்பினை உருவாக்க CPC க்கு உதவுகிறது.

## மூலதன வர்த்தகப் பரிமாற்றம்

வங்கிகளிலிருந்து பெறப்படும் கடன் ஏற்பாடுகளுக்கூடாக CPC செயற்பாடுகள் நிதியளிக்கப்படுகின்றமையினால், திட்ட செலவினத்துக்கும் இறுதியில் நிறுவனத்தின் இலாபத்துக்கும் வழிவகுக்கும் விதமாக அதிக நிதிச் செலவில் திட்டங்களைச் செயற்படுத்துவதற்காக நிதி மூலங்கள், ஏற்பாடுகள் என்பன பெறப்பட வேண்டும்.

# மனித மூலதனம்



## மனித மூலதனம்

மனித மூலதனமானது 2616 நிரந்தரமான தொழிலாளர்கள், ஒப்பந்த ஊழியர்கள் மற்றும் பயிலுநர்களையும் பிரதிநிதித்தவப்படுத்துகிறது.

கூட்டுத்தாபனத்தின் வெற்றிக்கு உறுதியான, ஈடுபாடுடைய ஊழியர்கள் மூலோபாய சொத்தாகக் காணப்படுகின்றனர். இலங்கையின்

பெற்றோலிய வர்த்தகத்தின் சந்தை தலைவர் என்ற வகையில் வாடிக்கையாளர்கள்/ பங்குதாரர்களைத் திருப்திப்படுத்த ஊழியர்களின் ஈடுபாடானது பிரதான பங்கு வகிக்கிறது. பங்குதாரர்களுக்கு மதிப்பை பெற்றுத் தரக்கூடிய ஊழியப்பயிற்சி, தொழிலாளர்களின் தரத்தை மேம்படுத்தல் மற்றும் பராமரித்தல் போன்ற முன்னுரிமைகள் வழங்கப்படுகின்றது.

2,368

தொழிலாளர்களின் எண்ணிக்கை

16

ஆட்சேர்ப்பு

5,865

(ரூ.மில்)

ஊழியச் செலவு

100

சேவை விருதுகள்

| ஊழியர்களின் வகைகள் | ஊழியர்களின் எண்ணிக்கை |
|--------------------|-----------------------|
| A தரம்             | 315                   |
| B தரம்             | 1,136                 |
| C தரம்             | 917                   |
| மொத்தம்            | 2,368                 |

### 2019 இன் சுருக்கம்

- > பயிற்சி மற்றும் மேம்பாட்டுக்காக 12.24 பில்லியன் ரூபா முதலிடப்பட்டது.
- > 1421 ஊழியர்களுக்கான பயிற்சி வாய்ப்புக்கள் வழங்கல்
- > ஊழியர்களுக்கு 198 புதிய கடன்கள் வழங்கப்பட்டது.
- > ஊழியர்களின் பிள்ளைகளுக்கான 16 புலமைப்பரிசில்கள் வழங்கப்பட்டன.



நிறுவனத்தின் நிலையான வளர்ச்சிக்கு உதவும் மூலோபாய சொத்தாக மனித மூலதனம் காணப்படுகின்றது. நிறுவனம் தனது தொலைநோக்கு மற்றும் செயற்பணி என்பவற்றை சிறந்த முறையில் அடையும் வகையில் மிகத் திறமைவாய்ந்த தொழிலாளர்கள் நிறுவனத்தை இயக்குகின்றனர். நாட்டின் 80 % இற்கும் அதிகமான பங்குச் சந்தைகளைக் கொண்டு சந்தை தலைவராக இருக்கும் இ. பெ. கூட்டுத்தாபனத்தைப் பராமரிக்கவும் இவ்வழியர்கள் உறுதுணையாக உள்ளனர். ஊழியர்கள் சந்தோசப்படும் வகையில் வாய்ப்புக்களுடன் கூடிய சிறந்த வெகுமதிகள், பாதுகாப்பு மற்றும் சுகாதாரமான சூழல் என்பவை வழங்கப்படும் போது மனித மூலதன கட்டமைப்பானது, சிறந்த பணிச் சூழலை உறுதி செய்கின்றது. இ. பெ. கூட்டுத்தாபனத்தின் மனித மூலதனக் கொள்கை பங்குதாரர்களின் மதிப்பை சேர்க்கும் ஊழியர்களை ஈர்க்கவும், தக்கவைத்துக் கொள்ளவும் மற்றும் மேம்படுத்தவும் உதவுகிறது.

### ஊழியச் சக்தி

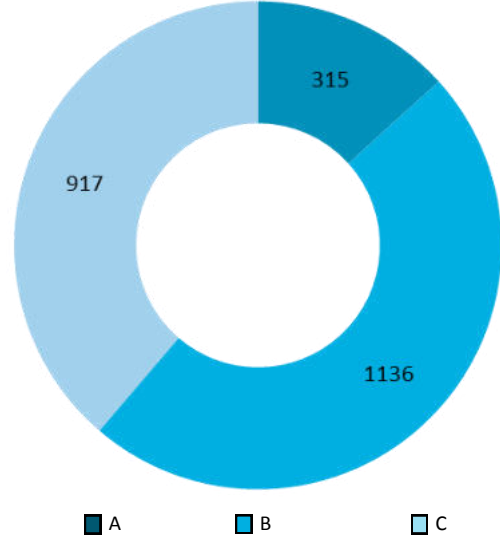
|                                             |       |
|---------------------------------------------|-------|
| நிரந்தரமான ஊழியர்கள்                        | 2,368 |
| ஒப்பந்த ஊழியர்கள்                           | 2     |
| தொழில்நுட்ப பயிற்சியாளர்கள்                 | 78    |
| பயிலுனர்கள் (வெளிவாரி<br>றுவனங்களிலிருந்து) | 168   |
| மொத்தம்                                     | 2,616 |

### பண்முகத்த தன்மை

இ. பெ. கூட்டுத்தாபனத்தின் மனித வளக் கொள்கையானது, பங்குதாரர்களுக்கு மதிப்பை உருவாக்குவதன் மூலம் செயற்பாட்டு இலக்குகளை அடைய உதவும் அனைத்து அம்சங்களிலும் ஊழியர்களுக்கான பண்முகத் தன்மையை ஊக்குவிக்கிறது. இ. பெ. கூட்டுத்தாபனம் வயது, பால், மதம், இனம், பிராந்திய சேர்க்கைகளுடனான பண்முகத் தன்மையைத் தூண்டுகிறது. மேலும் அவர்கள், சிறந்த வாடிக்கையாளர்களை அணுகல், வாடிக்கையாளர் சேவை ஆகியவற்றை இயக்கும் நோக்கில் நாட்டின் பல்வேறுபட்ட பிரதேசங்களில் வேலைக்கு அமர்த்தப்படுகின்றனர்.

| மாகாண ரீதியில் ஊழியர்கள் | ஆண்   | பெண் | மொத்தம் |
|--------------------------|-------|------|---------|
| மேல் மாகாணம்             | 1,736 | 286  | 2,022   |
| கிழக்கு மாகாணம்          | 25    | 1    | 26      |
| வட மாகாணம்               | 17    | 4    | 21      |
| ஊவா                      | 14    | 2    | 16      |
| வடமேல் மாகாணம்           | 35    | 11   | 46      |
| மத்திய மாகாணம்           | 53    | 14   | 67      |
| சபரகமுவ                  | 22    | 13   | 35      |
| தென் மாகாணம்             | 85    | 11   | 96      |
| வடமத்திய மாகாணம்         | 30    | 9    | 39      |
| மொத்தம்                  | 2,017 | 351  | 2,368   |

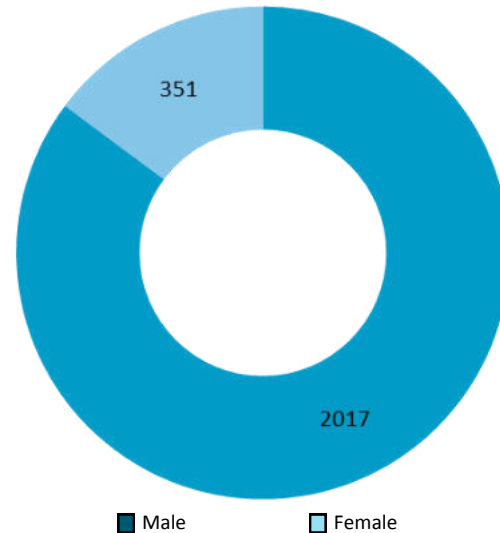
தரத்தின் அடிப்படையில் ஊழியர்கள்

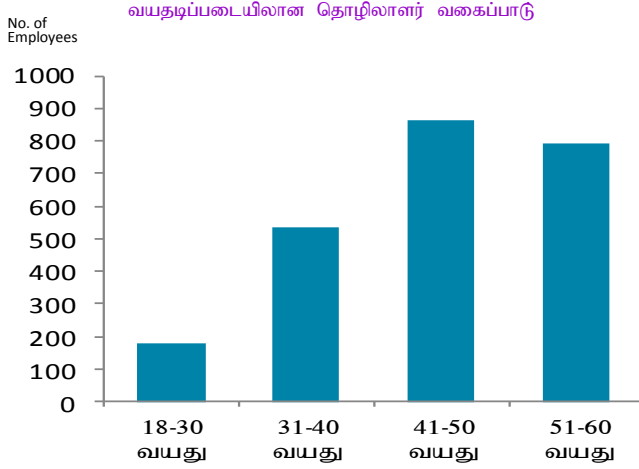


### சம வாய்ப்பு

கூட்டுத்தாபனமானது ஆட்சேர்ப்பின் போது பாகுபாடற்று செயற்படுகிறது. இ. பெ. கூட்டுத்தாபனம் குறித்த வேலை தொடர்பான தகுதி, அனுபவம் என்பன தொடர்பான வேட்பாளரின் பொருத்தத்தைக் கருத்தில் கொண்டு ஊழியர்களை ஆட்சேர்ப்பு செய்கின்றது. திறமைக்கான சோதனையுடன் கூடிய ஒரு முறையான நேர்காணல் செயன்முறை என்பன கூட்டுத்தாபனத்தின் முன் நிபந்தனைகளாகக் காணப்படுகிறது. ஆலை வெளிப்படையான ஆட்சேர்ப்பு முறையில் அங்கீகரிக்கப்பட்ட பணியாளர் ஆட்சேர்ப்பினை நிரப்புவதற்குப் பயன்படுகிறது. ஆண், பெண் பாகுபாடின்றி அனைத்து ஊழியர்களும் ஒரே மாதிரி நடாத்தப்பட்டனர். அதேபோல் ஒரே வகையான தொழிலில் ஈடுபடும் அனைவருக்கும் ஒரே அளவிலான வெகுமதிகளும் பாகுபாடின்றி வழங்கப்பட்டது.

பால் அடிப்படையில் ஊழியர்கள்





### வெகுமதிகளும் அங்கீகாரங்களும்

கவர்ச்சிகரமான வெகுமதி வழங்கும் திட்டங்கள் கூட்டுத்தாபனத்திற்கு நேர்மையாக செயற்படக்கூடிய ஊழியர்களை உருவாக்குவதோடு அவர்களின் கடமைகளை பொறுப்புணர்ச்சியுடன் செய்ய ஊழியர்களை ஊக்குவிக்கும் என இ. பெ. கூ நம்புகிறது. மேலும் இ. பெ. கூ சந்தைப் பெறுமதியை விடவும் அதிகமான நிதி சார் மற்றும் நிதி சாரா நன்மைகளையுடைய வெகுமதிகளை வழங்குகிறது. இவ் வெகுமதி வழங்கும் முறையானது ஊழியர்களின் வேலைத் திறன்களின் அடிப்படையில் வழங்குவதோடு அவர்களின் வருடாந்திர வேலைகளில் காட்டப்பட்ட பங்களிப்பினூடாகக் கணிக்கப்படும்.

கூட்டுத்தாபனத்தின் மனித வளக் கொள்கைக்கு ஏற்ப, சேவை விருதுகள் தமது வேலையின் அடிப்படையில் கூட்டுத்தாபனத்துக்கு மகத்தான பங்களிப்பினை வழங்கிய ஊழியர்களுக்கு வழங்கப்பட்டது. இவ்வருடத்தில் வழங்கப்பட்ட விருதுகள் பற்றிய தகவல்கள் கீழே தரப்பட்டுள்ளது.

### 2019 ஆண்டிற்கான சேவை விருதுகள்

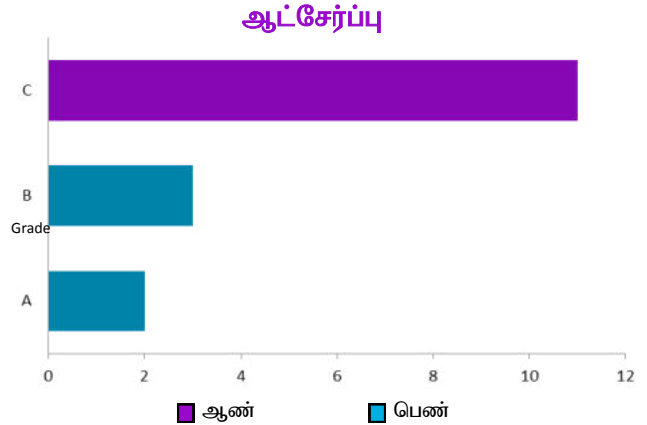
| சேவை வகை     | விருதுகளின் எண்ணிக்கை |
|--------------|-----------------------|
| 20 வருட சேவை | 67                    |
| 25 வருட சேவை | 26                    |
| 30 வருட சேவை | 4                     |
| 35 வருட சேவை | 3                     |
| மொத்தம்      | 100                   |

இ. பெ. கூட்டுத்தாபனத்தின் ஊழியர்கள், **ஊழியர் சேமலாப நிதி (EPF)**, **ஊழியர் நம்பிக்கை நிதி (ETF)** என்பவற்றிற்குத் தகுதியானவர்களாவர்.

கூட்டுத்தாபனமானது ஊழியர்களின் ஓய்வூதியப் பிறகான எதிர்காலத்தின் பாதுகாப்புக்காக ஊழியர் சேமலாப நிதி (EPF), ஊழியர் நம்பிக்கை நிதி (ETF) என்பவற்றில் முறையே 15% மற்றும் 3% விகிதங்கள் பங்களிப்பு செய்கிறது.

### ஆட்சேர்ப்பு

கூட்டுத்தாபனம் இந்த வருடத்தில் தொழிற்படைக்கு 16 புதிய ஆட்சேர்ப்புகளை செய்துள்ளது.



### பயிற்சியும் மேம்பாடும்

இ. பெ. கூ எல்லா மட்டங்களிலும் உள்ள தனது மனித மூலதனத்தின் தொடர்ச்சியான பயிற்சி மற்றும் மேம்பாட்டை உறுதி செய்வதோடு அனைத்து ஊழியர்களும் தமது செயல்திறன் மற்றும் உற்பத்தித் திறன்களை விருத்தி செய்து கொள்வதற்கான பயிற்சிகளை பெற்றுக் கொள்வதை உறுதி செய்கிறது. கூட்டுத்தாபனத்தின் வருடாந்த பயிற்சி மற்றும் மேம்பாட்டுக்கான திட்டம் வேலையின் விளைத்திறனை வளர்ப்பதை நோக்கமாக கொண்டுள்ளது. வருடாந்த திட்டத்திற்கமைவாக இ. பெ. கூட்டுத்தாபனமாவது அதிகளவான தொழில்சார் உள்ளக பயிற்றுவிப்புக்களை வழங்குவதோடு அவர்களுடைய துறைசார் திறன்களை விருத்தி செய்வதற்கான வெளியகத் திறன் சார் தொழில்நுட்பவியல் பயிற்றுவிப்பு நிகழ்ச்சிகளையும் நடத்துகிறது. நிறுவனத்தை சிறந்த நிலைக்கு கொண்டு செல்வதற்குத் வழிநடத்தக் கூடிய தலைமைத்துவப் பயிற்சி நெறிகள் பொருத்தமான தரத்திலுள்ள ஊழியர்களுக்கு வழங்கப்படுகிறது. நிறுவனமானது 2019 ஆம் ஆண்டில் ஊழியர்களின் தரத்தைக் கூட்டிக் கொள்ளக்கூடிய பல்வேறு பயிற்சித் திட்டங்களுக்காக 12.2 மில்லியன் ரூபாவை செலவு செய்துள்ளது.

### பயிற்சியில் பங்குபற்றியவர்கள்

| பயிற்சி/ தரம்      | A   | B   | C   |
|--------------------|-----|-----|-----|
| வெளிவாரிப் பயிற்சி | 141 | 97  | 44  |
| உள்வாரிப் பயிற்சி  | 304 | 491 | 344 |

நிறுவனப் பங்குதாரர்களின் மதிப்பை அதிகரிக்கும் வகையில் அனைத்து ஊழியர்களையும் உள்ளடக்கிய பணியின் உற்பத்தித் திறன் மற்றும் தரத்தை மேம்படுத்துவதற்கான தொடர் திட்டம் வழங்கப்பட்டுள்ளது. நிறுவனமானது தம் ஊழியர்களுக்கு அவர்களின் அறிவினையும் வேலைத்திறனையும் அதிகரித்துக் கொள்ளும் வகையில் வெளிநாட்டு



உற்பத்தித்திறன் பயிற்சி

பல்கலைக்கழக மற்றும் கல்வி நிறுவனங்களில் தமது முதுமாணி, இளமாணி மற்றும் டிப்ளோமா கல்வினை மேற்கொள்வதற்கான நிதி உதவிகளின் மூலம் உயர்கல்வி வாய்ப்புக்களை வழங்கி ஊக்குவிக்கின்றது.



பிரதான அலுவலகத்தின் பயிற்சி

## ஓய்வு பெறுதல்

இந்த வருடத்தில் ஓய்வு பெற்றும், மரணமடைந்தும், இராஜினாமா செய்தும் மற்றும் ஒப்பந்த முடிவினாலும் மொத்தமாக 101 ஊழியர்கள் பணியிலிருந்து விலகியுள்ளனர்.

## ஓய்வு/மரணம்/இராஜினாமா

| வகை          | ஆண் | பெண் | Tமொத்தம் |
|--------------|-----|------|----------|
| 18-30 வயது   | 1   | -    | 1        |
| 31- 40 வயது  | 1   | -    | 1        |
| 41- 50- வயது | 7   | -    | 7        |
| 51- 60 வயது  | 86  | 6    | 92       |
| மொத்தம்      | 95  | 6    | 101      |

## சுகாதாரம் மற்றும் பாதுகாப்பு

பெற்றோலிய உற்பத்திகளானது அழற்சியின் உள்ளார்ந்த தன்மை காரணமாக சுகாதார மற்றும் பாதுகாப்பு அபாயங்கள் அதிகம் வெளிப்படுவனவாக உள்ளன. இ. பெ. கூட்டுத்தாபனமானது ஊழியர்களின் சுகாதார பாதுகாப்பு சூழலை பராமரிக்க சர்வதேசத்தினால் ஏற்றுக்கொள்ளப்பட்ட தரமான பங்குதாரர்களுடன் சேர்ந்து பாடுபடுகின்றது. மேலும் பாதுகாப்பான சூழலை பராமரிக்கத் தேவையான அனைத்து பாதுகாப்பு முன்னெச்சரிக்கைகளும் உள்ளன என்பதை இ. பெ. கூட்டுத்தாபனம் உறுதி செய்கிறது.

சுகாதார மற்றும் பாதுகாப்பு விடயங்களில் சுத்திகரிப்பு நிலையங்கள் முக்கிய பங்கு வகிக்கின்றது. மற்றும் திட்டமிடப்பட்ட கட்டமைப்பு முறைகள் ஆபத்துக்களை தடுக்கின்றன. இன்னும் சுத்திகரிப்பு நிலையத்திலுள்ள அனைத்து ஊழியர்களும் சுகாதார பாதுகாப்பு நிர்வாக (HSE) பயிற்சி உள்ளடங்கலாக பாதுகாப்பு பயிற்சிகளை தவறாமல் பெற்றுக் கொள்கின்றனர். கடந்த காலங்களைப் போன்றே “Man of the Month” விருது, (மாத நாயகன்) உள்ளடங்கலாக பணப்பரிசுடன் கூடிய இலக்கு அடிப்படையிலான பாதுகாப்பு விருதுத் திட்டங்களும் தொடர்ந்து நடைபெற்றன.

சுத்தீகரிப்பு நிலையங்களின் சீரான செயன்முறையை உறுதிப்படுத்துவதற்காக வழக்கமான பாதுகாப்பு கணக்குப் பரிசோதனை, ஆய்வுகள் மற்றும் சிறந்த வீட்டுப்பராமரிப்புக்கான கணக்கு என்பன மேற்கொள்ளப்பட்டது. ஒவ்வொரு காலாண்டிலும் செயன்முறை, பொறியியல் மற்றும் முகாமைத்துவக் பாதுகாப்புக் கூட்டங்கள் நடைபெற்றன. 2019 ஆம் ஆண்டு 04ஆம் திகதி முதல் 11ஆம் திகதி வரையில் பாதுகாப்பு, சுகாதார மற்றும் சுற்றாடல் வாரமாக பிரகடனப்படுத்தப்பட்டது. இந்த வருடத்தில் எவ்வித தீ விபத்துக்களும் இடம் பெறவில்லை என்பது குறிப்பிடத்தக்க விடயமாகும்.

## சுத்திகரிப்பு நிலையங்களில் சுகாதாரமும் பாதுகாப்பும்

| சுகாதாரமும் பாதுகாப்பும்       | 2019 | 2018 |
|--------------------------------|------|------|
| இழப்பு நேர விபத்துக்கள்        | -    | 1    |
| முதலுதவி விபத்துக்கள்          | 7    | 5    |
| சிறிய தீ விபத்து முறைப்பாடுகள் | -    | -    |



ஈ அணைப்புப் பயிற்சி

## நலன்புரி

நிறுவனத்தில் வேலை செய்யும் ஊழியர்களை தக்க வைத்துக் கொள்ள ஊழியர்களின் நலன்புரி சேவைகள் அவசியமாகின்றது. நிறுவனம் மீதான ஊழியர்களின் நம்பிக்கையை கட்டியெழுப்புவதற்கென இ. பெ. கூட்டுத்தாபனம் இவ்வருடத்தில் பல்வேறு நலன்புரி முறை மற்றும் நடவடிக்கைகளை செயல்படுத்தியது.



பிரித் ஓதல்

ஊழியர்கள் தமது வாழ்க்கைத் தரத்தை அதிகரித்துக் கொள்ளவும் கூட்டுத்தாபனத்திற்கான தமது பங்களிப்பை உணர்ந்து செய்வதற்கும் சலுகை விகிதப்படி பல்வேறு கடன் திட்டங்கள் வழங்கப்பட்டன. இ. பெ. கூ இவ்வருடத்தினுள் 58 வீட்டுக்கடன்கள், 65 வீடு மறுசீரமைப்புக் கடன்கள், 844 வீட்டு வசதிக் கடன்கள், 114 கார் மற்றும் துவிச்சக்கர வண்டிக் கடன்கள் ஆகியவற்றை வழங்கியுள்ளது.

இ. பெ. கூ, ஊழியர்கள் தம் தொழில் வாழ்க்கையை சம்பந்தி அடையாளம் காண ஊக்குவிக்கும் வகையில் ஊழியர்களின் பிள்ளைகளுக்கான புலமைப்பரிசில்களை விரிவுபடுத்தியுள்ளது. இவ்வருடம் கல்வியில் சாதனை படைத்த 16 மாணவர்களுக்கு புலமைப்பரிசில்கள் வழங்கப்பட்டது.

இ. பெ. கூ சீரானதும் வினைத்திறனானதுமான செயற்பாடுகளை நடாத்தக் கூடிய உற்சாகமான ஊழியர்களினதும் அவர்களில் தங்கி இருப்பவர்களினதும் ஆரோக்கியமான வாழ்க்கைக்குத் தேவையான மருத்துவத் திட்டங்களையும் வழங்கியுள்ளது.

சுகாதாரம் மற்றும் பாதுகாப்பான வேலைச் சூழலை உருவாக்கவும் ஆபத்தற்ற சூழலை பேணவும், தம்முடைய பாதுகாப்பை பராமரிக்கவும் ஒவ்வொரு வகை ஊழியர்களுக்கும் பொருத்தமான சீருடை வழங்கப்பட்டது.

## ஈடுபாடு

இ. பெ. கூ ஊழியர்களை விளையாட்டு நடவடிக்கைகளில் பங்களிப்பு செய்ய ஊசக்கவிக் கின்றது. இது ஊழியர்களின் தொழில் வாழ்க்கையை சம்பந்தி அடையாளங் காணத் தூண்டுகிறது.



நிதி ஆளணியினரின் ஒன்றுகூடல்



நிதி ஆளணியினரின் ஒன்றுகூடல்

## தொழில்முறை உறவுகள்

இ. பெ. கூ பங்குச் சந்தையில் 80% க்கும் அதிகமான பங்குகளைக் கொண்டு சந்தை தலைவராக இருப்பதால் கூட்டுத்தாபனத்தின் தொடர்ச்சியான செயற்பாடுகளுக்கு தொழில்முறை உறவுகள் முக்கியமானதாக இருக்கின்றது. அத்தோடு ஒட்டுமொத்த பொருளாதாரம் எரிசக்தி பாதுகாப்பு காரணமாக தேசிய பொருளாதாரத்தில் முக்கிய பங்கு வகுக்கின்றது. இ. பெ. கூட்டுத்தாபனமானது, பங்குதாரர்களின் மதிப்பை உருவாக்கவும் அவர்களிடையே தொடர்ந்தும் சிறந்த உறவினை தொடரவும் தொழில்முறை உறவுகளை விரிவுபடுத்துகிறது.

இ. பெ. கூட்டுத்தாபன ஊழியர்களால் உருவாக்கப்பட்ட அனைத்து தொழிற் சங்கங்களையும் ஏற்றுக் கொள்கிறது. நிறுவனத்திற்கு சிறந்த வாய்ப்புக்களை உருவாக்கும் தரப்பினர் மற்றும் வேறு தரப்பினர்களுடன் நல்லுறவைப் பேணி அவர்களின் ஆக்கபூர்வமான பேச்சு, நடத்தை என்பவற்றுக்கு அங்கீகாரம் வழங்குகின்றது.

கூட்டுத்தாபனம் தம் ஊழியர்களின் ஆட்சேர்ப்புக்கு அமைய தொழிற் சங்கங்களில் இணைந்து கொள்ளும் சுதந்திரத்தை அனைத்து ஊழியர்களுக்கும் வழங்கியுள்ளது. 2019 ஆம் ஆண்டு டிசம்பர் 31 ஆம் திகதியிலிருந்து 7 தொழிற் சங்கங்கள் உள்ளதோடு அனைத்து தொழிற் சங்கங்களுக்கும் தடையின்றி செயற்படக் கூடிய உத்தரவாதமளித்து நல்லுறவைப் பேணுகிறது.

### தொழிலாளர் சட்டங்களுடன் இணங்கல்

நாட்டில் ஒரு பொறுப்பான மூலோபாய வணிக நிறுவனமான இ. பெ. கூ. அனைத்து தொழிலாளர்கள் மற்றும் ஏனைய சட்டம் மற்றும் ஒழுங்குமுறைகள் என்பவற்றை மதித்து கடைபிடிக்கின்றது. இ. பெ. கூ. பாகுபாடின்றி 18 வயதுக்கு மேற்பட்ட ஊழியர்களை மட்டுமே இணைத்துக் கொள்கிறது. கடமைகள் மற்றும் நன்னடத்தைகள் குறிக்கும் சிறுவர் ஊழியர், கட்டாயப்படுத்தப்பட்ட ஊழியர்களை நிறுவனம் ஊக்குவிப்பதில்லை.

# சமூக மற்றும் உறவுமுறை மூலதனம்



## சமூக மற்றும் உறவுமுறை மூலதனம்

பெற்றோலிய உற்பத்திகளின் உள்ளார்ந்த எரியக் கூடிய இயல்பின் காரணமாக பங்குதாரர்கள் மத்தியில் நம்பிக்கையை கட்டியெழுப்புவதற்குரிய அடிப்படைப் பண்புகளாக ஒருமைப்பாடு மற்றும் ஒழுங்குமுறை இணக்கம் ஆகியன காணப்படுகின்றன என நிறுவனம் நம்புகிறது. எமது பிரதான நோக்கமாக அமைவது யாதென்றால் நிலையான பொருளாதார வளர்ச்சியில் பங்களிப்பு செய்யக் கூடிய உயர்தர பெற்றோலிய உற்பத்திகளை பொது மக்களும் தொழிற்சாலைகளும் இலகுவான முறையில் அணுகுவதை உறுதி செய்வதன் மூலம் நாடளாவிய சேவையை வழங்குவதாகும். அரசாங்க வரி வருவாயின் பிரதான வரி பங்களிப்பாளராக நிறுவனம் காணப்படுகிறது.

126  
RS. BN

அரசாங்கப் பங்களிப்பு

127

பெறுகைகளின் எண்ணிக்கை

2.2  
(ரூ.மில்லி)

CSR செலவுகள்

2.83  
USD. BN.

எரிபொருள் இறக்குமதிச் செலவு

### எரிபொருள் இறக்குமதிகள்

| உற்பத்தி                                 | பெறுமதி (அமெரிக்க டொலர், மில்லியன்) DAP BASIS |
|------------------------------------------|-----------------------------------------------|
| கச்சா இறக்குமதிகள்                       | 970.7                                         |
| சுத்திகரிக்கப்பட்ட உற்பத்தி இறக்குமதிகள் | 1,858.4                                       |
| மொத்தம்                                  | <b>2,829.1</b>                                |

### செயலாற்றுகை

- > 1,842, 737 MT கச்சா இறக்குமதி
- > 3,048,657 MT சுத்திகரிக்கப்பட்ட தயாரிப்பு இறக்குமதி
- > 567 மில்லியன் ரூபா ஏனைய பெறுகைச் செலவு
- > 23 புதிய எரிபொருள் நிலையங்களின் சேர்க்கை
- > தொழிற்சாலையின் உள்ளார்ந்த பயிற்சியாளர்களின் எண்ணிக்கை 82

நிறுவனமானது பொருளாதார அபிவிருத்திக்கு உதவுகிற, நல்லாட்சியை வெளிப்படுத்துகின்ற, நீண்ட கால நிலைபேறான தன்மையை பாதுகாக்கின்ற உற்பத்தி மற்றும் சேவைகளை வழங்குகிறது.

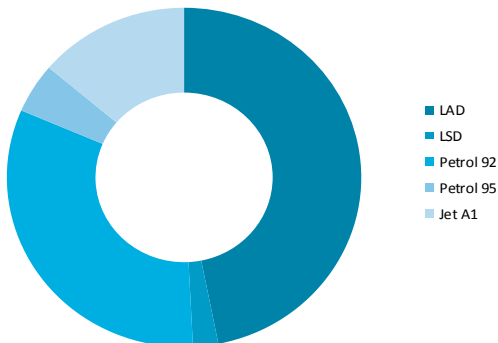
நிறுவனமானது செயல்நுணுக்கப் பங்குதாரர்களுடன் நல்லுறவைப் பேணுகிறது. குறிப்பாக, திறைசேரி, இலங்கை மத்திய வங்கி, வங்கியாளர்கள், கச்சா மற்றும் சுத்திகரிக்கப்பட்ட எண்ணெய் விநியோகஸ்தர்கள், கப்பல் போக்குவரத்து நிறுவனங்கள், உள்நாட்டு விற்பனையாளர் ஆகியோரடன் நல்லுறவைப் பேணுகிறது.

இலங்கை, சுரண்டப்படக் கூடிய பெற்றோலிய வளம் அற்ற நாடாகக் காணப்படுவதால், அனைத்து பெற்றோலிய உற்பத்திகளுக்கும் மூல வளத்தை வெளியிலிருந்து பெற வேண்டிய தேவையுள்ளது. வெளிப்படையான கொள்முதல் நடைமுறைகளை உறுதிப்படுத்துவதற்கு நன்றாக வரையறுக்கப்பட்ட கொள்முதல் நடைமுறைகள் காணப்படுகின்றன. பங்குத் தேவைகள், தரம் மற்றும் அலிவான பொருட்கள் பற்றி தீர்மானிப்பதில் பங்கு மீளாய்வுக் குழு மும்முரமாக ஈடுபட்டுள்ளது. ஈரானியருக்கு விதிக்கப்பட்டுள்ள அனுமதியுடன், நிறுவனம் சுத்திகரிப்பு நிலையத்திற்கு மர்பன் கச்சா எண்ணெய்யை பயன்படுத்துகிறது. ஏனெனில், இது உலை எண்ணெய் போன்ற குறைந்த தயாரிப்புகளுடன் நடுத்தர மற்றும் ஒளி வடிக்கடியின் அதிக மகசூலை உருவாக்குகிறது.

## பெற்றோலிய இறக்குமதி

எந்த பெற்றோல் வளங்களும் இல்லாத காரணத்தினால், கச்சா அல்லது சுத்திகரிக்கப்பட்ட பெற்றோலிய பொருட்களாக நாட்டிற்கு பெற்றோல் உற்பத்திகள் இறக்குமதி செய்யப்படுகின்றது. இ.பெ.கூ அரசாங்கத்தினூடாக இப்பொருட்களை இறக்குமதி செய்கிறது. கொள்முதல் நடைமுறைகளை நிறுவுதலானது கொள்முதல் செய்வதற்கு அதிக வெளிப்படைத்தன்மையை வழங்குகிறதோடு தரமான உற்பத்திகளை இறக்குமதி செய்வதற்கு சிறந்த விற்பனையாளர்களை ஈர்க்கிறது. இவ்வருடத்தில் சபுகஸ்கந்த சுத்திகரிப்பு நிலைய உற்பத்தி செயல்முறைக்கு மர்பன் கச்சா எண்ணெயுடன் சேர்த்து மொத்தமாக 1,842,737 மில்லியன் டன் அளவுடைய 20 கச்சா கப்பல்கள் இறக்குமதி செய்யப்பட்டது.

## சுத்திகரிக்கப்பட்ட தயாரிப்பு இறக்குமதி



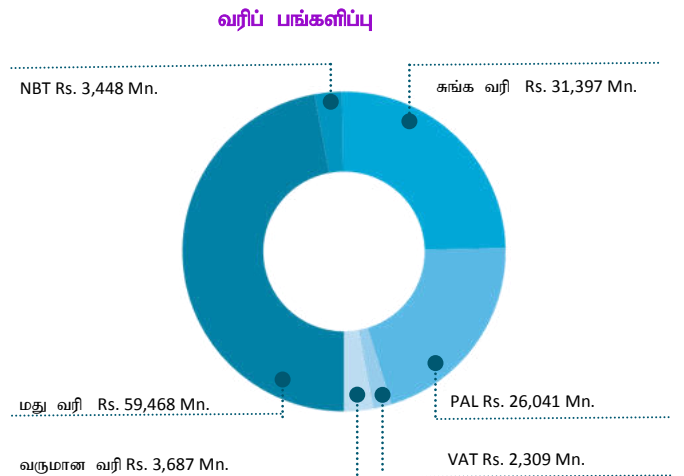
நிறுவனத்தின் மொத்த விற்பனையில் 30% ஐ சுத்திகரிப்பு நிலையம் பூர்த்தி செய்வதால், மீதி பெற்றோலிய தயாரிப்புகளானவை, சுத்திகரிப்பு உற்பத்திகளாக நேரடியாக இறக்குமதி செய்யப்படுகிறது. பதிவு செய்யப்பட்ட விற்பனையாளர்கள் மூலம் நிறுவனம் 1,858 மில்லியன் அமெரிக்க டொலர் பெறுமதியான தயாரிப்புகளை நாட்டிற்கு இறக்குமதி செய்தது.

| பெறுகை வகை                               | பூர்த்தியாக்கப்பட்ட எண்ணிக்கை மில்லியன் | தொகை பெறுகைகளின் எண்ணிக்கை |
|------------------------------------------|-----------------------------------------|----------------------------|
| துறைசார் பெறுகை குழு                     | 126                                     | 372                        |
| ஆமைச்சுக் கொள்முதல் குழு                 | 1                                       | 195                        |
| மந்திரி சபையால் நியமனம் செய்யப்பட்ட குழு | -                                       | -                          |
| மொத்தம்                                  | 127                                     | 567                        |

## எண்ணெய் அல்லாத பெறுகைகள்

ஏனைய அனைத்து உள்நாட்டுப் பயன்பட்டு மற்றும் சர்வதேச பெறுகைகளும் அரசாங்கத்தக்கு அமைய மேற்கொள்ளப்படுகின்றன. கொள்முதல் நடைமுறைகளை நிறுவுதலானது கொள்முதல் செய்வதற்கு அதிக வெளிப்படைத்தன்மையை வழங்குகிறதோடு தரமான உற்பத்திகளை இறக்குமதி செய்வதற்கு சிறந்த விற்பனையாளர்களை ஈர்க்கிறது. நிலையான நுகர்வுக்கு உற்பத்தியின் தேவை, பொருத்தம், தரம் மற்றும் விலையை மதிப்பிடுவதற்கு தொழிலநுட்ப மதிப்பீட்டுக் குழு மற்றும் கொள்முதல் குழு நிறுவப்பட்டுள்ளது.

## அரசாங்கத்தின் பங்களிப்பு



அரசாங்கத்தின் பிரதான வருமான மூலமாக, உட்கட்டமைப்பு அபிவிருத்தி மற்றும் பொருளாதார நடவடிக்கைகளுக்குப் பயன்படும் வரி மற்றும் கடமைகள் காணப்படுகின்றன. நிறுவனமானது அரசாங்க வருமானத்திற்கு அதிக வரியினைப் பங்களிப்பு செய்யும் நிறுவனமாகக் காணப்படுகிறது. இ.பெ.கூ இவ் வருடம் 126,351 மில்லியன் ரூபாவை பங்களிப்புச் செய்துள்ளது. இது இ.பெ.கூ வலையமைப்பு வருவாயில் 19.54% ஆகும். (2018 125,357 மில்லியன் ரூபாவாகும்)

ஆயினும் இவ் வருடம், இ.பெ.கூ 11.8 பில்லியன் ரூபா நட்டமடைந்துள்ளது. இ.பெ. கூட்டுத்தாபனத்தின் வருவாயில் 20% ஆன 126.3 பில்லியன் ரூபாவை அரசாங்க வருவாய்க்கு வழங்குவதனூடாக நாட்டின் சமூக நலன்பரி விடயங்களில் பங்களிப்பு செய்தனர். இப் பெரிய தொகையானது, சமூக நல்வாழ்வை வளர்த்தல், உட்கட்டமைப்பு வசதிகள் போன்றவற்றிற்குப் பயன்படுத்தப்பட்டது. பணத்தின் பயன்பாட்டை கருத்தில் கொள்ளும் போது, இ.பெ. கூட்டுத்தாபனமானது பொருளாதார அடிப்படையில் நட்டத்தில் இருக்கவில்லை என்பது தெரிகிறது.

### மாகாண பெற்றோல் நிலையங்கள்

| மாகாணம்          | பெ. நிலையங்களின் எண்ணிக்கை |
|------------------|----------------------------|
| மேல் மாகாணம்     | 315                        |
| வடமேல் மாகாணம்   | 184                        |
| வடமத்திய மாகாணம் | 85                         |
| மத்திய மாகாணம்   | 105                        |
| வட மாகாணம்       | 185                        |
| தென் மாகாணம்     | 145                        |
| ஊவா              | 52                         |
| கிழக்கு மாகாணம்  | 150                        |
| சப்ரகமுவ         | 81                         |
| மொத்தம்          | 1302                       |



விருப்பனையாளர் பலிதரி நிகழ்ச்சி



## வணிகப் பங்காளர்

நுகர்வோருக்கான உற்பத்திகளின் வழங்கலை உத்தரவாதப்படுத்துகின்ற 1302 விற்பனை நிலையங்களைக் கொண்ட நாடளாவிய ரீதியிலான விரிவான விற்பனை வலையமைப்பினை கூட்டுத்தாபனம் கொண்டுள்ளது. 80 சதவீதத்திற்கும் அதிகமான சந்தைப் பங்கினை வைத்திருக்கும் சந்தைத் தலைவர் என்ற வகையில் எரிபொருள் விநியோக வலையமைப்பின் விரிவான உள்ளடக்கமானது பிரதேசங்களைக் கருத்திற் கொள்ளாது உற்பத்திக்கான அணுகலைப் பேணுவதற்கான முதன்மைக் கரிசனையாகும். தரமான உற்பத்திகளுக்கான நியமங்களின் எதிர்பார்க்கப்பட்ட மட்டங்களுடன் எரி பொருள் நிரப்பு நிலையங்களைப் பேணுவதற்காக இறுக்கமான வழிகாட்டல் நடைமுறைகள் செயற்பாட்டில் உள்ளன.

## உற்பத்திப் பொறுப்பு

உற்பத்திப் பொறுப்பானது எல்லா நேரங்களிலும் நுகர்வோருக்கு தரம் வாய்ந்த உற்பத்திகளை உத்தரவாதப்படுத்துவதற்கான எமது கரிசனை ஆகும். முழுச் செயல்முறையின் ஊடான பெறுகை செயல்முறை மற்றும் கையாளல், விநியோகம் மற்றும் தர விசாரணை செயல்முறை ஆகியவற்றுடன் இச் செயல்முறை ஆரம்பிக்கப்படுகின்றது. நடைமுறைகள் மற்றும் பிரயோகங்களைப் பின்பற்றுவதற்காக சரியான பொறிமுறைகளை மேற்கொள்வதற்கும் அடையாளங் காண்பதற்கும் வாடிக்கையாளர் தொடர்பு நிலையத்தில் விசேட கண்காணிப்பு முறைமை அமைக்கப்பட்டுள்ளது. நடைமுறைகளை மீறல், பாதுகாப்பற்ற பிரயோகங்கள், உள்ளார்ந்த ஆபத்துக்களை அடையாளங் காணல் போன்றவற்றின் மீது கருத்துரைகளைப் பெறும் நோக்கத்துடன் ஆபத்துகள் அல்லது குறைபாடுகளைக் கண்டறிவதற்கு கண்காணிப்புக் குழுவானது எழுமாறாகத் தெரிவு செய்யப்படும் வெவ்வேறு பிரதேசங்களில் உள்ள எரிபொருள் நிரப்பு நிலையங்களில் பாதுகாப்பான கண்காணிப்புக்கள் மற்றும் கணக்காய்வுகளை மேற்கொள்கின்றது. முறைமையின் ஊடாக அடையாளங் காணப்பட்ட குறைபாடுகளைத் தீர்ப்பதற்கு பலதரப்பட்ட நடவடிக்கைகள் மேற்கொள்ளப்பட்டன. நுகரப்பட்ட உற்பத்தியின் தரம் மற்றும் நிலையான நுகர்வுப் போக்கு ஆகியவற்றினை உறுதிப்படுத்துவதற்காக பல நகரங்களில் உள்ள வாகனங்களின் மாதிரிகளைப் பெறுவதற்கு நடைமுறைகள் விரிவுபடுத்தப்பட்டிருக்கின்றன. மண்ணெண்ணெய்க் கலப்படத்தைக் கண்டறிவதற்கும் நுகரப்பட்ட உற்பத்திகளின் தரத்தை உறுதிப்படுத்துவதற்கும் மேலும் முயற்சிகள் மேற்கொள்ளப்பட்டுள்ளன.

இலங்கையில் தடை செய்யப்பட்ட ஏதேனும் உற்பத்தியினை கூட்டுத்தாபனமானது விற்பனை செய்வதில்லை. நாட்டில் கிளைபோசேட்டினை இறக்குமதி செய்து விநியோகிப்பதற்கான அங்கீகாரம் பெற்ற ஒரே முகவர் என்ற வகையில் இலங்கை பெற்றோலியக் கூட்டுத்தாபனமானது கிளைபோசேட்டினை இறக்குமதி செய்து ஒழுங்கமைப்பாளர்களால் அனுமதிக்கப்பட்டவாறு அங்கீகரிக்கப்பட்ட விவசாயத் துறைகளுக்கு வழங்குகின்றது.

## ஓத்துழைக்கும் கல்வி

இலங்கையில் உள்ள ஒரே சுத்திகரிப்பு நிலையம் என்ற வகையில் இலங்கைப் பொருளாதாரத்திற்கு பெறுமான அதி-கரிப்புச் சேர்க்கையை உருவாக்கக் கூடிய வகையில் உள்ளாட்டு மாணவர்களுக்கு பல பயிற்சி வாய்ப்புக்கள் வழங்கப்பட்டுள்ளன. வெளிநாடுகளில் பெற்றோலியத் துறையில் அனுபவம் மிக்க பொறியியலாளர்களுக்கு கேள்விகள் அதிகமாகக் காணப்படுவதனால் கூட்டுத்தாபனமானது அதிகபட்ச சாத்தியமான பயிற்சி வாய்ப்புக்களை வழங்குகின்றது.

நிதி, தகவல் தொழில்நுட்பம், மனித வள முகாமைத்துவம் போன்ற தொழில் பயிற்சி வாய்ப்புக்கள் உள்ளாட்டு பல்கலைக்கழக மற்றும் ஏனைய கல்வி நிறுவன மாணவர்களுக்கு வழங்கப்படுகின்றன.

## சமூகப் பொறுப்பு

எமது அணுகலானது தொடர்புபட்ட சமூகங்களுடன் நல்லுறவினைப் பேணுவதாகும். எமது பிரதான விநியோகக் கிளையானது 1,302 எரி பொருள் நிரப்பு நிலையங்களுக்கு விரிவுபடுத்தப்பட்டுள்ளதோடு இது 15000 இற்கும் மேற்பட்ட மறைமுகத் தொழில் வாய்ப்புக்களை வழங்குகின்றது. பொறுப்பு வாய்ந்த கூட்டுத்தாபனக் குடிமகன் என்ற வகையில் இலங்கை பெற்றோலியக் கூட்டுத்தாபனமானது சமூகத்திற்கு பொருளாதாரப் பெறுமானத்தைக் கட்டியெழுப்பக் கூடிய எமது விற்பனையாளர் வலையமைப்பினை பராமரிக்கின்றது. மற்றும் பொருளாதாரப் பெறுமானச் சேர்க்கைக்கும் நேரடியான வாடிக்கையாளர்களுக்கு வாய்ப்புக்களையும் நாம் வழங்குகின்றோம்.

# இயற்கை மூலதனம்



## இயற்கை மூலதனம்

நாம் சூழலுடன் போஷித்து வாழ்வதோடு, காபன் தடம், நீர் மற்றும் கழிவு முகாமைத்துவம் என்பவற்றைக் குறைப்பதில் அர்ப்பணிப்புடன் செயற்படுகிறோம். சூழலை நோக்கிய பொறுப்புக்களைத் தொடர்வதற்கான நுட்பமான நடவடிக்கைகளுக்கூரிய சூழல் சிந்தனைகள் கட்டியெழுப்பப்பட்டுக் கொண்டிருக்கின்றன. அத்தோடு சமூகத்தில் பாரியளவிலான மக்களை கூட்டமைப்பினுடைய நடவடிக்கைகள் பாதிப்பதனால் வரையறுக்கப்பட்ட வளங்களின் நிலையான பாவனையினை ஏற்படுத்துவதோடு கூட்டமைப்பானது, சூழல் பாதுகாப்பு தொடர்பில் அதன் ஊழியர்களை பயிற்சிப்பதில் அர்ப்பணிப்புடன் செயற்படுகின்றது.

**926,536**

MT

நீர் நுகர்வு

**.4969**

குறிப்பிட்ட வலு நுகர்வு

**101,662**

MT

உரித்தாக்கப்பட்ட நுகர்வு

**0.27%**

சாதாரண இழப்பு

| வருடம் | மதிப்பிடப்பட்ட இழப்பு |
|--------|-----------------------|
| 2019   | 5,266 MT              |
| 2018   | 5,627 MT              |
| 2017   | 11,847 MT             |

### சுருக்கம் – 2019

- > சுற்றுலா விடுதிகள் மற்றும் பிரதேச அலுவலகங்களுக்கான சூரிய சக்தி நிறுவலில் முதலீடு செய்யப்பட்டது.
- > 0.33 % இலிருந்து 0.27% வரை சுத்திகரிப்பு நிலையத்தின் சாதாரண இழப்பினுடைய குறைப்பு
- > CDU வாயு அளவின் 47.1mt விரிவு
- > குறித்த வருடத்தினுள் சுத்திகரிப்பு நிலையத்தினுள் இடம் பெற்ற (பெரிய/ சிறிய) தீ விபத்துகள்.

## நீர் நுகர்வு

CPC சுத்திகரிப்பு நிலையம் சுத்திகரிப்புச் செயன்முறைக்காக குறிப்பிடத்தக்களவு நீரினை நுகர்கின்றது. அவ்வருடத்தில் குறிப்பிடத்தக்க அளவு நீர், CPC நீர் உள்ளெடுப்பினூடாக சுத்திகரிக்கப்பட்டுள்ள அதே வேளை எஞ்சியவை தேசிய நீர் வழங்கல் மற்றும் வடிகாலமைப்பு சபையிலிருந்து எடுக்கப்பட்டுள்ளன. CPC நீர் பேணுகை மற்றும் நிலையான நுகர்வு முறைமைகளுக்கான அதன் ஒவ்வொரு பெரு முயற்சியையும் எடுக்கிறது. கழிவு நீர் சர்வதேச மட்ட தர அடிப்படையில் முறையாக சுத்திகரிக்கப்பட்டு வெளியேற்றப்படுகின்றது.

### நீர் நுகர்வு

|                         | 2019<br>MT | 2018<br>MT |
|-------------------------|------------|------------|
| சுத்திகரிக்கப்பட்ட நீர் | 706,480    | 767,540    |
| நீர் சபை                | 220,056    | 164,718    |
| மொத்தம்                 | 926,536    | 932,058    |

### சக்தி நுகர்வு

சுத்திகரிப்பு நிலையம், சுத்திகரிப்புச் செயன்முறைக்காக நிலையான சக்தி அளவினை நுகர்கின்றது. சுத்திகரிப்பு நிலையம், வலு நுகர்வினைக் கட்டுப்படுத்துவதற்கு பெறுமதியான நுட்பங்களை அடையாளம் காண்பதற்கும் மேற்கொள்வதற்குமான இழப்பு மற்றும் வினைத்திறன்சார் மதிப்பாய்வுகளை நடாத்துகிறது. எரிபொருள் மற்றும் வாயு என்பன புகை வெளியேற்றத்தினால் சூழலுக்கு தாக்கத்தை ஏற்படுத்துகின்றன. CPC , சூழல் தாக்கங்களைக் குறைப்பதற்காக நிலையான நுகர்வினை உறுதிப்படுத்துகின்றது.

### வலு நுகர்வு

|                                                    | 2019   | 2018   |
|----------------------------------------------------|--------|--------|
| வாயு நுகர்வு (MT)                                  | 44,950 | 43,117 |
| எரிபொருள் எண்ணெய் நுகர்வு (MT)                     | 51,446 | 48,886 |
| மதிப்பிடப்பட்ட இழப்பு (MT)                         | 5,266  | 5,627  |
| குறிப்பிடப்பட்ட வலு நுகர்வு (MMK Cal/ MT of Crude) | .4969  | .5510  |

சுத்திகரிப்பு நடவடிக்கைகள், சுத்திகரிப்பு நடவடிக்கைகளில் சாதாரண இழப்புக்களுக்கு முகங்கொடுப்பதோடு 2019 ஆம் ஆண்டில் எதிர்பார்க்கப்பட்ட சாதாரண இழப்பு 6.4% (5627 MT இலிருந்து 5,266MT வரை) இனால் குறைவடைந்துள்ளது. இந்த வருடத்தினுள், மொத்த எரிபொருள் வாயு விரிவு அளவு 354 MT ஆகப் பதிவு செய்யப்பட்டுள்ளதோடு CDU வாயு விரிவு அளவு 47.1 MT ஆக அமைந்தது.

மின் நுகர்வு பரபரப்பான மணித்தியாலங்களில் மாதத்துக்கு 90.3 MWh – 129.5MWh இற்கிடையில் மாறுபடுகிறது. CEB விநியோகத்தின் அதிகூடிய கேள்வி 1224 KVA இலிருந்து 1471KVA வரை மாறுபடுகின்றது.

நிறுவனம், நிறுவனத்தினுடைய கொள்கைகளுக்குள் நிலையான நுகர்வு முறைமைகளை உட்பொதித்ததோடு அதற்கிணங்க, நிலையான அபிவிருத்திக்கான முன்னோக்கிய பாதைக்காக சகல சுற்றுலா விடுதிகள் மற்றும் பிரதேச அலுவலகங்களை சூரிய சக்தியால் இயங்கும் கட்டிடங்களாக மாற்றுவதற்கு முதலீடு செய்கின்றது.

### உயிர்ப்பல்வகைமை

நிறுவனத்தினுடைய செயற்பாடு எண்ணெய்க்கசிவுகள், எரிபொருள் கசிவு, மற்றும் கழிவுகள் ஆகியவற்றின் மூலம் உயிர்ப்பல்வகைமையின் மீது எதிர்மறையான தாக்கங்களைக் கொண்டிருக்கலாம். உயிர்ப்பல்வகைமைக்கான எதிர்மறை விளைவுகளைத் தணிப்பதற்கான சகல முன்னெச்சரிக்கை மற்றும் பாதுகாப்பு அளவீடுகளை உறுதிப்படுத்துவதற்காக கடுமையான இயக்கச் செயன்முறைகள், முன்வைக்கப்பட்டுள்ளன. இவ்வருடத்தில் எண்ணெய்க் கசிவுகள் மற்றும் CPC உற்பத்திகளினுடைய தாக்கங்களுக்கான எந்தவொரு பதிவுமில்லை.

### உடன்பாடு

சூழலுடன் போஷிக்கப்படும் நிலையான நிறுவன குடிமகனாக, CPC சூழலியல் சட்டங்கள் மற்றும் ஒழுங்குமுறைமைகள் என்பனவற்றுடன் செயற்பாட்டு மட்டத்திலும் அறிக்கை நிலையிலும் இணைந்துள்ளது. அதற்கிணங்க, குறிப்பிடப்பட்ட அபராதமோ அல்லது பணமற்ற பொருளாதாரத் தடைகளோ இவ்வருடத்தில் நிறுவனத்தின் மீது விதிக்கப்படவில்லை. சூழலியல் ஆபத்துக்களைத் தோற்றுவிக்கின்ற குறிப்பிட்ட உள்ளார்ந்த அபாயமொன்றினை எமது வியாபாரம் கொண்டுள்ளமையினால் நிறுவனம், சூழல் சார் கட்டுப்பாட்டாளர்களுடன் நெருங்கி செயலாற்றுகின்றது.

# அறிவுசார் மூலதனம்



## அறிவுசார் மூலதனம்

அறிவுசார் மூலதனமானது மறைமுகமாக கலாசாரம், நெறிகள், பெறுமானங்கள், ஒழுங்கமைப்பு அறிவு, அமைப்பு, செயல்முறை, செயல்முறை மற்றும் நடைமுறைகள், கற்றல் மற்றும் தரமதிப்பீடு போன்றவற்றுடன் தொடர்புபட்டதாக காணப்படுகின்றது. முக்கியத்துவம் வாய்ந்ததும் தர நற்பெயரை மேம்படுத்துவதுமான மறைமுக அறிவின் மேம்பாட்டிற்காக நாங்கள் எங்கள் வளங்களை வளர்க்கிறோம். நாட்டு மக்களின் வாழ்க்கைச் செலவு வாழ்க்கைத் தரம் என்பவற்றில் தாக்கம் செலுத்துவதன் காரணமாக இ.பெ.கூ ஆனது கலாசாரத்துடன் கட்டமைக்கப்பட்ட தனக்கேயான தரங்களையும், மதிப்புக்களையும் கொண்டுள்ளது.

864

20 ஆண்டுகளுக்கு மேம்பட்ட ஊழியர்கள்

38,800

YRS

ஓட்டுமொத்த சேவை அனுபவம்

12.2

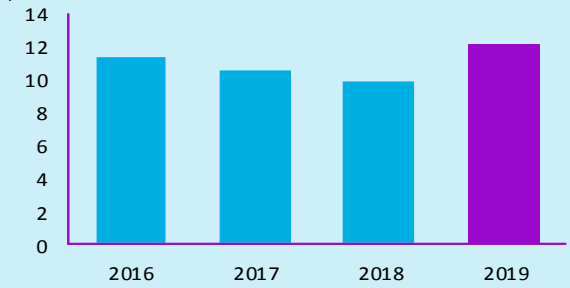
(ரு.மிலி)

மில்லியன் ரூபா பயிற்சி செலவு

97.68%

செயல்திறன் சுத்திகரிப்பு நிலைய இயக்க நேரம்

ரு.மிலி பயிற்சியில் முதலீடு செய்தல்



## சுருக்கம் – 2019

- > வணிகர் கண்காணிப்பு நடவடிக்கை செயன்முறை வளர்ச்சி.
- > கூப்பன் செயன்முறையின் தன்னியக்கம்.
- > நிலக்கரி செயன்முறையினை மேம்படுத்தல்.
- > அனைத்து ஊழியர்களுக்கும் உற்பத்தித்திறன் குறித்த பயிற்சி அமர்வுகளை நடத்துதல்.
- > கச்சா எண்ணெய் அலகின் செயன்முறை நேர திறன் 97.8 %

## எங்கள் தரக்குறியீடுகள்

50 ஆண்டுகளுக்கும் மேலான வரலாற்றைக் கொண்ட “எதிர் காலத்தை மேம்படுத்தும் ஒரு நிறுவனமாக எங்கள் தரம் காணப்படுகின்றது. பெற்றோலிய பொருட்கள் மக்களின் வாழ்க்கைச் செலவில் முக்கிய பங்கைக் கொண்டிருப்பதுடன் இலங்கை வாழ் மக்களின் வாழ்க்கை தரத்தை மேம்படுத்துவதில் எங்கள் தரக்குறியீட்டின் கீழான நியாயமான வர்த்தகம் வழிவகுக்கின்றது.

சிபெட்கோ மசகு எண்ணெய் மற்றும் சிபெட்கோ விவசாய இரசாயனங்களும் மக்கள் மத்தியில் மிகப் பிரபலம் பெற்ற தரக்குறியீடுகளாகக் காணப்படுகின்றன. சில தசாப்தங்களுக்கு முன்னர் வரலாற்று ரீதியான Cypetco இரசாயன நிறுவனங்கள் விவசாயிகளுக்கு உயர்தரமான வேளாண்மை வேதியில் பொருட்களை நியாயமான விலையில் வழங்கி ஏனைய வேளாண்மை வேதியியல் நிறுவனங்களால் விவசாயிகள் சுரண்டப்படுவதிலிருந்து பாதுகாத்தது. Cypetco மசகு எண்ணெயும் கூட சந்தையில் நியாயமான விலையிலும் உலகலாவிய ரீதியில் அங்கீகரிக்கப்பட்ட தரத்துடன் கூடிய “சிறந்ததிலிருந்து சிறந்ததை” மக்களுக்கு வழங்குகின்றது.

## எங்கள் பெறுமானங்கள்

இ.பெ.கூ ஆனது நிறுவனத்தின் கலாசாரத்தில் கட்டமைக்கப்பட்ட தனக்கேயுரிய நெறிகள் தரநியமங்களையும் பெறுமானங்களையும் கொண்டுள்ளது. எங்கள் தயாரிப்பு நாடு முழுவதும் உள்ள ஒவ்வொரு நபரின் வாழ்க்கைச் செலவு மற்றும் வாழ்க்கைத்தரத்தில் தாக்கத்தை ஏற்படுத்துகிறது. மக்கள் சரியான தயாரிப்பு மற்றும் தயாரிப்புக்கான அனுகூலப் பெறுவதை உறுதிப்படுத்த முழுத்தரப்படுத்தப்பட்ட தயாரிப்பை நாங்கள் பராமரிக்கின்றோம்.

## மேம்பாட்டுச் செயன்முறை

பல்வேறுபட்ட அரச மற்றும் தனியார் நுகர்வாளர்கள் அவர்களுடைய நியாயமான கொள்வனவை வழமைப்படுத்துவதற்கு பயனுள்ள சேவையை வழங்குவதற்கான கையேட்டுச் செயன்முறை மற்றும் கூப்பன் விநியோக கையேட்டுச் செயன்முறையை குறைப்பதற்கான கடன்கூப்பன் விநியோக வசதிப்படுத்தலுக்கான பிரயோகத்தை விருத்தி செய்தது. புதிய கூப்பன் செயன்முறையானது பாதுகாப்பு அளவை மேம்படுத்தும் அதேவேளை இது துல்லியத்தை உறுதிப்படுத்தவும் எரி-பொருட்களை வழங்கவும் விநியோகஸ்தர்களுக்கு வழங்கியது. மிகக் குறுகிய காலத்திற்குள் நிதியை விடுவிப்பதற்கான மறுசீரமைப்பு செயல்முறையை இந்த நிறுவனம் விரைவுபடுத்தியது.

சுத்திகரிப்பு நிலையத்தின் செயல் திறனையும், நடைமுறையையும் அதிகரிக்க பல உக்தி முறைகளைப் பயன்படுத்துவதன் மூலம் இ.பெ.கூ சுத்திகரிப்பு நிலையம் அதன் இயக்க நேர செயல்திறனை 97.68 சதவீதமாக மேம்படுத்தியது. பெற்றோலிய உற்பத்திகளுக்கு கச்சா எண்ணெய்யைப் பயன்படுத்துவதன் மூலம் சுத்திகரிப்பதற்கான குறிப்பிட்ட சில நடைமுறைகளை சுத்திகரிப்பு நிலையம் பயன்படுத்தி வருகின்றது.

## தொடர்ச்சியான கற்றல் மற்றும் மேம்பாடு

தற்போதைய வணிகச்சூழலில் எந்தவொரு அமைப்பும் அறிவை அடிப்படையாகக் கொண்ட முக்கியமான மறைமுகச் சொத்தை உருவாக்குகின்றது. அவர்கள் தங்கள் கடமைகளையும் பொறுப்புக்களையும் முழுமைப்படுத்தி திறன்களை வழங்குபவர்கள் பல்வேறு பயிற்சி மற்றும் வாய்ப்புக்களை வழங்குவதன் மூலம் அறிவுத்தளத்தை உருவாக்குகிறார்கள். ஊழியர்களின் அறிவுத்தளத்தை மேம்படுத்துவதற்கும் தரமுயர்த்துவதற்கும் அவர்களின் பயிற்சிக்காக ரூபா 12.2 மில்லியன் ரூபாவினை இ.பெ.கூ முதலீடு செய்துள்ளது.

## உற்பத்தித்திறன் பயிற்சி

நிறுவனத்தின் யதார்த்தமான இலக்கு தூரநோக்கு என்பவற்றை அடைவதை நோக்காகக் கொண்டு செயற்படும் அனைத்து ஊழியர்களையும் உள்ளடக்கிய வகையில் இ.பெ.கூ ஆனது தொடர்ச்சியாக வெற்றிகரமான பயிற்சிகளை செயல்படுத்தியது.

தற்போது இலங்கை பெற்றோலியக் கூட்டுத்தாபனத்தில் 864 தொழிலாளர்கள் இருபது ஆண்டுகளுக்கும் மேலான தொடர்ச்சியான சேவையைக் கொண்டுள்ளனர். மேலும் தற்போது கிடைக்கக் கூடியதாகவுள்ள தொழிலாளர்களின் ஒட்டுமொத்த சேவை அனுபவமானது 38,800 ஆண்டுகளாக சேவையை விட மிதமாகக் காணப்படுகின்றது. இது நிறுவனத்தின் அறிவுத்தளத்தை குறித்துக் காட்டுகின்றது. கற்றல் மற்றும் ஆதரவளித்தல் போன்ற அமைப்பின் நிலையானது தொழிலாளர்களின் மறைமுக அறிவு மற்றும் பராமரிப்பு என்பவற்றை உருவாக்குகின்றது.

## நிலைபேறான அபிவிருத்தி இலக்குகளுக்கான பங்களிப்பு

நிலைபேறான அபிவிருத்தி இலக்குகளானவை மக்களுக்கும் இக் கோளுக்கும் நிகழ் காலத்திலும் எதிர்காலத்திலும் சமாதானம் மற்றும் சௌபாக்கியத்தை வழங்குவதற்காக பங்கீடு செய்யப்பட்ட நிகழ்ச்சித் திட்டம் ஒன்றினை வழங்குகின்றது. சர்வதேச பங்குதாரர்களாக உள்ள எல்லா நாடுகளும் 17 நிலைபேறான இலக்குகளை உடனடியாக நடைமுறைப்படுத்த வேண்டிய கட்டாய சூழலில் உள்ளன. காலநிலை மாற்றங்களுக்கு ஈடுகொடுத்தல் மற்றும் சமுத்திரங்கள், காடுகளைப் பாதுகாக்கும் அதேவேளை, சுகாதாரம் மற்றும் கல்வியினை விருத்தி செய்யக் கூடியதும் அசமத்துவத்தைக் குறைக்கக் கூடியதும்

பொருளாதார அபிவிருத்தியை ஊக்குவிக்கக் கூடியதுமான செயல்நுணுக்கங்களுடனும் இணைந்த வகையில் வறுமை மற்றும் ஏனைய குறைபாடுகளை நிவர்த்தி செய்வதன் அவசியத்தை உணர்ந்துள்ளனர். பொறுப்பு வாய்ந்த அரசு நிறுவனம் என்ற வகையில் இலங்கை பெற்றோலியக் கூட்டுத்தாபனமானது அபிவிருத்தி நிகழ்ச்சித் திட்டத்தின் ஒரு பகுதியாக இருக்கும் நிலைபேறான அபிவிருத்தி இலக்குகளை தனது குறுகிய கால மற்றும் நீண்ட கால இலக்குகளில் உள்ளடக்குவதன் ஊடாக நிலைபேறான அபிவிருத்தி இலக்குகளுக்குப் பங்களிப்புச் செய்கின்றது. நிலைபேறான அபிவிருத்தி இலக்குகளுக்கான கூட்டுத்தாபனத்தின் பங்களிப்பினை பின்வருவன எடுத்துக் காட்டுகின்றன.



2616 நபர்களை உள்ளடக்கிய பலதரப்பட்ட தொழிலாளர் குழாமிற்கு சந்தை விலையின் அடிப்படையில் சம்பளம் வழங்கப்பட்டதோடு அவர்களது வாழ்க்கையை மேம்படுத்துவதற்காக கூட்டுத்தாபனமானது 5,865 மில்லியன் ரூபாவை தொழிலாளர் செலவாகச் செலுத்தியது. மேலும், தொழிலாளர்களினதும் அவர்களது

குடும்பத்தினரதும் வாழ்க்கைத் தரத்தை மேம்படுத்துவதற்காக கடன் திட்டங்கள் போன்ற பலதரப்பட்ட நலன்புரி செயற்பாடுகள் வழங்கப்பட்டன. வறுமையைக் குறைப்பதற்காக சமூகத்திற்கு ஒத்துழைப்பை வழங்குவதற்காக விநியோக வலையமைப்பின் ஊடாக நாடளாவிய ரீதியில் 15,000 இற்கும் மேற்பட்ட மறைமுகத் தொழில் வாய்ப்புக்கள் வழங்கப்பட்டன.



பெற்றோலிய உற்பத்திகளானவை உள்ளார்ந்த வகையில் என்றும் சுகாதார மற்றும் பாதுகாப்பு இடர்களுக்கு உட்பட்டிருப்பதால் தொழிலாளர்கள் உள்ளிட்ட மொத்த சமூகத்திற்கும் சிறந்த சுகாதாரம் மற்றும் பாதுகாப்பான சூழலை வழங்குவதற்காக இறுக்கமான நடவடிக்கைகள் எடுக்கப்படுகின்றன.

சுகாதாரம் மற்றும் நலன்களை விருத்தி செய்வதற்காக தொழிலாளர்கள் மற்றும் அவர்களது குடும்ப உறுப்பினர்களை உள்ளடக்கிய வகையிலான மருத்துவத் திட்டங்களின் ஊடான மருத்துவ நலன்கள், நன்கொடை, பிரசவகால விடுமுறை போன்றவற்றை உள்ளடக்கிய நலன்களை கூட்டுத்தாபனமானது வழங்குகின்றது.



தொழிலாளர்களின் பிள்ளைகளுக்கு சிறந்த கல்வியை வழங்குவதற்காக புலமைப்பரிசீலகளை நாம் வழங்கியிருக்கின்றோம். விசேடமாக சுத்திகரிப்பு நிலையத்துடன் மாணவர்களுக்கு எண்ணற்ற பயிற்சி வாய்ப்புக்கள் வழங்கப்பட்டன.



நாட்டின் சக்திப் பாதுகாப்பினை உறுதிப்படுத்துகின்ற அதே நேரம் வாழ்க்கைத்தரம் மற்றும் பொருளாதார நலன்களுக்காக பெரும்பாலான உற்பத்திகள் நிவாரண விலையில் வழங்கப்படுகின்றன. குறைந்த வருமானம் கொண்ட குடும்பங்களுக்கு மீனவர்களுக்கும் உற்பத்திகளின் மலிவுத் தன்மையை மேம்படுத்தும் நோக்கத்துடன் அதிக நிவாரண விலையில் மண்ணெண்ணெய் வழங்கப்படுகின்றது.



கூட்டுத்தாபனமானது சமமான வாய்ப்புக்களை வழங்கும் தொழில் வழங்குநர் ஆகும் மற்றும் கூட்டுத்தாபனமானது பால் அடிப்படையில் பாரபட்சம் பார்ப்பதில்லை.



நாட்டின் பொருளாதார வளர்ச்சிக்காக அரசாங்கத்திற்கு கூட்டுத்தாபனமானது பலதரப்பட்ட வரி மற்றும் தீர்வைகளாக 126,351 மில்லியன் ரூபா பங்களிப்பினை வழங்கியது. நாட்டில் 80 சதவீதத்துக்கும் அதிகமான எரிபொருளுக்கான கேள்விக்கு தடையில்லாத வழங்கலானது நாட்டின் பொருளாதார அபிவிருத்திக்காக தொழிற்துறைகளுக்கான தொடர்ச்சியான வழங்கலானது சக்திப் பாதுகாப்பினை உறுதி செய்தது. மேலும், சுத்திகரிப்பு நிலையமானது தேசிய பொருளாதாரத்திற்கு எமது 30 சதவீத வருமானத்தை சேர்ப்பதன் மூலம் பொருளாதாரத்திற்கு பெறுமானம் சேர்த்துள்ளது.



எல்லோருக்குமான சமமான அணுகல் மற்றும் மலிவான தன்மையில் கவனம் செலுத்துவதனுடன் கூடிய பிராந்திய மற்றும் பொருளாதார அபிவிருத்திக்கான ஒத்துழைப்பு மற்றும் மனித நலன் ஆகியவற்றை உள்ளடக்கிய தரம், நம்பகத் தன்மை, நிலையான மற்றும் மீட்டெழும் உட்கட்டமைப்பு ஆகியவற்றை அபிவிருத்தி செய்தல். குறித்த வருடத்தில் இந்நோக்கத்திற்காக நாம் 4 மில்லியன் ரூபாவினை முதலீடு செய்துள்ளோம்.



இலங்கை பெற்றோலியக் கூட்டுத்தாபனமானது அங்கீகரிக்கப்பட்ட சர்வதேச கட்டமைப்புக்களுக்கு ஏற்ப விசேடமாக சுத்திகரிப்பு நிலையம் மற்றும் விவசாய இரசாயனங்களின் சுழற்சியின் ஊடாக வெளியிடப்படும் இரசாயனங்கள் மற்றும் கழிவுகளை சூழலுக்கு உகந்த வகையில் முகாமை செய்கின்றதோடு மனிதர்களின் சுகாதாரம் மற்றும் சூழல் மீதான அவற்றின் பாதகமான விளைவுகளைக் குறைப்பதற்காக காற்று, நீர் மற்றும் மண் ஆகியவற்றில் அவை கலக்கப்படாமல் இருப்பதனை உறுதி செய்கின்றது. கூட்டுத்தாபனமானது நிலைபேறான உற்பத்திப் போக்கிற்காக வளங்களை விளைத்திறனாகவும் விளைத்திறனானாகவும் பயன்படுத்துவதையும் நிலைபேறான நுகர்வுப் போக்கினை உறுதிப்படுத்துவதற்காக மேற்கொள்ளப்படும் உவ்வொரு முயற்சியினையும் உறுதிப்படுத்துகின்றது.



நிலைபேறான எரிபொருள் நுகர்விற்கு இட்டுச் செல்லக் கூடிய சூழலுக்கு உகந்த யூரோ 4 தரமான டீசல் மற்றும் பெற்றோலை கூட்டுத்தாபனமானது அறிமுகப்படுத்தியது.



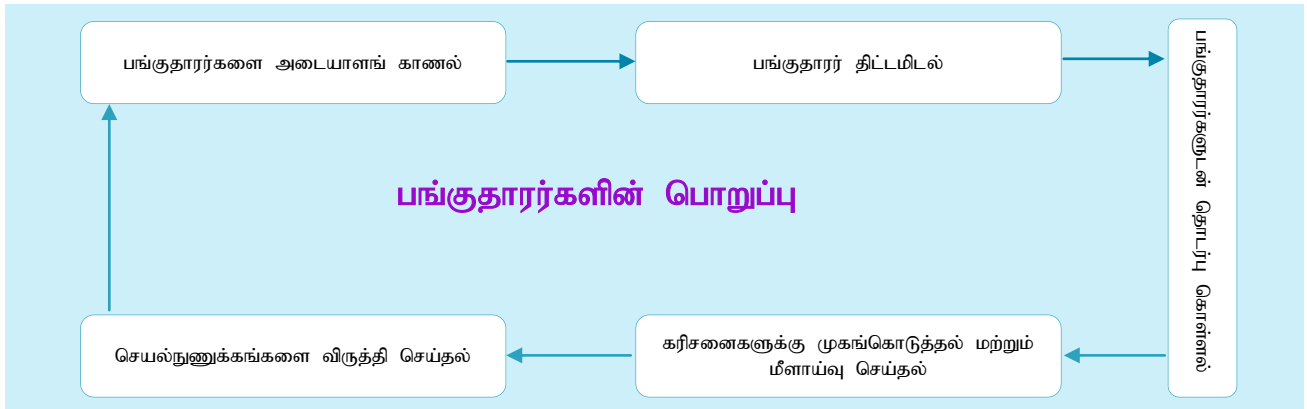
நாம் விவசாய இரசாயன உற்பத்திகளின் நிலையான உற்பத்தியினையும் சர்வதேச மட்டத்திலான தர நியமங்களுக்கு ஏற்பவமான விநியோகத்தினையும் உறுதிப்படுத்துகின்றோம். பூமியில் உள்ள உயிர்களுக்கு ஆபத்து ஏற்படுத்துவதைத் தடுப்பதற்கு தகவல் மற்றும் பயிற்சிகள் வழங்கப்பட்டன.



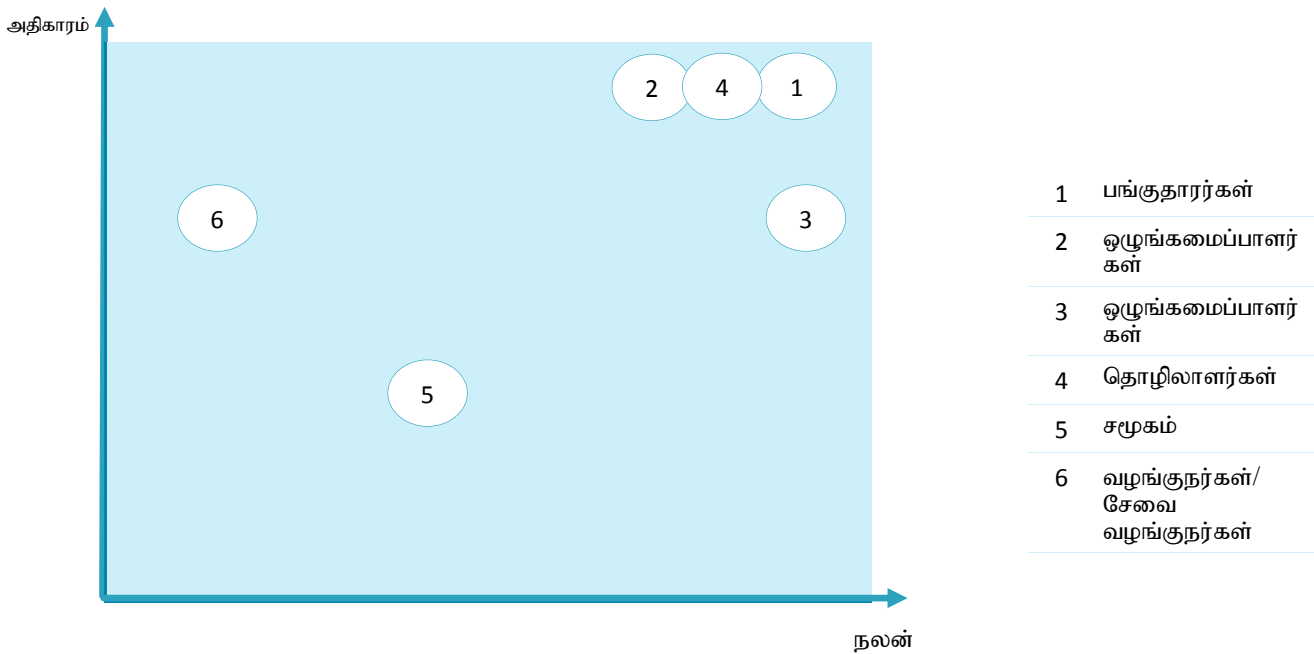
கூட்டுத்தாபனமானது எரிபொருள் கசிவுகள் இன்மையை அடையாளங்காண்பதற்கும் உறுதிப்படுத்துவதற்கும் முக்கியமான தர உறுதிப்பாட்டு நடைமுறையைப் பயன்படுத்தியது. போக்குவரத்து மட்டம், களஞ்சிய மட்டம் மற்றும் எரிபொருள் நிரப்பு நிலைய மட்டங்களில் ஏற்படும் எண்ணெய்க் கசிவுகளை அடையாளங்காண்பதற்காக தரமானதும் ஒழுங்கானதுமான பரிசோதனைகள் மேற்கொள்ளப்படுகின்றன. தாங்களில் இருந்து வெளிவரும் நிலையான எண்ணெய்க் கசிவுகளின் விளைவாக ஏற்படும் எண்ணெய் மாசடைதல் காரணமாக ஏற்படும் சேதங்களுக்கு நிவாரணம் வழங்கக் கூடிய சர்வதேச நிதியத்தின் உறுப்பினராக கூட்டுத்தாபனம் இருப்பதோடு இது நீர் மாசடைதலைத் தடுப்பதற்காக உடனடி நடவடிக்கைகளை மேற்கொள்வதற்கு ஒத்துழைக்கின்றது.

# பங்குதாரர்களின் பொறுப்பு

எமது பங்குதாரர்களை விளங்கிக் கொள்வதற்காகவும் அடையாளங் காண்பதற்காகவும் பெறுமான உருவாக்கம் மற்றும் விநியோகம் ஆகியவற்றுக்கான அவர்களது சட்ட ரீதியான கரிசனைக்கு முகங்கொடுக்கவும் கூட்டுத்தாபனமானது விரிவான நடைமுறை ஒன்றினைப் பின்பற்றுகின்றது. எனவே, பங்குதாரர் குழுவினை அடையாளங் காண்பதற்காகவும் அவர்களைத் தொடர்புகொள்வதற்காகவும் எம்மிடம் ஒரு பொறிமுறை உள்ளதோடு செயல்நுணுக்க திட்டமிடல் நடைமுறையின் ஊடாக இலங்கை பெற்றோலியக் கூட்டுத்தாபனத்திற்கு வாய்ப்புக்களை அடையாளங் காண உதவுவதோடு வணிக மாதிரியின் ஊடாக அவர்களைத் தொடர்பு கொள்கின்றது. பெறுமான உருவாக்கத்தில் மிக முக்கியமான தாக்கத்தினைக் கொண்ட பங்குதாரர் தரப்பினர் மீது இலங்கை பெற்றோலியக் கூட்டுத்தாபனமானது செயல்நுணுக்க முக்கியத்துவத்தினை வழங்குகின்றது. எமது பங்குதாரர் பொறுப்பு அணுகலானது பின்வருமாறு விபரிக்கப்படுகின்றது.




பங்குதாரர் திட்டமிடலானது கூட்டுத்தாபனத்துக்கான தாக்கத்தின் அளவினைத் தீர்மானிப்பதற்கு உதவுகின்ற கூட்டுத்தாபனத்தின் வணிக மாதிரியின் மீதான அதிகாரம் மற்றும் நலன்களை அடையாளங்காண உதவுகின்றது. பங்குதாரர்களின் கரிசனை முன்னுரிமையானது அவர்களுடனான நல்லுறவினைப் பேணுவதற்காக விருத்தி செய்யப்பட்டு நடைமுறைப்படுத்தப்பட்ட செயல்நுணுக்கங்கள் மற்றும் தாக்கத்தின் அளவுகளுக்கு ஏற்ப ஒழுங்குபடுத்தப்பட்டுள்ளது.





பின்வரும் அட்டவணையானது பங்குதாரர் பொறுப்புப் பொறிமுறை, பிரதான கரிசனை மற்றும் குறித்த வருடத்தில் எவ்வாறு நாம் அதனை முகங்கொடுத்தோம் என்பதனைக் குறிக்கின்றது.

| பங்குதாரர் வகை                  | பொறுப்புப் பொறிமுறைகள்                                                                                                                                                                                                                                                                                                                                                     | எழுப்பப்பட்ட கரிசனைகள்                                                                                                                                                                       | எமது பதில்கள்                                                                                                                                                                                                                                |
|---------------------------------|----------------------------------------------------------------------------------------------------------------------------------------------------------------------------------------------------------------------------------------------------------------------------------------------------------------------------------------------------------------------------|----------------------------------------------------------------------------------------------------------------------------------------------------------------------------------------------|----------------------------------------------------------------------------------------------------------------------------------------------------------------------------------------------------------------------------------------------|
| பங்குதாரர்கள்                   |  <p>மாதாந்த நிதிக் கூற்றுக்களின் ஒப்படைப்பு<br/>வருடாந்த நிதிக் கூற்றுக்கள்<br/>கூட்டுத்தாபன இணையதளம்</p>                                                                                                                                                                                 | <p>பருவ கால நிதிக் கூற்றுக்களின் மீளாய்வு<br/>நிதி அறிக்கைகள் வெளிப்பாடுகள் எதிர்கால வளர்ச்சி மற்றும் முன்னோக்கு</p>                                                                         | <p>நிதி மற்றும் நிதியல்லாத தகவல்களை உரிய நேரத்தில் ஒப்படைத்தல், கூட்டுத்தாபனத்தின் இணையதளத்தை புதுப்பித்தல்</p>                                                                                                                              |
| ஒழுங்கமைப்பாளர்கள்              |  <p>பருவ கால கலந்துரையாடல், அரசாங்கம் மற்றும் ஒழுங்கமைப்பாளர்களுக்கு அறிக்கையிடல்<br/>செயலாற்றுகை மீதான பருவ கால அறிக்கையிடும் முறைமை மற்றும் இ.பெ.கூட்டுத்தாபனத்தின் இணக்கப்பாடுகள்<br/>நிதி/பருப் பொருளியல் தீர்மானங்கள் மேற்கொள்ளலில் உரிய நேரத்தில் அரசாங்கத்திற்கு தகவல் வழங்கல்</p> | <p>கூட்டுத்தாபன ஆளுகை<br/>ஒழுங்குவிதிகளுடனான இணக்கம்<br/>வரிகளுடனான இணக்கம்<br/>சூழல் பாதுகாப்பு</p>                                                                                         | <p>ஒழுங்கமைப்பாளர்களால் வேண்டப்படும் தகவல்களை வழங்கல் மற்றும் வெளிப்படையான உரையாடலைப் பேணல்<br/>ஒழுங்கமைப்பாளர்களுடன் இணைந்து தொழில் அபிவிருத்தியை ஊக்குவித்தல்</p>                                                                          |
| நுகர்வோர்                       |  <p>உற்பத்தி, பதவி உயர்வுகள்<br/>எரிபொருள் நிரப்பு நிலையங்களின் ஊடான பொறுப்புகள்<br/>நுகர்வோர் திருப்தி ஆய்வுகள் சந்தைப்படுத்தல் கிளைகள் ஊடான தொடர்பாடல்கள்<br/>பிராந்திய நிறுவனங்களின் ஊடான இயங்கலை மற்றும் உள்ளூர் பொறுப்புகள்</p>                                                     | <p>வுசதி மற்றும் அணுகல்<br/>உற்பத்தித் தரம்<br/>மலிவுத்தன்மை<br/>வாடிக்கையாளர் பராமரிப்பு சேவை</p>                                                                                           | <p>இலகுவான அணுகலை உறுதிப்படுத்துவதற்காக நாம் விநியோக வலையமைப்பினை வலுப்படுத்தியுள்ளோம். நுகர்வோரின் முறைப்பாடுகளை விசாரித்து அவற்றை உடனடியாகத் தீர்ப்பதற்கு நுகர்வோர் பராமரிப்பு அலகு வலுப்படுத்தப்பட்டது.</p>                               |
| தொழிலாளர்கள்                    |  <p>செயலாற்றுகை மதிப்பீடுகள்<br/>தொழிலாளர் பொறுப்பு நடவடிக்கைகள்<br/>தொழிலாளர் அமைப்புகளுடனான சந்திப்புகள்<br/>விளையாட்டு மற்றும் ஏனைய நிகழ்வுகள்<br/>ஆளணியினருக்கான நலன்புரி வசதிகள்</p>                                                                                               | <p>போட்டித் தன்மையான ஊதியக் கட்டமைப்புகள்<br/>தொழில் பாதுகாப்பு உகந்த வேலைச் சூழல்<br/>திறன் மற்றும் அறிவு விருத்தி<br/>பாதுகாப்பானதொரு வேலைத்தளம்<br/>தொழில் விருத்தி மற்றும் தொடர்ச்சி</p> | <p>தொழில் நியமங்கள், பாதுகாப்பான வேலைச் சூழல் மற்றும் ஈடுபடுத்தப்பட்ட தொழிற் படையின் அபிவிருத்தி ஆகியவற்றுடன் இணைந்த வகையில் தொடர்ச்சியான பயிற்சி மற்றும் அபிவிருத்தி வாய்ப்புக்கள் மற்றும் கவர்ச்சிகரமான சம்பளத்தை நாம் வழங்குகின்றோம்.</p> |
| சமூகம்                          |  <p>பிராந்திய அலுவலகப் பொறுப்புக்கள்<br/>CSR செயற்பாடுகள் மற்றும் அனுசரணையாளர்கள்<br/>ஊடகம் மற்றும் ஏனைய சமூக நிகழ்வுகள்</p>                                                                                                                                                            | <p>தொழில் வாய்ப்புக்கள் உற்பத்திகளுக்கான அணுகல் பொருளாதார மற்றும் சமூகத் தாக்கங்கள்<br/>CSR செயற்பாடுகள் அனுசரணைகள்</p>                                                                      | <p>சமூகங்களுடன் நல்லுறவு ஒன்றினை விருத்தி செய்தல். வலுவூட்டல் மற்றும் வாழ்க்கைத் தரத்தினை விருத்தி செய்தல்.</p>                                                                                                                              |
| வழங்குநர்கள் /சேவை வழங்குநர்கள் |  <p>வெளிப்படையான ஏல செயற்பாடுகள்<br/>வழங்குநர் பதிவு செயற்பாடு<br/>அன்றாட சந்திப்புகள், எழுதப்பட்ட தொடர்பாடல் மற்றும் உறவு முறை முகாமை</p>                                                                                                                                              | <p>நீண்ட காலப் பங்குடைமை<br/>உரிய நேரத்திலான கட்டணங்கள்<br/>பெறுகை வழிகாட்டல்களுடன் இணங்கல்<br/>ஒழுங்குவிதிகளுடன் இணங்கல்</p>                                                                | <p>நீண்ட கால நல்லுறவினை ஊக்குவித்தல், உரிய நேரத்திலான கட்டணம், உற்பத்திகள் மற்றும் சேவைகளின் தரநியமங்கள் மற்றும் நிலைபேறான தன்மையினை உறுதிப்படுத்தல்.</p>                                                                                    |

# இடர் முகாமைத்துவ அறிக்கை





19

15-01

# இடர் முகாமைத்துவ அறிக்கை

## இடர் முகாமைத்துவ அறிக்கை

இவ் வலுவான பொருளாதார மற்றும் சமூக சூழலில் நாட்டின் பெற்றோலிய தொழில் துறையின் தலைவர் எனும் வகையில் இலங்கை பெற்றோலியக் கூட்டுத்தாபனத்தின் செயற்பாடுகளில் இடர் முகாமைத்துவமானது ஒருங்கிணைந்த வகிபங்கிணை ஆற்றுகின்றது. வணிக இடர்களைக் கட்டுப்படுத்துகின்ற, அறிக்கையிடும் பொறிமுறை மற்றும் முறையான கண்காணிப்புடன் இடர் முகாமைத்துவக் கொள்கை செயற்பாட்டில் உள்ளது.

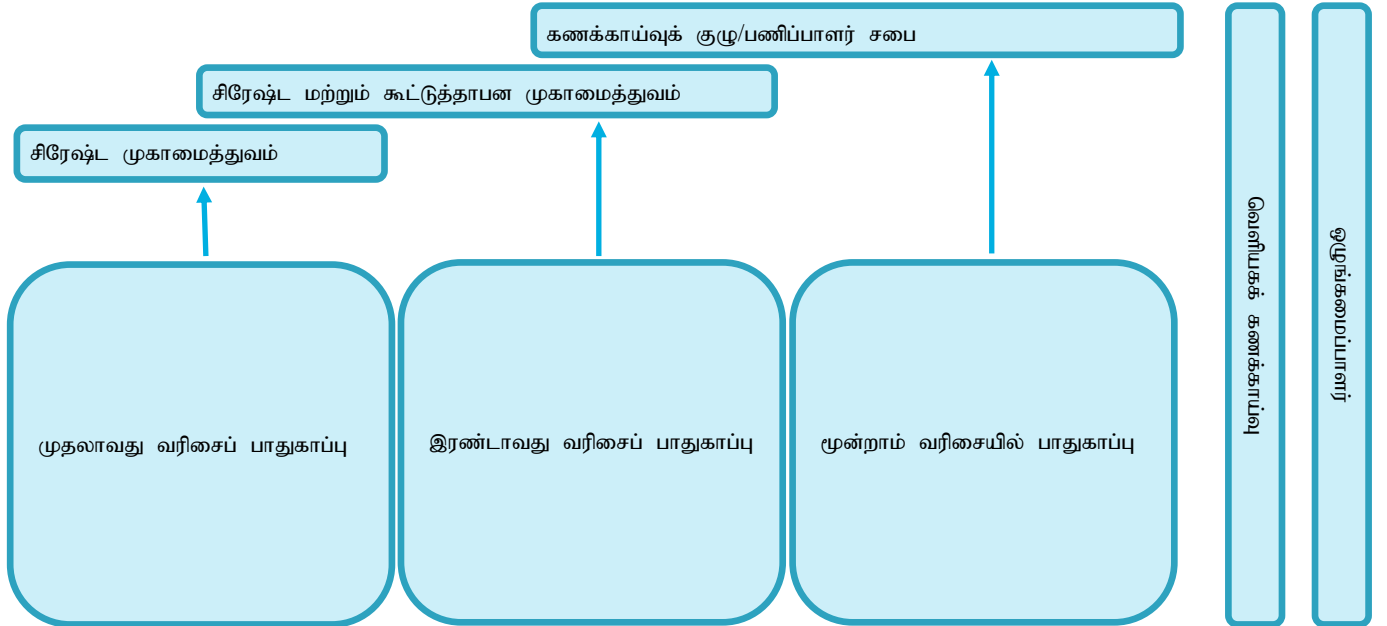
இவ் இடர் முகாமைத்துவத்தின் நோக்கமானது;

- > கூட்டுத்தாபனமானது சூழல், சந்தை மற்றும் உள்ளக வழவழகு உட்படுவதைத் தடுத்தல்
- > வளர்ச்சி மற்றும் இடரைச் சரிசெய்தல்
- > நீண்டகால நிலைத்திருப்பை உத்தரவாதப்படுத்தல்
- > தொழிலாளர்கள், வாடிக்கையாளர்கள், பொதுமக்கள் மற்றும் கூட்டுத்தாபனத்தின் சொத்துக்கள் எதிர்முறையான நிகழ்வுகளின் மூலம் பாதிக்கப்படுவதைத் தடுத்தல்.

## இடர் முகாமைத்துவக் கட்டமைப்பு

கூட்டுத்தாபனத்தினைப் பாதிக்கக் கூடிய பிரதான இடர்களை முன்னரே அடையாளங் காண்பதற்கும் தேசத்துக்கான சமூகமான மற்றும் தொடர்ச்சியான வழங்கலை உறுதிப் படுத்தும் நோக்குடன் இடர்களைப் பகுப்பாய்வு செய்ததன் பின்னர் அவ் இடர்களை வினைத்திறனாக முகாமை செய்வதற்கும் இலங்கை பெற்றோலியக் கூட்டுத்தாபனத்தின் இடர் முகாமைத்துவ கட்டமைப்பானது விருத்தி செய்யப்பட்டுள்ளது. இடர் முகாமைத்துவக் கட்டமைப்பானது இடர் கொள்கைகள் மற்றும் வரையறை செய்யப்பட்ட வகிபங்குகள் மற்றும் கட்டமைப் பொறுப்புகள் ஆகியவற்றை உள்ளடக்கிய வகையில் இடர் முகாமைத்துவக் கட்டமைப்பானது உருவாக்கப்பட்டுள்ளது. வினைத்திறனான மற்றும் வினைத்திறனான திட்டமிடல் மற்றும் தீர்மானம் மேற்கொள்ளல் ஆகியவற்றுக்கு இட்டுச் செல்லக்கூடிய நிலையான மற்றும் கட்டுப்படுத்தப்பட்ட முறையில் கூட்டுத்தாபனத்தின் செயற்பாடுகளை மேற்கொள்வதற்காக அதற்கு ஒத்துழைப்பு வழங்குகிறது.

1961 ஆம் ஆண்டின் 28 ஆம் இலக்க இலங்கை பெற்றோலியக் கூட்டுத்தாபனச் சட்டம், 1971 ஆம் ஆண்டின் 10 ஆம் இலக்க நிதிச் சட்டம், நிதிப் பிரமாணங்கள், நல்லாட்சி மீதான வழிகாட்டல்கள், அரசு நிறுவனங்களுக்கான சிறந்த நடத்தைகள் மற்றும் ஏனைய பல ஒழுங்குவிதிகள் இலங்கை பெற்றோலியக் கூட்டுத்தாபனத்தின் இடர் முகாமைத்துவ கட்டமைப்பிற்கு திடமான அடிப்படையை நிறுவிியுள்ளன. மற்றும் கட்டமைப்பானது பின்வருமாறு குறிப்பிடப்பட்டுள்ளது.



இலங்கை பெற்றோலியக் கூட்டுத்தாபனத்தின் முகாமைத்துவ செயன்முறையானது திடமான மூன்று பாதுகாப்பு வரிசைகளினால் வலுப்படுத்தப்பட்டுள்ளது. முதல் வரிசைப் பாதுகாப்பு வணிகம் மற்றும் செயற்பாட்டு அலகுகளை உள்ளடக்குவதோடு இரண்டாவது வரிசைப் பாதுகாப்பானது இடர் இயல்பினை தொகுதிகளுடன் இணைந்த வகையில் இடர்களானவை கட்டுப்படுத்தப்பட்டு முகாமைத்துவம் செய்யப்படுவதை உறுதிப்படுத்துவதற்காக நியமிக்கப்பட்ட அதிகாரிகளுடன் உள்ளக் கட்டுப்பாட்டு முறையை உள்ளடக்குகின்றது. மூன்றாம் வரிசைப் பாதுகாப்பானது உள்ளகக் கணக்காய்வு, வெளியகக் கணக்காய்வு மற்றும் நிறுவப்பட்ட கொள்கைகள், நடைமுறைகள் மற்றும் ஒழுங்கமைப்புத் தேவைப்பாடுகளுக்கான ஏனைய இணக்கப்பாடுகள் ஆகியவற்றைக் கொண்டுள்ளன.

**முதலாவது வரிசைப் பாதுகாப்பு**

வணிகம் மற்றும் செயற்பாட்டு மட்டப் பிரிவுகளானவை இடர் உரிமையாளர்களாக இருப்பதோடு வாய்ப்பான இடர்களானவை அடையாளங் காணப்பட்டு முதல் வரிசைப் பாதுகாப்புடன் வினைத்திறனாக முகாமை செய்யப்பட்டது என்பதை உறுதிப்படுத்துவதற்கு இடரை அடையாளங்காணல், முகாமை செய்தல் மற்றும் அறிக்கையிடல் ஆகியவற்றினை அவர்கள் மேற்கொள்ள வேண்டும்.

**இரண்டாவது வரிசைப் பாதுகாப்பு**

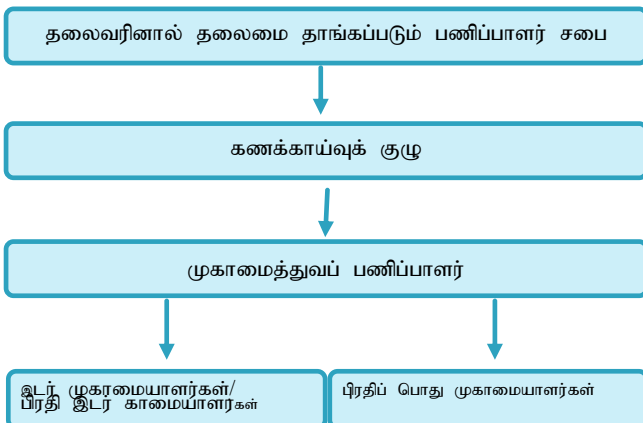
மேற்குறிப்பிடப்பட்ட சட்டங்களுக்கு ஏற்ப வடிவமைக்கப்பட்ட நடைமுறைகள் மற்றும் தெளிவாக வரையறுக்கப்பட்ட கொள்கைகளுடன் கூடிய விரிவான உள்ளகக் கட்டுப்பாட்டு முறைமை ஒன்றை கூட்டுத்தாபனம் கொண்டுள்ளது. இது இரண்டாம் வரிசைப் பாதுகாப்பின் ஊடாக இலங்கை பெற்றோலியக் கூட்டுத்தாபனத்துடன் தொடர்புடைய இடர்களை கூட்டுத்தாபனமானது அடையாளம் காண்பதற்கும் முகாமை செய்வதற்கும் தடுப்பதற்கும் உதவுகிறது.

**மூன்றாம் வரிசையில் பாதுகாப்பு**

மூன்றாம் வரிசைப் பாதுகாப்பில் உள்ளக மற்றும் வெளியகக் கணக்காய்வுத் தொழிற்பாடுகளானவை இடர் முகாமைத்துவத்தில் முக்கிய வகிப்பாற்றுகின்றது. நிதி மற்றும் செயற்பாட்டு முறைமைகளின் வினைத்திறனான வடிவமைப்பு ஆகியவற்றை உள்ளக மற்றும் வெளியக கணக்காய்வு பரிசோதனை செய்கின்றது. நிறுவப்பட்ட இலக்குகள் மற்றும் நோக்கங்களின் செயலாற்றுகையுடன் கூடிய கணக்காய்வுக் கண்டுபிடிப்புகள் மற்றும் முகாமைத்துவத் துலங்கல்களைப் பணிப்பாளர் சபையால் நிறுவப்பட்ட கணக்காய்வுக் குழு மீளாய்வு செய்கின்றது.

**ஆளுகைக் கட்டமைப்பு**

கூட்டுத்தாபனத்தின் இடர் முகாமைத்துவக் கட்டமைப்பானது வினைத்திறனான நன்கு வரையறை செய்யப்பட்ட ஆளுகைக் கட்டமைப்பின் மூலம் ஒத்துழைக்கப்படுகின்றது. இடர் முகாமைத்துவத்தின் உயர்மட்ட கட்டமைப்பைப் பொறுப்பானது தலைவரினால் தலைமை தாங்கப்படும் பணிப்பாளர் சபையிடம் உள்ளது. மற்றும் அது ஏனைய ஆளுகைக் குழுக்களினால் வலுப்படுத்தப்படுகின்றது. இக் குழுக்கள் நன்கு வரையறை செய்யப்பட்ட நடைமுறைகளின் மூலம் செயற்படுவதோடு முகாமைத்துவத்திற்கு காலத்திற்குக் காலம் அறிக்கை சமர்ப்பித்தலின் ஊடாக வினைத்திறனான மேற்பார்வை மற்றும் நன்கு வரையறை செய்யப்பட்ட நடைமுறைகளுடன் இக் குழுக்கள் தொழிற்படுகின்றன.



மேலுள்ள இவ் ஆளுகைக் கட்டமைப்பானது இடர்கள் அடையாளங் காணப்படும் அளவிடப்படும் மட்டுப்படுத்தப்படும் அறிக்கையிடப்படும் உள்ளன என்பதை உறுதிப்படுத்துகின்றது.

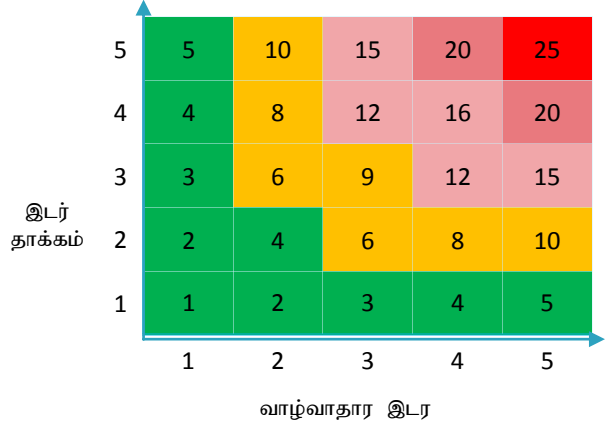
**இடர் முகாமைத்துவ செயல்நுணுக்கங்கள்**

இடர்களை முகாமை செய்வதற்காக கூட்டுத்தாபனம் பிரயோகிக்கும் செயல்நுணுக்கங்களானவை இடரின் வகை மற்றும் கடுமைத் தன்மை ஆகியவற்றில் தங்கியுள்ளது. அடர் ஒன்று அடையாளங் காணப்படும் போது இலங்கை பெற்றோலியக் கூட்டுத்தாபனமானது;

- > ஏற்படக் கூடிய வாய்ப்பைத் தடுத்தல் அல்லது
- > வேறு ஒரு தரப்பிற்கு மாற்றல் அல்லது
- > விளைவுகளை ஏற்றுக் கொள்ளல் மற்றும் அதற்கான பாதிட்டைத் தயாரித்தல்

**இடர் வாய்ப்பு**

இடர் வாய்ப்பானது செயற்பாடுகளுக்கு முக்கியமானதாகக் கருதப்படும் பிரதான இடர் வகைப்பாடுகளுக்கான சகிப்பு மட்டங்களைக் குறிப்பிடுவதன் மூலம் வணிக முகாமைத்துவம் மற்றும் இடர் கரிசனைகளுக்கான மட்டுப்பாடுகளைக் குறிக்கின்றது. பெற்றோலிய உற்பத்திகளின் செயற்பாடு மற்றும் அவற்றின் கையாளல் ஆகியவற்றில் உள்ள இடர்களின் உள்ளார்ந்த தன்மையை கருத்திற் கொண்டு சகிப்பு மட்டங்கள் நிறுவப்பட்டுள்ளன. கூட்டுத்தாபனத்திற்கு பொருள் ரீதியாக தாக்கத்தை ஏற்படுத்தும் பல இடர்களை இலங்கை பெற்றோலியக் கூட்டுத்தாபனம் அடையாளங் காண்கின்றது.



| இடர் வகைப்பாடு | இடர் மட்டம்  | இடர் வகைப்பாடு | இடர் மட்டம்     |
|----------------|--------------|----------------|-----------------|
| 1 - 5          | மிகக் குறைவு | 20 - 24        | உயர் மட்டம்     |
| 6 - 11         | குறைவு       | 25             | அதி உயர் மட்டம் |
| 12-19          | நடுத்தரம்    |                |                 |

**இலங்கை பெற்றோலியக் கூட்டுத்தாபனத்தின் வெளிப்படுத்தல்கள்**

கூட்டுத்தாபனம் உள்ளகக் கூடிய இடர்கள் மற்றும் இவ் இடர்களை மட்டுப்படுத்துவதற்காக மேற்கொள்ளப்பட்ட செயல்நுணுக்கங்களுடன் கூடிய இடர் முகாமைத்துவ நடவடிக்கைகள் ஆகியவை பற்றி சுருக்கமான விளக்கம் ஒன்று கீழே தரப்பட்டுள்ளது.

## பொருளாதார இடர்

பெற்றோலிய உற்பத்திகளானவை கடன் பெறுகைகளில் அமெரிக்க டொலர் அடிப்படையில் இறக்குமதி செய்யப்படுவதனாலும் விற்பனை வருமானம் இலங்கை ரூபாவின் அடிப்படையில் பெறப்படுவதனாலும் நாட்டின் பணவீக்க விகிதமானது இலங்கை பெற்றோலியக் கூட்டுத்தாபனத்தில் அழுத்தத்தை ஏற்படுத்துகின்றது. சமூகத்துக்கு நிவாரணம் வழங்குவதற்காக சமூக மற்றும் பொருளாதார சூழ்நிலைகளில் பெரும்பாலான பிரதான பெற்றோலிய உற்பத்திகள் அதிகமாக நிவாரண விலையில் வழங்கப்பட்டன. பெற்றோலிய உற்பத்திகளானவை பொருளாதாரத்திற்கு பாரிய முக்கியத்துவம் வாய்ந்ததாக இருப்பதனால் பெற்றோலிய விலைகளின் நகர்வானது தேசிய பொருளாதாரத்தை பொருண்மை சார்ந்த விதத்தில் பாதிக்கின்றது. இலாபத்தன்மையை நொறுக்குகின்ற வகையில் இறுதியாக உயர் கிரயத்திற்கு இட்டுச் செல்லும் வகையில் பணவீக்க விகிதம், வட்டி விகிதம், நாணய மாற்று விகிதம் ஆகியவற்றின் பாதகமான தாக்கமானது உற்பத்திச் செலவினை அதிகரிக்கின்றன. வருடாந்தம் அண்ணளவாக 6 பில்லியன் லீற்றர் விற்பனைத் தொகுதி காரணமாக பொருளாதார காரணிகளின் சிறிய மாற்றமும் இலாபத்தன்மையைப் பாதிக்கும்.

தணிப்பதற்கான காரணிகள்

- வினைத்திறனான கிரய முகாமைத்துவ முயற்சிகள்.
- வெளிப்படையான விலையிடும் பொறிமுறைகள்.
- மசகு எண்ணெய் மற்றும் நிலக்கரி போன்ற போட்டித் தன்மை வாய்ந்த உற்பத்திகளின் மீதான போட்டித் தன்மை வாய்ந்த விலையிடல்.

மூலோபாயங்கள்

- கூட்டுத்தானத்தின் இலாபத்தன்மை மற்றும் சமூக பொருளாதார நிலைமைகள் ஆகிய இரண்டையும் சமமப்படுத்தக் கூடிய விலையிடும் பொறிமுறையை அறிமுகப்படுத்தல்.
- அரசாங்கத்தினால் வழங்கப்படும் நிவாரணக் கூறுகளுக்கான மீள் நிதியிடல்.

## விற்பனைப் பொருள் விலை இடர்

இலங்கையில் பெற்றோலிய வளங்கள் இன்மையினால் கச்சா எண்ணெய் மற்றும் ஏனைய சுத்திகரிக்கப்பட்ட பெற்றோலிய உற்பத்திகள் சர்வதேச சந்தையில் இருந்து இறக்குமதி செய்யப்படுவதோடு இலங்கையானது சர்வதேச சந்தைக்கு ஒரு சிறிய கொள்வனவாளர் ஆகும். இலங்கை சர்வதேச சந்தையில் ஒரு விலை வாங்கியாக இருப்பதனால் கச்சா எண்ணெய் மற்றும் சுத்திகரிக்கப்பட்ட பெற்றோலிய உற்பத்திகளானவை சுத்திகரிக்கப்பட/நாட்டினுள் விநியோகிக்கப்படுவதற்கு இறக்குமதி செய்யப்படுவதனால் கூட்டுத்தாபனமானது எப்பொழுதும் விற்பனைப் பொருள் விலை இடருக்கு உட்படக் கூடியதாக உள்ளது. சர்வதேச எண்ணெய் விலைகளின் பாதகமான நகர்வானது கூட்டுத்தாபனத்தின் விற்பனைச் செலவு இலாபத்தன்மை மற்றும் பணப் பாய்ச்சல் ஆகியவற்றில் எதிர்மறையான தாக்கத்தை ஏற்படுத்தும்.

தணிப்பதற்கான காரணிகள்

- தொடர்ச்சியான கண்காணிப்பு மற்றும் விலை நகர்வுகளின் நன்மையைப் பெறல்.
- கையிருப்புக்களை மிகவும் கிரய வினைத்திறனான முறையில் கொள்வனவு செய்தல் மற்றும் களஞ்சியப்படுத்தல்.

மூலோபாயங்கள்

- சர்வதேச சந்தையில் எண்ணெயின் விலை குறைவடையும் போது கையிருப்புக்களைப் பேணுவதற்காக களஞ்சியக் கொள்திறனை மேம்படுத்தல்.
- செலவினை உள்ளடக்குகின்ற வகையில் வெளிப்படையான விலையிடும் பொறிமுறையை அறிமுகப்படுத்தல்.
- போட்டித்தன்மையை அதிகரிப்பதற்காக வழங்குனர்களின் எண்ணிக்கையை அதிகரித்தல்.

## வட்டி விகித இடர்

சேகரிக்கப்பட்ட இழப்புக்கள் காரணமாக கூட்டுத்தாபனத்தின் பங்கானது படிப்படியாகக் குறைவடைவதனால் நாட்டின் சக்திப் பாதுகாப்பினை உறுதிப்படுத்துவதற்காக நாட்டிற்கு பெற்றோலிய உற்பத்திகளின் சமூகமான பாய்ச்சலை உறுதிப்படுத்துவதற்காக தொழிற்படும் மூலதன ஏற்பாடுகளுக்காக இலங்கை பெற்றோலியக் கூட்டுத்தாபனம் நிதிக் கடன்களைப் பெறுகின்றது. 2019 12 30 ஆம் திகதியன்று இலங்கை பெற்றோலியக் கூட்டுத்தாபனம் 1.9 பில்லியன் அமெரிக்க டொலர்களைக் கடனாக கொண்டிருந்ததோடு மீளாய்வின் கீழான வருடத்தில் 14 699 மில்லியன் ரூபா பெறுமதியான நிதிச் செலவிற்கு இலங்கை பெற்றோலியக் கூட்டுத்தாபனம் உட்பட்டிருந்தது. மேலும் இலங்கை பெற்றோலியக் கூட்டுத்தாபனமானது அரசு வங்கிகளின் ஊடாக நிறுவப்பட்ட நாணயக் கடிதங்கள் ஊடாக பெற்றோலிய உற்பத்திகளை இறக்குமதி செய்ததோடு நாணயக் கடிதங்களானவை அவற்றின் முதிர்ச்சியின் போது கடன்களாக மாற்றப்பட்டன. இலாபத்தினைப் பாதிக்கின்றதும் இலங்கை பெற்றோலியக் கூட்டுத்தாபனத்தின் மீது மேலதிக நிதிச் சுமையினை வட்டி விகிதங்களின் ஏற்றத்தாழ்வுகள் ஏற்படுத்தும் அதே வேளை வட்டி விகிதங்களின் மாற்றமானது கூட்டுத்தாபனத்தின் நிதிச் செயலாற்றுகையில் குறிப்பிடத்தக்க அளவு தாக்கத்தை ஏற்படுத்தும்.

தணிப்பதற்கான காரணிகள்

- வட்டி விகிதங்களைக் குறைப்பதற்காக வங்கிகளுடனான தொடர்ச்சியான பேச்சுவார்த்தைகள்.
- வட்டியை சம்பாதிக்கக் கூடிய வளங்களில் அன்றாட மேலதிக பண மீதிகளை முதலீடு செய்தல்.
- நிதிக் கட்டுப்பாட்டு பொறிமுறையில் அரசாங்கத்தின் தலையீடு.

மூலோபாயங்கள்

- வங்கிக் கடனைத் தீர்ப்பதற்காக அரசாங்கமானது தாமதமின்றி நிவாரணக் கூறினை வழங்க வேண்டும்.
- அமெரிக்க டொலரில் உள்ள கடன்களை இலங்கை ரூபாவிற்கு மாற்றல் மற்றும் அதனை இலங்கை ரூபாவில் செலுத்தல்.
- குறைந்த செலவுடைய நீண்ட கால நிதி வசதிகளைத் தேடல்.

### நாணயமாற்று வீத இடரேது நிலை

வட்டி மீள்செலுத்தல் உட்பட பெற்றோலிய உற்பத்திகள் மற்றும் கடன் என்பவற்றினுடைய இறக்குமதி செலவு பெருமளவில் அமெரிக்க டொலர்களில் செலுத்தப்படுகையில் 90% இற்கும் அதிகமான விற்பனை வருமானம் இலங்கை ரூபாய் நாணயத்தில் உற்பத்தி செய்யப்படுகின்றது. அதன்படி, இ.பெ.கூ ஆனது 31.12.2019 அன்றாக, USD 1.9 பில்லியனுக்கும் அதிகமான தொகையை இ.பெ.கூ பெற்ற கடனாகவும் USD 1.5 பில்லியனுக்கும் அதிகமான தொகையை கடன்கள் மற்றும் விலைப்பட்டியல் சென்மதிகளாகவும் நாணயமாற்று வீத இடரேது நிலையில் அதிகளவில் வெளிப்படுத்தியுள்ளது. ரூ.1 ஆல் நாணயமாற்று வீதத்தின் நகர்வானது இ.பெ.கூ. இன் நிதிசார் நடவடிக்கைக்கு மில்லியனில் தாக்கம் செலுத்துகின்றது. அமெரிக்க டொலர்களுக்கான இலங்கை ரூபாய் நாணயங்களின் மதிப்பிற்க்கமானது இலாபம், நிதிசார் நிலைமைகள் மற்றும் காசுப்பாய்ச்சல்களின் மேல் நாணயமாற்று வீத நடத்தினுடைய மேலதிக சமையை உருவாக்கியுள்ளது.

|                       |                                                                                                                                                                                                                                                                                                                                                                                                           |
|-----------------------|-----------------------------------------------------------------------------------------------------------------------------------------------------------------------------------------------------------------------------------------------------------------------------------------------------------------------------------------------------------------------------------------------------------|
| தணிப்பதற்கான காரணிகள் | -அனைத்து வங்கிகள் மற்றும் சந்தை நடவடிக்கைகள் மற்றும் அமெரிக்க டொலர்களினுடைய மாற்றமுடையும் கொள்முதல் என்பவற்றால் குறிப்பிடப்பட்ட நாணயமாற்று வீதத்தினுடைய தொடர்ச்சியான கண்காணிப்பு.<br>-நியாயமான நாணயமாற்று வீதத்தில் டொலர்களை கொள்முதல் செய்வதற்கு வங்கிகளுடன் பேச்சுவார்த்தை நடத்துதல்.<br>-USD விற்பனை வீதத்தை தீர்மானிப்பதிலும் ஓர் எல்லையினை ஏற்படுத்துவதிலும் வங்கிகளின் மீதான அரசாங்கத்தின் தலையீடு. |
| மூலோபாயங்கள்          | -எந்தவொரு உரிமையளிக்கப்பட்ட வர்த்தக வங்கிகளிலிருந்தும் போட்டி வீதத்தில் அமெரிக்க டொலர்களை கொள்ளுமுதல் செய்வதற்கு சுய அதிகாரம் வழங்குதல்.<br>-அமெரிக்க டொலரின் கடன்களை இலங்கை ரூபாய் கடன்களுக்கு மாற்றுதல்.<br>-வங்கிகளினுடைய கடன்களைத் தீர்ப்பதற்கு அரசாங்கத்தால் மானியக் கூறுகளை வழங்குதல்.                                                                                                              |

### உற்பத்தி இடரேது நிலை

சுத்திகரிப்பு நிலையமானது, இறக்குமதி செய்யப்படும் கச்சா எண்ணெயைச் சுத்திகரிப்பதன் மூலம் இ.பெ.கூ விற்பனையில் ஏறத்தாள 30% ஐ உற்பத்தி செய்து விநியோகிக்கின்றது. சுத்திகரிப்பு நிலையமானது தனது 50 வருட செயற்பாடுகளை பூர்த்திசெய்கையில், நவீன தொழில்நுட்ப முன்னேற்றங்களை எதிர்கொள்வதற்கு சுத்திகரிப்பு நிலையத்தை தரமுயர்த்துதலானது சர்வதேச தரங்களை எதிர்கொள்வதற்கும் மற்றும் செயற்பாடுகளினுடைய தொடர்ச்சியை உறுதி செய்வதற்கும் அவசியமாகும். வெளியீட்டின் தரங்கள் மற்றும் விவரக்குறிப்புகள், உரிமைப்படுத்தப்பட்ட பயன்பாட்டு நுகர்வு மற்றும் விரய அளவு என்பன செலவு மற்றும் இலாபம் என்பவற்றில் தாக்கம் செலுத்துகின்றது.

|                       |                                                                                                                                                                                                                                                              |
|-----------------------|--------------------------------------------------------------------------------------------------------------------------------------------------------------------------------------------------------------------------------------------------------------|
| தணிப்பதற்கான காரணிகள் | -சாத்தியமான அதிகபட்ச திறன் மற்றும் கிடைக்கக்கூடிய தொழில்நுட்பம் என்பவற்றின் பயன்பாட்டால் கச்சா எண்ணெயை சுத்திகரித்தல்.<br>-நடுத்தர வடிகட்டலின் சிறந்த விளைச்சலை வழங்கும் கச்சா எண்ணெயின் பயன்பாடு                                                            |
| மூலோபாயங்கள்          | -நவீன தொழில்நுட்ப முன்னேற்றங்களை எதிர்கொள்வதற்கு சுத்திகரிப்பு நிலையத்தை தரமுயர்த்துதல்.<br>-கச்சா எண்ணெய் மற்றும் வெளியீட்டினை சேமிப்பதற்கு சேமித்தல் அளவினை அதிகரித்தல்.<br>-சமீபத்திய அதிநவீன தொழில்நுட்பத்துடன் புதிய சுத்திகரிப்பு நிலையத்தை நிறுவுதல். |

### திரவத்தன்மை இடரேந்து நிலை

குறித்த நேரமுறையில் குறுகிய கால ஒப்பந்த மற்றும் ஏனைய பொறுப்புக்களை எதிர்கொள்வதற்கான கூட்டுத்தாபனத்தினுடைய இயலாமையே திரவத்தன்மை இடரேது நிலைகளை உருவாக்குகின்றது. இரண்டு அரசு வங்கிகளிலிருந்து பெறப்பட்ட குறுகிய கால கடன்பெறல்களினூடாக திருப்திசெய்யப்படும் இ.பெ.கூ இன் மூலதன தேவைப்பாடுகள் மூலமாக அதிகபடியான திரவத்தன்மை இடரேது நிலைகளை இ.பெ.கூ வெளியிடுகின்றது. அவை கடன்தொகைகளாகும் போது பொறுப்புக்கள் தீர்க்கப்படாமையின் காரணமாக மேலதிக வட்டிக் கிரயம் அடைக்கப்படவேண்டும். பொறுப்புக்கள் மற்றும் வழங்குனர் கடன் தொகைகளைத் தீர்ப்பதற்கான கூட்டுத்தாபனத்தின் இயலாமையானது கூட்டுத்தாபனத்தினுடைய மதிப்பினை மங்கச்செய்கின்றது.

|                       |                                                                                                                                                                                                           |
|-----------------------|-----------------------------------------------------------------------------------------------------------------------------------------------------------------------------------------------------------|
| தணிப்பதற்கான காரணிகள் | -வேறுபட்ட குறுகிய கால மற்றும் நீண்ட கால நிதிமுறைகளினுடைய சீராக்கல்.<br>-திரவத்தன்மை இடரேது நிலைகளை தொடர்ச்சியாக கண்காணிப்புதுடன் அதன் முதிர்ச்சி அட்டவணையின் படி கையாளுதல்.<br>-பயனுள்ள சேகரிப்பு வழிமுறை |
| மூலோபாயங்கள்          | -கடன் முகாமைத்துவ கொள்ளையை முறைப்படுத்தல்<br>-நீண்டகால நிதி வசதிகளுக்கான தேடல்<br>-அரசாங்கத்திடமிருந்து பெறக்கூடிய மானிய கூறின் மீட்டல்                                                                   |

### கடன் இடரேந்து நிலை

உரிய திகதியில் நிலுவையிலுள்ள விலைப்பட்டியல்களை வாடிக்கையாளர்கள் செலுத்துவதற்கு தவறும் போது கடன் இடரேந்து நிலைகள் ஏற்படுகின்றன. கூட்டுத்தாபனமானது, பெருமளவான பெற்றோலிய உற்பத்திகளை கடன் அடிப்படையில் விற்பனை செய்வதுடன் பாதுகாப்புக்களுடன் கடன் அடிப்படையில் பெற்றோலிய உற்பத்திகளை தனியார் தரப்புக்களுக்கும் வழங்குகிறது. அரசாங்க நிறுவனங்களுக்கான கடன் விற்பனைகளானது உத்தரவாதமின்றி உருவாக்கப்பட்டது. வாடிக்கையாளர்கள் எவரேனும் இ.பெ.கூ இற்கான தனது ஒப்பந்த கடப்பாடுகளை பூர்த்திசெய்வதற்கு தவறுகையில் மற்றும் அவரது கொடுப்பனவுகளை செலுத்த இலாபத்தில் அல்லது தாமதமாகையில் காசுப்பாய்ச்சல் (திரவநிலை) சிக்கல்களை ஏற்படுத்தும் கடன் இடரேந்து நிலைகளுக்கு வழிவகுப்பதுடன் இலாபத்தில் மறைமுக தாக்கத்தை ஏற்படுத்துகின்றது. 90% இற்கும் அதிகமான பெறுமதிகள் சக்தி துறை மற்றும் விமான போக்குவரத்து துறை என்பவற்றிலிருந்து பெறப்படுகின்றது. இத் துறைகளின் செயற்பாடுகள் CPC இனுடைய கடன் நிலைமைகளின் மீதும் இறுதியில் இலாபம் மற்றும் நிதிசார் நிலைமைகளுக்கும் அழுத்தத்தை ஏற்படுத்துகின்றன.

|                       |                                                                                                                                                                                                                                                                            |
|-----------------------|----------------------------------------------------------------------------------------------------------------------------------------------------------------------------------------------------------------------------------------------------------------------------|
| தனிப்பதற்கான காரணிகள் | -செலுத்த வேண்டிய வரிகளினுடைய ஒரு பகுதிக்கு எதிராக அரசாங்க நிறுவனங்களிலிருந்து பெறக்கூடியவற்றை அமைத்தல்.<br>-நிலுவையிலுள்ள மீதிகளை மீட்டெடுப்பதற்கான அரசாங்கத்தின் தலையீடு<br>-நிலுவையிலுள்ள மீதிகளை மீட்டெடுப்பதற்கான சட்ட நடவடிக்கை<br>-கடன் கொள்கைகளை ஒழுங்குபடுத்துதல். |
| மூலோபாயங்கள்          | -பாதுகாப்பு அடிப்படையில் அரசாங்க நிறுவனங்களுக்கான கடன் விற்பனைகளும் ஒப்பந்தங்களினுள் உட்படுத்தலும்.<br>-கடன் கொள்கைகளை ஒழுங்குபடுத்துதல் மற்றும் மேம்படுத்தல்.<br>-அரசாங்க நிலுவையிலுள்ள மீதிகளின் மீட்பிற்கான பொதுத் திறைசேரியினுடைய ஈடுபாடு.                             |

### தகவல் தொழில்நுட்ப இடரேந்து நிலை

நம்பகத்தன்மைவாய்ந்த தகவல் முறைமையானது உரிய காலத்தில் துல்லியமான முகாமைத்துவ தீர்மானங்களை மேற்கொள்வது மிகவும் முக்கியமானதாக காணப்படுவதுடன் ஆன்லைன் நிகழ் நேரத் தகவல் முறைமையின் எளிதில் கிடைக்கக்கூடிய தன்மையானது சந்தையில் போட்டியிடுவதற்கான உகந்த தீர்மானத்தை மேற்கொள்வதற்கு மிகவும் முக்கியமானதாகும். மசகு எண்ணெய் மற்றும் பிடுமன் (எளிதில் தீப்பற்றக்கூடிய ஒரு கனிப்பொருள்) ஆகிய சந்தைகள் அதிகளவில் போட்டித் தன்மை வாய்ந்ததாக காணப்படுவதுடன் நிகழ் நேரத் தகவல் முறைமையின் எளிதில் கிடைக்கக்கூடிய தன்மையானது சந்தைப் பங்கை அடைவதற்கும் அதனைக் கையாள்வதற்கும் முக்கிய பங்காற்றுகின்றது. நிகழ் நேர நம்பகத்தன்மையான தகவல் முறைமையின் எளிதில் கிடைக்காத தன்மையானது வணிகத்தின் இலாபத்தில் அழுத்தத்தை ஏற்படுத்துகின்ற துல்லியமற்ற மூலோபாயத் தீர்மானங்களை உருவாக்குவதற்கு வழிகாட்டுகின்றது.

|                       |                                                                                                                                                                                                                                       |
|-----------------------|---------------------------------------------------------------------------------------------------------------------------------------------------------------------------------------------------------------------------------------|
| தனிப்பதற்கான காரணிகள் | -அதன் MIS பரிவர்த்தனைகளை பதிவு செய்வதற்கும் அறிக்கையிடுவதற்கும் SAP-ERP முறைமையினைப் பயன்படுத்துதல்.<br>-பயனாளிகளுக்கு தொடர்ச்சியான தகவல் தொழில்நுட்ப பயிற்சியை வழங்குதல்.<br>-தகவல் தொழில்நுட்ப உட்கட்டமைப்பில் தொடர்ச்சியான முதலீடு |
| மூலோபாயங்கள்          | -தாவர மாதிரியின் பயன்பாடு போன்ற ERP முறைமையினுடைய வினைத்திறனான பயன்பாட்டை அதிகரித்தல்.<br>- SAP-ERP முறைமையின் மீதான சரியான கட்டுப்பாடு<br>-முறைமையினை நவீன முறைக்கு புதுப்பித்தல்.                                                   |

### வணிக இடரேந்து நிலை

இ.பெ.கூ ஆனது சந்தை நடவடிக்கையில் ஈடுபடுபவர்களிடமிருந்து மசகு எண்ணெய், பிடுமன் (எளிதில் தீப்பற்றக்கூடிய ஒரு கனிப்பொருள்) மற்றும் இரசாயனங்களுக்கான போட்டித் தன்மையை எதிர்கொள்கின்றது. மசகு எண்ணெயினுடைய தாராளமயமாக்கலுடன் இ.பெ.கூ ஆனது மசகு எண்ணெய் மற்றும் அதே போன்ற ஏனைய வணிகங்களினுடைய போட்டித்தன்மையை வெளிப்படுத்தியது. மேலும், விலையிடல், விளம்பரப்படுத்தல் போன்ற ஏனைய காரணிகளினுடைய தாக்கமானது வணிகத்தின் மீது அழுத்தத்தை ஏற்படுத்துகின்றது. போட்டித் தன்மை, விளம்பரப்படுத்தல், தமது அடையாளத்திற்கான பற்றுறுதி, விலையிடல் போன்றவற்றின் காரணமாக வாடிக்கையாளர் பற்றுறுதியின் மாற்றமானது செலவு, இலாபம் மற்றும் காசுப்பாய்ச்சல் என்பவற்றை பாதிக்கின்றது.

|                       |                                                                                                                                                                                                          |
|-----------------------|----------------------------------------------------------------------------------------------------------------------------------------------------------------------------------------------------------|
| தனிப்பதற்கான காரணிகள் | -வினைத்திறனான சந்தைப்படுத்தல் உத்திகள்<br>-தயாரிப்பு இலாகாவை பல்வகைப்படுத்தலும் புதிய உற்பத்திகளின் அறிமுகமும்.<br>-வாடிக்கையாளர்களுடனான ஒப்பந்தங்களுள் நுழைதல்                                          |
| மூலோபாயங்கள்          | -வினைத்திறனான விளம்பரப்படுத்தல், சந்தைப்படுத்தல் பிரச்சாரம் மற்றும் புதிய உற்பத்தி வரையறைகளினுடைய அறிமுகம்.<br>-வினைத்திறனான விலையிடல் வழிமுறைகளை அமுல்படுத்தல்<br>-வினைத்திறனான கடன் முகாமைத்துவ கொள்கை |



### பாதுகாப்பு இடரேது நிலை

பெற்றோலிய உற்பத்திகளினுடைய எளிதில் எரியக்கூடிய தன்மையானது சுகாதாரம் மற்றும் பாதுகாப்பினுடைய உள்ளார்ந்த இடரேது நிலைகளுடன் கையாளப்படுகின்றது. சுத்திகரிப்பு நிலையமானது இவ் இடரேது நிலைகளுக்கு ஆளாகுகையில், தேவைகளுக்கு இணங்கிக் காணப்படுவதற்கு சர்வதேச ரீதியாக ஏற்றுக்கொள்ளப்பட்ட சுகாதார மற்றும் பாதுகாப்பு தர நிலைகள் உள்ளன. பாதுகாப்பு இடரேது நிலைகளை உறுதிப்படுத்த தொடர்ச்சியான வழக்கமான சரிபார்த்தல்கள் மற்றும் பயிற்சிகள் பின்பற்றப்பட்டன. மேலும், 24 மணித்தியாலயங்கள் இயக்கப்படும் நேரடி விமான நிலையங்களின் இயங்கு தன்மையின் காரணமாக விமான போக்குவரத்து தொழிற்பாடுகளிலும் பாதுகாப்பு இடரேது நிலைகள் வெளிப்பட்டன. பாதுகாப்பு நடைமுறைகள் மற்றும் தர நிலைகளுக்கு உடன்படாமையானது வணிக நடவடிக்கைகள், கூட்டுத்தாபனத்தினுடைய சொத்துக்கள் அதேபோன்று அபராதங்கள், தண்டனைகள் மற்றும் வணிகம் அல்லது இயங்கு தடைகளின் மீதான மேலதிக செலவினை ஏற்படுத்துகின்ற மனித வாழ்வுகள் என்பவற்றைப் பாதிக்கின்றன.

|                       |                                                                                                                                                                                                                                                                                                                                                                                                   |
|-----------------------|---------------------------------------------------------------------------------------------------------------------------------------------------------------------------------------------------------------------------------------------------------------------------------------------------------------------------------------------------------------------------------------------------|
| தணிப்பதற்கான காரணிகள் | <ul style="list-style-type: none"> <li>-சுகாதாரம் மற்றும் பாதுகாப்பு மீதான கடுமையான கொள்கைகள் மற்றும் நடைமுறைகள்.</li> <li>-தீ, சுகாதாரம் மற்றும் பாதுகாப்பு மீதான வழக்கமான ஊழியர் பயிற்சிகள்.</li> <li>-தர நிலைகள் மற்றும் நடவடிக்கைகளை எதிர்கொள்வதற்கான வழக்கமான பராமரிப்பு</li> <li>-சொத்துக்களை பராமரிப்பதற்கு 3 வருடத்திற்கு ஒருமுறை சுத்திகரிப்பு நிலையத்தினுடைய பாரிய சீரமைப்பு</li> </ul> |
| மூலோபாயங்கள்          | <ul style="list-style-type: none"> <li>-தொடர்ச்சியான வீட்டு/உள்ளக கட்டமைக்கப்பட்ட மற்றும் கட்டமைக்கப்படாத ஊழியர் பயிற்சி.</li> <li>-நடைமுறையிலுள்ள தொழில்நுட்ப முன்னேற்றங்களை எதிர்கொள்வதற்கு சுத்திகரிப்பு நிலையத்தை மேம்படுத்துதல்.</li> <li>-செயல்பாடுகளுக்கான ISO, LSL போன்ற தர மற்றும் பாதுகாப்பு தர நிலைகளைப் பெறல்</li> </ul>                                                              |

### மனிதவள இடரேது நிலை

ஈடுபட்ட ஊழியர்கள் கூட்டுத்தாபனத்தினுடைய ஒரு மூலோபாய சொத்துக்களாகுவதுடன் கூட்டுத் தாபனத்தினுடைய சொத்துக்களின் மென்மையான நடவடிக்கைகள் மற்றும் பாதுகாப்பு என்பன சுமுகமான உறவினை உறுதிசெய்கிறது. இ.பெ.கூ ஆனது தகுதிவாய்ந்த ஊழியர்களை கவர்வதற்கும் மற்றும் தக்கவைத்துக்கொள்வதற்குமாக செயல்படுவதுடன் ஊழியர்களினுடைய பெறுமதி வாய்ந்த உருவாக்கங்களுக்கு மதிப்பளிப்பதற்கும் மற்றும் அவர்களுடனான வழக்காடலைத் தவிர்ப்பதற்கும் சிறந்த வெகுமதித் திட்டத்தினை வழங்குகின்றது. பொருத்தமற்ற பணியாளர்கள் அல்லது ஒரு ஊழியர் கூட உற்பத்திகளினுடைய தரப்பீரச்சினைக்கு வழிவகுக்கும் அழிவினை ஏற்படுத்தக்கூடிய முரண்பாடுகளை உருவாக்குகின்றனர். அத்துடன் பலவீனமான வாடிக்கையாளர் கையாளுகையானது இ.பெ.கூ இனுடைய செலவு மற்றும் இலாபத்தின் மீது பாதகமான விளைவினையே ஏற்படுத்துகின்றது. ஊழியர்களுடனான முரண்பாடுகள் இ.பெ.கூ இற்கு மேலதிக ஊழியர்கள் மற்றும் வழக்குச் செலவினை ஏற்படுத்துகின்றது.

|                       |                                                                                                                                                                                                                                                                                                     |
|-----------------------|-----------------------------------------------------------------------------------------------------------------------------------------------------------------------------------------------------------------------------------------------------------------------------------------------------|
| தணிப்பதற்கான காரணிகள் | <ul style="list-style-type: none"> <li>-தகுதி அடிப்படையிலான ஆட்சேர்ப்பு முறைமை</li> <li>-சிறந்த வெகுமதி முறைமை</li> <li>-ஊழியர்களினுடைய பயிற்சிகள் மற்றும் முன்னேற்றங்கள்</li> <li>-தொழிலாளர் சங்கங்களுடனான கூட்டு ஒப்பந்தங்கள்</li> <li>-ஊழியர் நலன்பேணல் மற்றும் ஏனைய நன்மைகள் திட்டம்</li> </ul> |
| மூலோபாயங்கள்          | <ul style="list-style-type: none"> <li>-செயல்திறன் அடிப்படையிலான வெகுமதி முறைமையை மேம்படுத்துதல்.</li> <li>-அதிகளவான தொழில் மேம்படுத்தல் வாய்ப்புக்களை உருவாக்குதல்.</li> <li>-தொழில்நுட்ப முன்னேற்றங்கள் மற்றும் புதிய கண்டுபிடிப்புக்களுக்கான பயிற்சி மற்றும் மேம்படுத்தல்கள்.</li> </ul>         |

# கூட்டுத்தாபன அறிக்கைகள்



CEYPETCO



PIGA

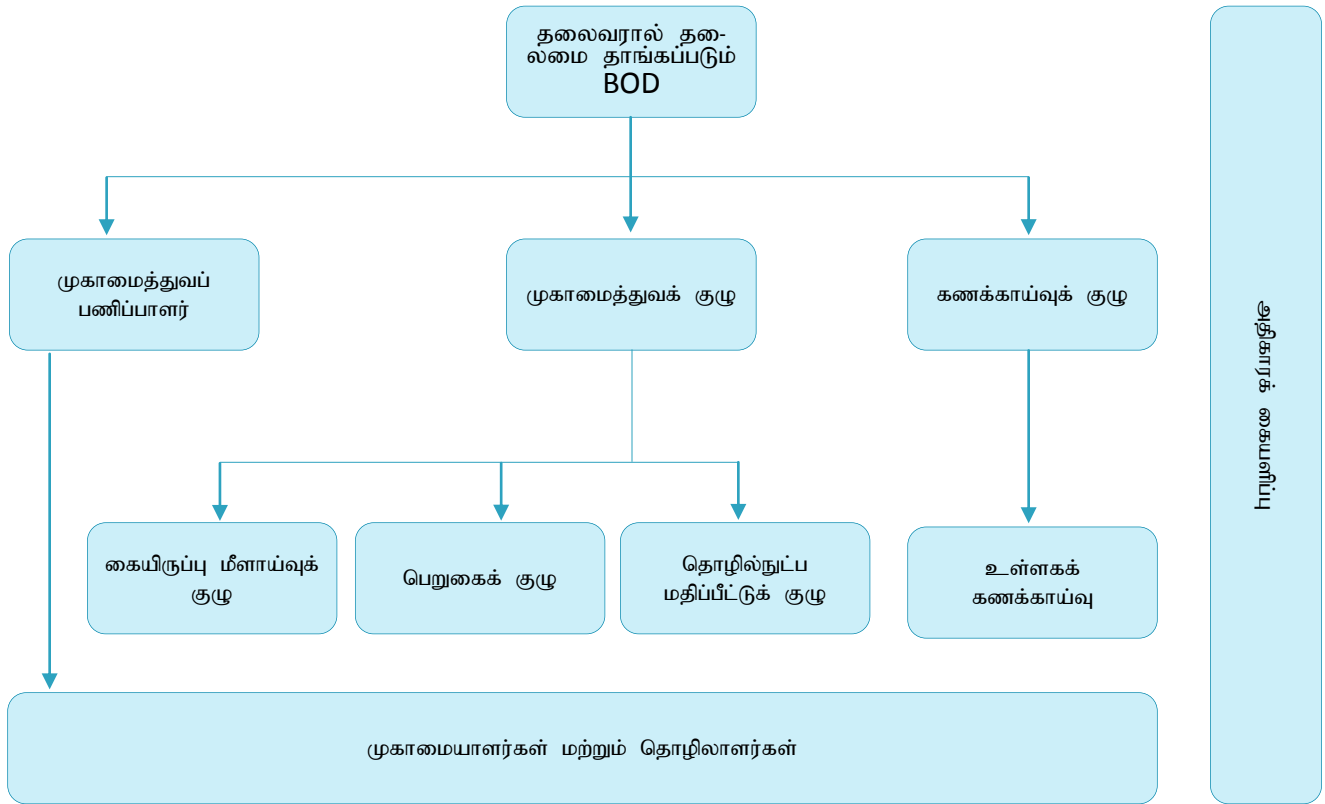


# கூட்டாண்மை ஆளுகை

பூரணமான கூட்டாண்மை ஆளுகை, பாத்தியதையுடையோர், கூட்டுத்தாபனத்தின் வளங்கள் என்பவற்றிற்கான நிலையான பெறுமதியை உருவாக்குவதற்கும் மற்றும் மூலோபாய வளர்ச்சிக் குறிக்கோள்களை அடைவதற்குமான ஒரு வலுவான அடித்தளத்தை அளிக்கின்றது. நம்பிக்கை மற்றும் நாணயத்தின் மிக உயர்ந்த மட்டங்களை தனது செயற்பாடுகள் மற்றும் நடவடிக்கைகளில் பொதித்து

ஈற்றில் சிறந்த ஆளுகையை உறுதிப்படுத்துவதற்கு முக்கிய உந்துதல் சக்தியாக இருப்பது பொதுமக்கள் வைத்துள்ள ஆர்வமும் மற்றும் அரசு தொழில் முயற்சிகள் பற்றிய குழுவினாலான (கோப்) சுயாதீன மீளாய்வும் ஆகும். கூட்டுத்தாபன ஆளுகை கட்டமைப்பானது உள்ளக மற்றும் வெளியக கருவிகளிலுள்ள கொள்கைகள் மற்றும் தேவைப்பாடுகளின் மூலம் வழிநடத்தப்படுகின்றது.

| உள்ளகக் கருவிகள்                                                      | வெளியகக் கருவிகள்                                                                                                                             |
|-----------------------------------------------------------------------|-----------------------------------------------------------------------------------------------------------------------------------------------|
| 1981 ஆம் ஆண்டின் 28ஆம் இலக்க இலங்கை பெற்றோலியக் கூட்டுத்தாபனச் சட்டம் | 1971 ஆம் ஆண்டின் 28 ஆம் இலக்க நிதிச் சட்டம்                                                                                                   |
| உப குழுக்கள் சபையின் ஆய்வெல்லைகள்                                     | நல்லாட்சிக்கான பொது நிறுவனங்களின் வழிகாட்டல்கள்                                                                                               |
| சபை அங்கீகரித்த கொள்கைகள் மற்றும் கொள்கை கையேடுகள்                    | திறைசேரி அல்லது அரசு சுற்றறிக்கைகள்                                                                                                           |
| நிதி அதிகாரக் கையளித்தல்                                              | இலங்கை பட்டயக் கணக்காளரினால் இனால் வழங்கப்பட்ட                                                                                                |
| நடத்தைக் கோவை                                                         | கூட்டாண்மை ஆளுகை மீதான சிறந்த நடத்தைக் கோவை சர்வதேச ஒருங்கிணைந்த அறிக்கையிடல் மன்றத்தினால் வெளியிடப்பட்ட ஒருங்கிணைந்த அறிக்கையிடல் கட்டமைப்பு |



## பணிப்பாளர்கள் சபை

பணிப்பாளர்கள் சபை கூட்டுத்தாபனத்தின் பிரதான உந்து சக்தியாக உள்ளதுடன், அது மூலோபாயம், நிதி மற்றும் நற்பெயர் விடயங்கள் தொடர்பான தீர்மானங்களை மேற்கொள்கிறது. 1961 ஆம் ஆண்டு 28 ஆம் இலக்க இலங்கை பெற்றோலியக் கூட்டுத்தாபனச் சட்டம், சபை செயற்படுவதற்கான எல்லைகளை நிர்ணயித்து சிறந்த கூட்டாண்மை ஆளுகையை உறுதிப்படுத்துகிறது. பணிப்பாளர்களுக்கான கட்டமைப்பு மற்றும் பதவிக் காலம் உட்பட அவர்களின் வகிபாகம் மற்றும் பொறுப்புகளையும் அது நிர்ணயிக்கிறது.

## நியமனங்கள்

கூட்டுத்தாபனத்தின் பணிப்பாளர்கள் சபை மின்வலு அமைச்சரால் நியமிக்கப்படுகிறது. சபை உறுப்பினர்களுள், ஒரு பணிப்பாளர் பொதுத் திறைசேரியின் ஒரு பிரதிநிதியென்பதுடன் மற்றொரு பணிப்பாளர் மின்வலு அமைச்சின் ஒரு பிரதிநிதியாகவும் இருப்பர். 2019 வருடத்தின் போது தலைவர் மற்றும் முகாமைத்துவப் பணிப்பாளர் தவிர மற்றைய அனைத்துப் பணிப்பாளர்களுள் நிறைவேற்றுத தரம் அல்லாதவர்களாகும். 1961 ஆம் ஆண்டு 28 ஆம் இலக்க இலங்கை பெற்றோலியக் கூட்டுத்தாபன சட்டத்தின்படி, பணிப்பாளர்கள் சபையில் மூன்று வருடங்களுக்கு மேற்படாத ஆரம்ப பதவிக்காலத்தை அவர்களின் மீள்நியமனத்திற்கு உட்பட்ட வகையில் கொண்டிருப்பார்கள்.

| பணிப்பாளர்                                      | பணிப்பாளர் அந்தஸ்து    | நியமனம் அல்லது மீள்நியமனம் பெற்ற திகதி | பதவி விலகல் திகதி |
|-------------------------------------------------|------------------------|----------------------------------------|-------------------|
| திரு. ஜி.எஸ்.விதானகே                            | தலைவர்                 | 22.01.2019                             | 18.11.2019        |
| திரு. என். ஆர். ஆர். ஐயசேகர                     | முகாமைத்துவ பணிப்பாளர் | 21.01.2019                             | 18.11.2019        |
| திரு. கே. ஏ. விமலேந்திரராஜா                     | பணிப்பாளர்             | 06.02.2019                             | 18.11.2019        |
| திரு. மோகன் விஜேசிங்க                           | பணிப்பாளர்             | 21.01.2019                             | 18.11.2019        |
| திரு. மொகமட் யூசுப் உசைன்                       | பணிப்பாளர்             | 21.01.2019                             | 18.11.2019        |
| திரு. டப்ளியூ. ஆர். பெரேரா                      | பணிப்பாளர்             | 01.03.2019                             | 18.11.2019        |
| திரு. பி.பி. சமன் ரோகித்த                       | பணிப்பாளர்             | 02.04.2019                             | 18.11.2019        |
| திருமதி அல்லது செல்வி. ஜே. எம். திலக்க ஐயசுந்தர | பணிப்பாளர்             | 06.11.2019                             | 18.11.2019        |
| திரு. சமிந்த ஹெட்டியாரச்சி                      | பதில் தலைவர்           | 06.12.2019                             |                   |

தற்போதைய பணிப்பாளர்கள் சபையின் விபரங்கள் கீழே தரப்பட்டுள்ளன. தற்போதைய பணிப்பாளர்களின் தகைமைகள் மற்றும் அனுபவங்களை சுட்டிக்காட்டும் சுருக்கமான நிபுணத்துவக் குறிப்பு பக்கங்கள் இந்த அறிக்கையின் 23 தொடக்கம் 25 வரையிலான பக்கங்களில் உள்ளடக்கப்பட்டுள்ளது.

| பணிப்பாளர்                                  | பணிப்பாளர் அந்தஸ்து      |
|---------------------------------------------|--------------------------|
| திரு. டப்ளியூ. டப்ளியூ. டி. சமித் விஜேசிங்க | தலைவர்                   |
| திரு. புத்திக ஆர். மதிகஹேவா                 | முகாமைத்துவப் பணிப்பாளர் |
| திருமதி. ஆர். எம். டி. கே. ரத்னாயக்க        | பணிப்பாளர்               |
| திரு. தரிந்து எக்னெந்தகெதர                  | பணிப்பாளர்               |
| திரு. சமிந்த ஹெட்டியாரச்சி                  | பணிப்பாளர்               |
| திரு. புத்திக இட்டமல்கொட                    | பணிப்பாளர்               |
| திரு. திலங்க நதீர் பொல்வத்த                 | பணிப்பாளர்               |

## சபைக் கூட்டங்கள்

கிரமமான சபைக் கூட்டங்கள் மாதாந்தம் நடைபெறுகையில், விசேட சபைக் கூட்டங்கள் தேவை கருதிய சமயங்களில் கூட்டப்படுகின்றன. கூட்டாண்மை மற்றும் சிரேஷ்ட முகாமையாளர்கள் இச்சந்திப்புகளில் அழைப்பின் பேரில் கலந்து கொள்வார்கள். சபைக் கூட்டங்கள் ஒரு முறைசார் நிகழ்ச்சிநிரலுக்கமைய நடத்தப்படுவதுடன் கூட்டங்களிற்கு முன்னதாக கூட்டாண்மை முகாமைத்துவத்தால் சம்பந்தப்பட்ட விரிவான பின்னணித் தகவல்கள் பணிப்பாளர்களுக்கு வழங்கப்படும். மதிப்பீட்டின் கீழ் வருடத்தின் போது 13 சபைக் கூட்டங்கள் நடத்தப்பட்டன. சபைக் கூட்டங்களில் ஒவ்வொரு பணிப்பாளரினதும் வருகைகளை கீழ்வரும் அட்டவணை காண்பிக்கிறது.

| பணிப்பாளர்                                      | வருகைப் பதிவு |
|-------------------------------------------------|---------------|
| திரு. ஜி. எஸ். விதானகே                          | 13/13         |
| திரு. என். ஆர். ஆர். ஐயசேகர                     | 13/13         |
| திரு. கே. ஏ. விமலேந்திரராஜா                     | 7/12          |
| திரு. மோகன் விஜேசிங்க                           | 9/13          |
| திரு. மொகமட் யூசப் உசைன்                        | 12/13         |
| திரு. டப்ளியூ. ஆர். பெரேரா                      | 11/11         |
| திரு. பி. பி. சமன் ரோகித்த                      | 8/9           |
| செல்வி அல்லது திருமதி. ஜே. எம். திலக்க ஐயசுந்தர | 0/1           |
| திரு. சமிந்த ஹெட்டிஆரச்சி                       | -/-           |

சகல தகவல்களும் கூட்டாண்மை முகாமைத்துவத்தினால் வழங்கப்படுகின்றதுடன் தேவைப்படின், வினைத்திறனான தீர்மானங்களை மேற்கொள்வதற்கு சகல பணிப்பாளர்களுக்கும் சபைக்கூட்டத்திற்கு அல்லது உப சபைக்கூட்டங்களுக்கு முன்பாக வெளியக வல்லுநர்களினால் வழங்கப்படும். பொருத்தமான தகவல்களை வழங்குதலும் மற்றும் சபை விளைத்திறனாகவும் வினைத்திறனாகவும் அவர்களின் பொறுப்புக்களை நிறைவேற்றுவதற்கு சரியான நேரத்தில் பணிப்பாளர்கள் சபையினால் கோரப்படும் தகவல்களை வழங்குதலும் கூட்டாண்மை முகாமைத்துவத்தின் பொறுப்பாகும்.

### பணிப்பாளர்களின் சுயாதீனம்

சபையானது ஒரு சுயாதீனமான திறனில் செயற்படுகின்ற நிலைவேற்றுத் தரம் அல்லாத பணிப்பாளர்களை அதிகளவில் கொண்டுள்ளது. நிறைவேற்றுத் தரம் அல்லாத பணிப்பாளர்கள் முகாமைத்துவ சுயாதீனமானவர்கள் என்பதுடன் அவர்களின் சுயாதீன தீர்ப்பின் தீர்மானங்களை பொருள் ரீதியாக பாதிக்கக்கூடிய எந்தவொரு வணிக அல்லது உறவினருந்தும் விடுபட்டவர்களாவர். வருடாந்த சுயாதீன அல்லது சுயாதீனமற்ற அறிவிப்புகள் நிதியியல் அறிக்கைகள் அறிக்கையிடும் திகதியில் சகல பணிப்பாளர்களிடமிருந்தும் பெறப்படுகின்றன. 160 ஆம் இலக்க நிதியியல் அறிக்கைகளின் 30 ஆம் இலக்க குறிப்பின் கீழ் பணிப்பாளர்களின் விருப்பங்கள் வெளிப்படுத்தப்படுகின்றன.

### சபையின் வகிபாகம் மற்றும் பொறுப்புக்கள்

கூட்டுத்தாபனத்தின் வெற்றி மற்றும் நிலைபேறான தன்மை என்பவற்றுக்கான முழுமையான பொறுப்பும் மற்றும் பொறுப்புக்கூறலும் சபையிடமே ஒப்படைக்கப்பட்டுள்ளது. ஆதன் வகிபாகம், பாத்தியதையுடையோர்களின் சிறந்த நலன்களைப் பாதுகாக்கும் அதேவேளையில், கூட்டுத்தாபனத்தின் மூலோபாய நெறிப்படுத்தல் மற்றும் முழுமையான செயலாற்றுகை நோக்கி சிறந்த தலைமைத்துவத்தை அப்பியாசிப்பதில் முதன்மைக் கவனம் செலுத்துகிறது.

கூட்டுத்தாபனத்தின் தொலைநோக்கு மற்றும் செயற்பணி என்பவற்றை அடைதலுக்கும் கூட சபை பொறுப்பானதாகும். இந்த பொறுப்பை மேற்கொள்ளுமையில், இ.பெ.கூ இன் மூலோபாயத்தைப் பயனுறுதல், அதன் தொழில்பாட்டு ரீதியிலான செயலாற்றுகை மற்றும் நிதிப் பெறுபேறுகளை மேற்பார்த்தல், அதே போன்று இ.பெ.கூ இன் கூட்டாண்மை ஆளுகைக்

கட்டமைப்பின் இறுதிப் பாதுகாவலனாக இருத்தல் ஆகியவற்றுக்கான இறுதிப் பொறுப்புக் கூறுதலையும் சபையே கொண்டுள்ளது. மேலதிகமாக, சட்ட நியதித் தேவைப்பாடுகள் மற்றும் தார்மிகத் தராதரங்கள் என்பவற்றுடன் இணங்குவதற்கும் சபையே பொறுப்பானதாகும்.

புணிப்பாளர்கள் சபை ஒதுக்கப்பட்ட பொறுப்பை அடைவதற்கு அதன் அதிகாரங்கள் அல்லது கடமைகளை ஏதேனும் பணிப்பாளர் அல்லது ஊழியருக்கு ஒப்படைக்கலாம். கூட்டுத்தாபனத்தின் உள்ளகக் கட்டுப்பாடுகள் தொடர்பான கொள்கைகளை உருவாக்கியும் மற்றும் நடைமுறைப்படுத்தியும் மற்றும் அவற்றின் பயனுறுதியான அமுல்படுத்தலை உறுதிப்படுத்தும் ஒரு செயல்முறைப்பான முறைமையை அப்பியாசிப்பதற்கு சபை முயற்சி செய்கிறது. உள்ளக மற்றும் வெளியகக் கணக்காய்வாளர்கள் மற்றும் சிரேஷ்ட முகாமைத்துவ அணியின் அனைத்து உறுப்பினர்களுடனும் சபை உறுப்பினர்கள் நேரடியாக தொடர்புபடுவர். மேலும், சபையானது இடர்முகாமைத்துவத்திற்கான அமைப்பொன்றை நிருவகத்துடன் விதிகள், ஒழுங்குவிதிகள் மற்றும் கொள்கைகளுடன் இணங்குதலும் வேண்டும். அது இ.பெ.கூ இன் சொத்துக்கள் மற்றும் வினைத்திறனான மற்றும் விளைத்திறனான வள ஒதுக்கீடுகள் மற்றும் பயன்பாடுகள் என்பவற்றை பாதுகாக்க உதவும்.

மேற்குறிப்பிட்டவற்றுக்கு அப்பால், வருடாந்த நிதிசார் கூற்றுக்கள், வருடாந்தப் பாதீடுகள், கூட்டாண்மைத் திட்டம், நடவடிக்கைத் திட்டம் என்பவற்றுக்கு அனுமதி வழங்குதல் மற்றும் கிரமமான அடிப்படையில் நிதிச் செயலாற்றுகை மீளாய்தல் என்பவற்றுக்கான பொறுப்புகளையும் சபை கொண்டுள்ளது. முக்கியமான மூலதன முதலீட்டுச் செலவுகள் மற்றும் கூட்டாண்மை வாடிக்கையாளர்களுக்கு கடன் வசதிகள் தொடர்பான அனுமதி வழங்குதல்களையும் சபை மேற்பார்வை செய்கிறது.

### தலைவரின் வகிபாகம்

தலைவர் சபைக்கு தலைமைத்துவத்தை வழங்குவார், தீர்மானம் மேற்கொள்ளும் செயல்முறையில் சகல பணிப்பாளர்களும் வினைத்திறனாக பங்காற்றுவர் என்பதை உறுதிசெய்வார். அவரின் பொறுப்புகள், ஒரு தகுந்த முறையில் குழு நடவடிக்கைகள் மேற்கொள்ளப்படுகின்றன என்பதை உறுதிசெய்தல், கூட்டங்களுக்கு முன்பாக பணிப்பாளர்களுக்கு தகவல்களை வழங்குதல் மற்றும் முறையான பதிவுகளை பராமரித்தல், சபை உறுப்பினர்களை பல்வேறு கருத்துக்களை வெளிப்படுத்துவதற்கு ஊக்குவித்தல் மற்றும் உதவுதல், மற்றும் கலந்துரையாடலின் போது சகல பணிப்பாளர்களின் பங்களிப்பினையும் உறுதிசெய்தல், பொருத்தமான சகல சட்டங்களுக்கும் ஒழுங்குவிதிகளுக்கும் இணங்குதலை உறுதிசெய்தல் மற்றும் கூட்டுத்தாபனத்தை பிரதிநிதித்துவப்படுத்துதல் போன்றவற்றை உள்ளடக்கும்.

### பணிப்பாளர்களின் ஊதியம்

தலைவர், முகாமைத்துவ பணிப்பாளர் மற்றும் பணிப்பாளர்கள் ஆகியோரின் பணம் அல்லது ஊதியம் பொதுத் திறைசேரியினால் வெளியிடப்பட்ட சுற்றறிக்கைகளின் பிரகாரம் தீர்மானிக்கப்பட்டு செலுத்தப்படுகின்றது. முகாமைக்கு செலுத்தப்படும் பணம் மற்றும் ஊதியம் என்பன 160 ஆம் இலக்க நிதியியல் அறிக்கைகளின் 30 ஆம் குறிப்பின் கீழ் வெளிப்படுத்தப்படுகிறது.

## உப குழுக்கள்

பணிப்பாளர்கள் சபையில் அவர்களின் பொறுப்புகளை வினைத்திறனாக நிறைவேற்றுவதில் உதவி செய்யும் குறிப்பிட்ட திட்டங்களுக்காக பணிப்பாளர்கள் சபையினால் சபை உப குழுக்கள் ஸ்தாபிக்கப்பட்டிருக்கின்றன. கணக்காய்வுக் குழு மற்றும் முகாமைத்துவக் குழு என்பன பிரதான குழுவின் சில கடமைகளை நிறைவேற்றுவதற்காக நியமிக்கப்பட்டன. கையிருப்பு மீளாய்வுக் குழு ஏனைய பொருத்தமான கட்சிகளுடன் ஒருங்கிணைப்புடன் நாட்டின் உற்பத்திகள் கிடைக்கக்கூடிய தன்மையை உறுதிசெய்யும் இடத்திலுள்ளது. வெளிப்படையான பெறுகை செயல்முறையை உறுதிசெய்வதற்காக பொதுத் திறைசேரியினால் தொடர்புடைய அதிகார மட்டங்களுடன் வெளியிடப்பட்ட வழிகாட்டல்களின் பிரகாரம் பெறுகைக் குழு ஸ்தாபிக்கப்பட்டுள்ளன.

## கணக்காய்வுக் குழு

கணக்காய்வுக் குழு சபைக்கு பொறுப்புக்கூறல் கடப்பாட்டுடன் முகாமைத்துவத்திலிருந்து ஒரு சுயாதீனமான பாத்திரத்தை வகிக்கின்றது. கணக்காய்வுக் குழு சபையினால் தீர்மானிக்கப்பட்டவாறு மூன்று நிறைவேற்றுத் தரமல்லாத பணிப்பாளர்களைக் கொண்டுள்ளது. இந்த வருடாந்த அறிக்கையின் பக்கங்கள் 95 மற்றும் 96 இல் கணக்காய்வுக் குழு அறிக்கையில் அதன் கட்டமைப்பு, வகிபாகம், கூட்டங்களின் எண்ணிக்கை மற்றும் கணக்காய்வுக் குழுவின் வருகைப் பதிவு என்பன விபரிக்கப்பட்டுள்ளன.

## முகாமைத்துவக் குழு

வருடத்தின் போது, முகாமைத்துவக் குழு இரண்டு அல்லது மூன்று பணிப்பாளர்களை உள்ளடக்கியிருந்ததுடன் அவர்களுள் ஒருவர் குழுவின் தலைவராக செயற்பட்டார். கூட்டங்களில் பங்கேற்பதும் கூட தலைவரின் செயற்பாடுகளிலொன்றாக இருந்தது. கட்டமைப்பு, வகிபாகம், கூட்டங்களின் எண்ணிக்கை மற்றும் முகாமைத்துவக் குழுவின் வருகைப் பதிவு என்பன முகாமைத்துவக் குழு அறிக்கையின் 94 மற்றும் ஆம் பக்கங்களில் குறிப்பிடப்பட்டுள்ளன.

## கையிருப்பு மீளாய்வுக் குழு

கையிருப்பு மீளாய்வுக் குழு தற்போதைய கையிருப்பு நிலைமையை ஆராபந்த பின்னர் அடுத்த மூன்று மாதங்களுக்கான கையிருப்புத் தேவைப்பாட்டை மதிப்பிடுகின்றது. அது, CPSTL, Lanka IOC மற்றும் இ.மி.ச பிரதிநிதிகளின் பங்குபற்றுவதுடன் வாராந்தம் கூடுகிறது. நாட்டில் எதிர்வு கூறப்பட்டுள்ள கேள்வி, சுத்திகரிப்பாலை உற்பத்திச் செயற்றிறன்கள் மற்றும் தாங்கிகளின் களஞ்சியக் கொள்திறன் என்பவற்றிற்கு கவனம் கொடுத்த பின் இறக்குமதி செய்ய வேண்டிய அளவுகள் மற்றும் கப்பலில் சரக்கேற்றல் என்பன திட்டமிடப்படுகின்றன. இந்த கூர்மையான கண்காணித்தல் செயல்முறையானது இறக்குமதி, சுத்திகரித்தல் மற்றும் வைத்திருக்கும் செலவு என்பவற்றைக் குறைக்கும் வேளையில் நாட்டில் எரிபொருளின் தடைகளற்ற வழங்கலுடன் சுமுகமான செயற்பாட்டுக்கு கூட்டுத்தாபனத்தை இயல்பு செய்கிறது.

## பெறுகைக் குழு மற்றும் தொழில்நுட்ப மதிப்பீட்டுக் குழுக்கள்

தேசிய பெறுகை நிறுவனத்தினால் வெளியிடப்பட்ட வழிகாட்டல்களின் பிரகாரம், அரசாங்க நிறுவனங்களுக்காக உற்பத்திகள், பொருட்கள், சேவைகள் மற்றும் வேலைகள் என்பவற்றை கொள்முதல் செய்வதற்கு பெறுகைக் குழுக்கள் மற்றும் தொழில்நுட்பக் குழுக்கள் என்பன ஸ்தாபிக்கப்படுகின்றன அல்லது பொருட்கள், சேவைகள் மற்றும் வேலைகள் என்பவற்றை கொள்முதல் செய்வதற்கு தேவைப்படும் போது ஸ்தாபிக்கப்படுகின்றன.

இ.பெ.கூ இற்கு நிதி ரீதியாக கூடுதல் அலுவலமான மற்றும் தர ரீதியாக மிகச் சிறந்த சேவைகள் மற்றும் வழங்கல்களைப் பெறுவதற்கும் மற்றும் தாமதங்களைக் குறைத்து, வெளிப்படைத்தன்மையை உறுதிப்படுத்துவதற்கும் தே.பெ.நி ஆல் வெளியிடப்பட்ட வழிகாட்டல்களின் கீழ் தொழில்நுட்ப மதிப்பீட்டுக் குழு மற்றும் பெறுகைக் குழு செயற்படுகின்றன. தொழில்நுட்ப மதிப்பீட்டுக் குழு கொள்வனவுகளின் தொழில்நுட்ப அம்சங்களுக்கு கவனம் செலுத்துகையில் பெறுகைக் குழு ஒரு கொள்வனவின் ஏனைய அம்சங்கள் மீது கவனம் எடுக்கிறது. கொள்வனவின் பெறுமதியின் அடிப்படையில் பின்வரும் பெறுகைக் குழுக்கள் செயற்படுகின்றன.

- > பிராந்திய பெறுகைக் குழு
- > திணைக்கள ரீதியான பெறுகைக் குழு
- > அமைச்சு பெறுகைக் குழு
- > அமைச்சரவை நியமன பெறுகைக் குழு
- > செயல்திட்டப் பெறுகைக் குழு

## இறுதி மூலத்துடனான உறவுகள்

கூட்டுத்தாபனத்தின் வணிகத் தொடர்ச்சி, அதன் அனைத்துப் பாத்தியதையுடையோர்களுடன் இணக்கமான மற்றும் அர்த்தமுள்ள ஈடுபாட்டின் மீது தங்கியுள்ளது. கூட்டுத்தாபனம் மற்றும் அதன் பாத்தியதை கொண்டவர்களுக்குமிடையில் பரஸ்பர புரிந்து கொள்ளுதலை மேம்படுத்துவதின் முக்கியத்துவத்தை இ.பெ.கூ அங்கீகரிக்கின்றது. பணிப்பாளர்களின் அபிப்பிராயத்தில், கூட்டுத்தாபனத்தின் இறுதி மூலமாக பொறுப்பெடுக்கும் மற்றும் கட்டுப்படுத்தும் தர்ப்பு இலங்கை அரசாங்கம் என்பதாகும். கூட்டுத்தாபனம் அதன் செயற்பாடுகளை சமாளிப்பதற்கு பெற்றோலிய வளங்கள் அபிவிருத்தி அமைச்சு, பொதுத் திறைசேரி மற்றும் இலங்கை மத்திய வங்கி என்பவற்றுடன் நெருக்கமாக இணைகிறது. முக்கிய விரிவாக்க திட்டங்களுக்காக ஆலோசனை மற்றும் வழிகாட்டல்களையும் மற்றும் அந்த நிறுவனங்களிலிருந்து நிதியையும் கூட்டுத்தாபனம் எதிர்பார்கிறது. அரசாங்கத்துடன் தொடர்பாடுவதில் தலைவர் அல்லது முகாமைத்துவ பணிப்பாளர் முக்கியமான தொடர்பு கொள்ளும் நபராக இருப்பதுடன் அத்தகைய தொடர்பாடல்கள் வாய் மற்றும் எழுத்து மூலமான இரு வகைகளிலும் மேற்கொள்ளப்படுகிறது.

## உள்ளகக் கட்டுப்பாடுகள்

கூட்டுத்தாபனம் சுமுகமாக செயற்படுவதற்கு உள்ளகக் கட்டுப்பாடுகளின் ஒரு பயனுறுதியான முறைமை அத்தியாவசியமாகும். கூட்டுத்தாபனத்தின் சொத்துக்களைப் பாதுகாப்பதையும் மற்றும் முறையான பதிவுகள் பராமரிக்கப்படுவதை மற்றும் சரியான நேரத்தில் சரியான தகவல்கள் சமர்ப்பிக்கப்படுவதை உறுதிசெய்வதையும் இந்த முறைமை நோக்காகக் கொண்டது. உள்ளகக் கட்டுப்பாட்டு முறைமை நிதி, செயற்பாடு மற்றும் இடரேதுநிலை முகாமைத்துவத்துடன் கூடிய இணக்கப்பாட்டுக் கட்டுப்பாடுகள் உட்பட, அனைத்து வகைக் கட்டுப்பாடுகளையும் உள்ளடக்குகிறது. நடைமுறையில், கொள்கைகள் மற்றும் வணிகக் குறிக்கோள்களை அடைவதற்குத் தவறும் இடரேதுநிலையை ஒழிப்பதை விட, ஓர் ஏற்றுக்கொள்ளத்தக்க இடரேதுநிலை வரைவாக்கத்தினுள் இ.பெ.கூ இன் முக்கிய இடரேதுநிலை விடயங்களை, உள்ளகக் கட்டுப்பாட்டு முறைமை சமாளிக்கிறது. முகாமைத்துவத்தின் பொருள் ரீதியான கூற்றுத் திரிபு மற்றும் நிதித் தகவல்கள் மற்றும் பதிவுகள் அல்லது நிதி இழப்புகள் அல்லது மேசடி என்பவற்றுக்கு எதிராக தற்போதைய உள்ளகக் கட்டுப்பாடுகளின் முறைமை தனியே ஒரு நியாயமான ஆனால் முழுமையானதல்லாத உறுதிப்பாட்டை வழங்குவதற்கு முடியும்..

கூட்டுத்தாபனத்தின் உள்ளகக் கணக்காய்வு செயற்பாடு அனைத்து உள்ளகக் கட்டுப்பாட்டு நடைமுறைகள் மற்றும் அவற்றின் துல்லியத்தன்மை மற்றும் பயனுறுதித்தன்மை என்பவற்றை மீளாய்வதற்கும் மற்றும் கூட்டுத்தாபனத்தின் சொத்துக்களைப் பாதுகாப்பதற்கு உள்ளகக் கட்டுப்பாடுகளின் மேம்படுத்தல்களுக்கான பரிந்துரைகளை மேற்கொள்வதற்கும் மற்றும் முறையான அறிக்கையிடல் மற்றும் முறைமையுடன் இணங்குதல் என்பவற்றை உறுதிசெய்வதற்கும் பொறுப்பளிக்கப்பட்டுள்ளது.

## உள்ளகக் கணக்காய்வு

உள்ளகக் கணக்காய்வு செயல்பாடு தொழில்சார் ரீதியாகத் தகுதி பெற்ற ஒரு கணக்காளரால் தலைமையளிக்கப்படுகிறது. இடரேதுநிலை கொண்ட விடயப் பரப்புகளை இனங்காண்பதற்கும் மற்றும் பரிவர்த்தனை நடவடிக்கைகளின் முழுமையான தன்மையை உறுதிப்படுத்துவதற்கும், உள்ளகக் கட்டுப்பாடுகளினை அணுகுவதற்கு கணக்காய்வுக் குழுவினால் அனுமதிக்கப்பட்ட கணக்காய்வுத் திட்டங்கள் உபயோகத்தில் இருந்தன. முகாமைத்துவத்திற்கு அவதானிப்புகள் மற்றும் பரிந்துரைகளை வழங்கும் நோக்கத்துடன் விசேட விசாரணைகளை மேற்கொள்வதற்கு உள்ளகக் கணக்காய்வு செயல்பாடு அதிகாரமளிக்கப்பட்டுள்ளது. உற்பத்தி இழப்புகள் மற்றும் வருவாய் இழப்புகள், சொத்துக்களைப் பாதுகாத்தல் விடயங்கள் தொடர்பான இடரேதுநிலைகளின் இனங்காணுதல், கணக்காய்வுக் கேள்விகளுக்கான பதில்களுடன் கணக்காய்வு நாயகத்தின் அறிக்கை தொடர்பான கலந்துரையாடல் மற்றும் கணக்காய்வுத் திட்டங்களின் காலவொழுங்கிலான மீளாய்வுடன் மேற்கொள்ளப்பட்ட உண்மையான வேலை ஆகியன உள்ளகக் கணக்காய்வினால் மேற்கொள்ளப்பட்ட ஏனைய செயற்பாடுகளாகும்.

## கூட்டாண்மை முகாமைத்துவம்

காலத்திற்கு காலம் பணிப்பாளர்கள் சபையினால் அனுமதிக்கப்பட்ட முலோபாய வழிப்படுத்தல், கொள்கை உருவாக்கம் மற்றும் அனுமதிக்கப்பட்ட நடைமுறைகள் என்பவற்றின் அடிப்படையில் கூட்டுத்தாபனத்தின் வழமையான விவகாரங்களை தலைவரும் மற்றும் முகாமைத்துவப் பணிப்பாளரும் நிர்வகிக்கின்றனர். இ.பெ.கூ இன் செயற்பாடுகள் மற்றும் பிரதான நிர்வாக நடவடிக்கைகள் என்பன சுத்திகரிப்பாலைச் செயற்பாடுகள் மற்றும் பிராந்திய அலுவலகங்கள் உட்பட தலைமை அலுவலக செயற்பாடுகள் என இரு பிரதான வகைகளில் செயற்படுகின்றன.

சுத்திகரிப்பாலை செயற்பாடுகள் சுத்திகரிப்பாலை முகாமையாளரால் தலைமையளிக்கப்படுவதுடன் அவர் மின்னியல் மற்றும் உபகரணங்கள், உற்பத்தி மற்றும் செயற்பாடுகள், பராமரிப்பு மற்றும் செயல்திட்டங்கள் மற்றும் தொழில்நுட்ப சேவைகள் போன்ற வேறுபட்ட முக்கிய பகுதிகளுக்குப் பொறுப்பான பிரதி சுத்திகரிப்பு முகாமையாளர்களால் ஒத்தாசை அளிக்கப்படுகிறார்.

தலைமை அலுவலகம் பல்வேறு செயல் நடவடிக்கைகளுக்காகப் பிரிக்கப்பட்டுள்ளதுடன் ஒவ்வொரு செயல் நடவடிக்கையும் ஒரு பிரதிப் பொது முகாமையாளர் அல்லது ஒரு முகாமையாளரால் தலைமை தாங்கப்பட்டு, அவர்கள் கூட்டுத்தாபனத்தின் நாளாந்த செயற்பாடுகளில் தலைவர் மற்றும் முகாமைத்துவப் பணிப்பாளருக்கு ஒத்தாசை அளிக்கின்றனர். கூட்டாண்மை முகாமையாளர்கள் அவர்களது சம்பந்தப்பட்ட செயற்பாட்டு பரப்புகளில் கல்விசார் பட்டப்படிப்புகள், மற்றும் சம்பந்தப்பட்ட தொழில்சார் தகைமைகளுடன் அனுபவம் மற்றும் தகுதிகள் என்பவற்றோடு நன்கு சமனிலை கொண்டவர்களாக உள்ளனர்.

கூட்டாண்மை முகாமையாளர்களின் சுருக்கமான சுயவிபரங்களுடன் அவர்களது தகுதிகள் என்பன குறிப்பிடப்பட்டு இந்த அறிக்கையின் 26 இலிருந்து 28 வரையான பக்கங்களில் உள்ளடக்கப்பட்டுள்ளது.

## இணக்கப்பாடு மற்றும் ஒளிவுமறைவின்மை

அனைத்துப் பிரயோகமாகும் சட்டவாக்கங்கள், ஒழுங்குவிதிகள், தரநியமங்கள், சிறந்த நடைமுறைகள் மற்றும் கோவைகள் என்பவற்றுடன் இணைக்கப்பாடாக இருத்தல் கூட்டுத்தாபனத்தின் வெற்றி மற்றும் நிலைபேறான தன்மை என்பவற்றுக்கு அடிப்படையானவையாகும். இ.பெ.கூ இன் கூட்டாண்மை ஆளுகை, இலங்கை பட்டயக் கணக்காளர் நிறுவனத்தால் வெளியிடப்பட்ட கூட்டாண்மை ஆளுகை தொடர்பான சிறந்த நடைமுறைக் கோவையில் பிரசுரிக்கப்பட்ட வழிகாட்டல்கள் மற்றும் 2003 இல் நிதி அமைச்சின் பொதுத் தொழில்முயற்சிகள் திணைக்களத்தினால் வெளியிடப்பட்ட நல்லாளுகைக்கான பொதுத் தொழில்முயற்சிகள் வழிகாட்டல்கள் என்பவற்றால் கட்டடக்கப்பட்டுள்ளது. வலுவான கூட்டாண்மை ஆளுகை நடைமுறைகளைப் பாதுகாக்கும் அந்தத் தேவையோடுகளுடன் இணங்குவதற்கு பணிப்பாளர்கள் சபை பற்றுறுதி கொண்டுள்ளது.

இலங்கை பெற்றோலியக் கூட்டுத்தாபனம் அதன் அனைத்து நடவடிக்கைகளிலும் ஒளிவுமறைவின்மையைப் பேணுவதற்குப் பற்றுறுதி கொண்டுள்ளது. கூட்டுத்தாபனம் பொறுப்புக்கூறலை உறுதிப்படுத்துவதற்கு இலங்கை கணக்கீட்டுத் தராதரங்கள் மற்றும் தொடர்பான ஒழுங்குவிதிகளுடன் இணங்குகிறது. உள்ளகக் கட்டுப்பாட்டு முறைமை 1971 ஆம் ஆண்டு 38 ஆம் இலக்க நிதிச் சட்டத்திற்கு மற்றும் 1961 ஆம் ஆண்டு 28 ஆம் இலக்க இலங்கை பெற்றோலியக் கூட்டுத்தாபனச் சட்டத்திற்கு அமைவாக கூட்டுத்தாபனத்தின் நாளாந்த செயற்பாடுகளுடன் ஒருங்கிணைக்கப்பட்டுள்ளது. நிதிசார் கூறுகள் வருடாந்தம் வெளியிடப்பட்டு பாராளுமன்றத்தில் சமர்ப்பிக்கப்படுகின்றது. நிதிச் சட்டத்துடன் இணங்கும் வகையில், கணக்காய்வாரள் நாயகம் கூட்டுத்தாபனத்தின் வெளியகக் கணக்காய்வை மேற்கொள்கிறார்.



# முகாமைத்துவக் குழு அறிக்கை

இ.பெ.கூ இன் முகாமைத்துவக் குழுவானது பணிப்பாளர்கள் சபையின் ஒரு உபக் குழுவாகும் என்பதுடன் குழு உறுப்பினர்கள் பணிப்பாளர்கள் சபையினால் நியமிக்கப்பட்டதுடன் அது சபைக்கு பொறுப்புக்கூறும் கடப்பாட்டைக் கொண்டுள்ளது. கூட்டுத்தாபனத்தின் சுமுகமான செயல்பாட்டை உறுதிசெய்தல் மற்றும் சவால்களை கடப்பதற்கு சோதிக்கத்தக்க பொறிமுறையை மேற்கொள்ளல் என்பன முகாமைத்துவக் குழுவின் பிரதான வகிபாகமாகும். குழுவின் பொறுப்புகள் பின்வருவனவற்றை உள்ளடக்கும்:

- > வணிக செயற்பாடுகளைக் கண்காணித்தல்
- > கூட்டுத்தாபனம் முகங்கொடுக்கக்கூடிய இடரேதுநிலைகள், இடரேதுநிலையை தணிப்பதற்கு மேற்கொள்ளப்படும் நடவடிக்கைகள் மற்றும் அவற்றின் பயனுறுதித்தன்மை ஆகியவற்றை மீளாய்தல்.
- > பணிப்பாளர்கள் சபைக்கு சமர்ப்பிக்கப்படும் செயல்பாட்டு விடயங்களை வடிகட்டல்.
- > மனிதவளம் தொடர்பான பிரச்சினைகளுக்கு தீர்வுகாணல்.

## குழுவின் கட்டமைப்பு மற்றும் கூட்டங்கள்

முகாமைத்துவக் குழு மூன்று குழு உறுப்பினர்களையும், சகல பிரதி பொது முகாமையாளர்கள் மற்றும் ஏனைய தேவைப்படும் முகாமையாளர்களையும் உள்ளடக்கியுள்ளது. மீளாய்வின் கீழான இவ்வாண்டின்போது, கூட்டு த்தாபனம் ஐந்து (03) முகாமைத்துவக் குழுக் கூட்டங்களை நடத்தியுள்ளது. பணிப்பாளர்கள் சபையினால் நிர்ணயிக்கப்பட்டுள்ள பொறுப்புகள், அதிகாரங்கள் மற்றும் குறிப்பான கடமைகள் ஆகிய விடயங்களை உள்ளடக்கி குழுவின் பட்டயம் தயார் செய்யப்பட்டது.

| பணிப்பாளர்                                   | புதவி                                  | Attendance |
|----------------------------------------------|----------------------------------------|------------|
| திரு. ஜி. எஸ். விதானகே                       | தலைவர்                                 | 3/3        |
| திரு. என். ஆர். ஆர். ஐயசேகர                  | முகாமைத்துவப் பணிப்பாளர்               | 3/3        |
| திரு. மோகன் விஜேசிங்க                        | பணிப்பாளர்                             | 0/3        |
| திரு. எம். யூசப் உசைன்                       | பணிப்பாளர்                             | 3/3        |
| திரு. ஈ. ஏ. எஸ். ஏதிரிசிங்க                  | புதில் சுத்திகரிப்பாலை முகாமையாளர்     | 3/3        |
| திரு. எம். ஏ. டி. மல்லிகாராச்சி              | பிரதி பொது முகாமையாளர் (TS & CA)       | 3/3        |
| திரு. எம். கே. கருசிங்க                      | பிரதி பொது முகாமையாளர் (C & SC)        | 2/3        |
| திரு. வீ. என். வீரகுரிய                      | பிரதி பொது முகாமையாளர் (F)             | 3/3        |
| திரு. டப்ளிஷு. எம். கே. ஆர். பி. வீக்ரமசிங்க | பிரதி பொது முகாமையாளர் (M)             | 3/3        |
| திரு. எஸ். பி. விதான                         | புதில் பிரதி பொது முகாமையாளர் (HR & A) | 3/3        |
| திருமதி. ஆர். ஏ. கே. சீ. ஆரியரத்ன            | CLO                                    | 3/3        |
| திரு. ஆர். ஏ. ரீ. ஐ. ரணசிங்க                 | Mgr. (IA)                              | 3/3        |

## முகாமைத்துவக் குழுவினால் செயலாற்றப்பட்ட பணிகள்

முகாமைத்துவக் குழு அதன் பொறுப்புகளை நிறைவேற்றுவதற்காக பின்வரும் பணிகளை செயலாற்றின.

- > கூட்டுத்தாபனத்தால் முகங் கொடுக்கப்பட்ட முக்கியமான மூலோபாய பிரச்சினைகளைக் கலந்துரையாடியமை.
- > ஆண்டில் ஆய்வு செய்யப்பட்ட நிரப்பும் நிலையங்கள் தொடர்பாக வழங்கப்பட்ட கலந்துரையாடியமை.
- > SAP தொகுதி தேவைப்பாடுகளை கலந்துரையாடியமை.
- > சம்பந்தப்பட்ட செயற்பாடுகளினால் சமர்ப்பிக்கப்பட்ட முகாமைத்துவக் குழுப் பத்திரங்களுக்கான வழிகாட்டல்கள் மற்றும் அனுமதிகளை கலந்துரையாடி வழங்கியமை
- > குறிப்பிட்ட மூலோபாய பிரச்சினைகளுக்கு பணிப்பாளர்கள் சபைக்கு பரிந்துரைகளை வழங்கியமை.

## முடிவுரை

குழுவானது குழுக் கூட்டங்களின் நிமிடங்களை மூலோபாய பிரச்சினைகளுக்கான அதன் பரிந்துரைகளுடன் அனுப்பி பணிப்பாளர்கள் குழுவின்கு தொடர்பு கொண்டுள்ளது.



சுமித் விஜேசிங்க

தலைவர்- முகாமைத்துவக் குழு

# கணக்காய்வுக் குழு அறிக்கை

இ.பெ.கூ இன் கணக்காய்வுக் குழு, பணிப்பாளர்கள் சபை மற்றும் நிறைவேற்றுத் தரம் இல்லாத பணிப்பாளர்கள் ஆகியோர்களின் ஒரு உபகுழுவாகும். இவர்களில் சம்பந்தப்பட்ட தகுதிகள் மற்றும் அனுபவம் கொண்டவர்கள் கணக்காய்வுக் குழுவுக்கு பணிப்பாளர்கள் சபையால் நியமிக்கப்பட்டதுடன் அது சபைக்கு பொறுப்புக்கூறும் கடப்பாட்டைக் கொண்டதாகும். பணிப்பாளர்கள் சபைக்கு அதன் பரிந்துரைகளுடன் கண்டறிதல்களை அறிக்கைப்படுத்தும் கணக்காய்வுக் குழுவின் முக்கியமான வகிபாகம், நிதிசார் அறிக்கையிடல், கணக்காய்வுச் செய்முறைகள், முழுமையான உள்ளகக் கட்டுப்பாடு மற்றும் இடரேதுநிலை முகாமைத்துவ முறைமையின் பேணல் என்பவற்றின் நம்பகமான முழுமைத்தன்மையை உறுதிப்படுத்துவதாகும். குழுவின் பொறுப்புகள் பின்வருவனவற்றை உள்ளடக்குகின்றன:

- வணிக செயற்பாடுகளில் இணக்கப்பாட்டைக் கண்காணித்தல்.
- நிதிசார் கூற்றுக்களின் முழுமைத்தன்மை மற்றும் அவற்றுள் உள்ளடங்கியுள்ள முக்கியமான அறிக்கையிடல் முடிவுகள்.
- நிதிசார் அறிக்கையிடல் முறையில் போதுமான வெளிப்படுத்துகைகளை உறுதிப்படுத்தும் நோக்கில் நிதிசார் கூற்றுக்களை மேற்பார்வையிடல்.
- உள்ளகக் கணக்காய்வுச் செயற்பாட்டின் நடவடிக்கைகள் மற்றும் பயனுறுதித்தன்மைகள்.
- உள்ளகக் கட்டுப்பாட்டு மற்றும் இடரேதுநிலை முகாமைத்துவ முறைமைகளின் பயனுறுதித்தன்மை.
- கூட்டுத்தாபனம் வெளிப்படுத்தப்பட்டிருக்கின்ற இடரேதுநிலைகளை மீளாய்தல், இடரேதுநிலை மற்றும் அவற்றின் தாக்கத்தை தணிப்பதற்கு எடுக்கப்பட்ட நடவடிக்கைகள்.
- வருடத்தின் கணக்காய்வுத் திட்டத்தினை கலந்துரையாடல் மற்றும் அனுமதித்தல்.
- கணக்காய்வு நாயகத்தினால் வெளியிடப்பட்ட கணக்காய்வு அறிக்கையை கலந்துரையாடல்.

## குழுவின் கட்டமைப்பு

கணக்காய்வுக் குழு, பணிப்பாளர்கள் சபையின் மூன்று உறுப்பினர்களைக் கொண்டுள்ளதுடன் மீளாய்வுக்கு உட்பட்ட இந்த வருடத்தின் போது, கூட்டுத்தாபனமானது பணிப்பாளர்கள் சபையினால் குழு உறுப்பினர்களாக நியமிக்கப்பட்ட நிறைவேற்றுத் தரமல்லாத பணிப்பாளர்களைக் கொண்ட மூன்று கணக்காய்வுக் குழுக் கூட்டங்களை நடத்தியுள்ளது. 84 ஆவது கணக்காய்வுக் குழுக் கூட்டத்தில் மூன்று நிறைவேற்றுத் தரமல்லாத பணிப்பாளர்களான திரு. கே. ஏ. விமலேந்திரராஜா (தலைவர்), திரு. மோகன் விஜேசிங்க மற்றும் திரு. யூசுப் உசைன் ஆகியோர் கணக்காய்வுக் குழுவின் உறுப்பினர்களாகச் செயற்பட்டதுடன் 85 மற்றும் 86 ஆவது கணக்காய்வுக் குழுக்களுக்கான உறுப்பினர்களாகவும் தொடர்ந்தனர். பொது வர்த்தகத் தொழில்முயற்சிகளில் கணக்காய்வுக் குழுக்களை நடத்துவது தொடர்பில் வெளியிடப்பட்டுள்ள திறைசேரிச் கூற்றறிக்கையில்

குறிப்பிட்டவாறான பொறுப்புகள், அதிகாரங்கள் மற்றும் குறிப்பான கடமைகள் ஆகிய விடயங்களை உள்ளடக்கி குழுவின் கணக்காய்வுப் பட்டயம் தயார் செய்யப்பட்டது.

## கணக்காய்வுக் குழுவின் பணிகள்

கூட்டுத்தாபனத்தின் உள்ளகக் கட்டுப்பாட்டு முறைமைகளின் போதுமான தன்மை, நேரப் பொருத்தப்பாடு மற்றும் அவை காணப்படும் தன்மை மற்றும் வணிக செயற்பாடுகள், நிதிசார் அறிக்கையிடல் முறையில் வெளிப்படுத்தல்களின் போதுமான தன்மை தொடர்பிலான இணக்கப்பாடு என்பவற்றை குழு தீர்மானிக்கிறது. நிதிசார் கூற்றுக்களை தயார் செய்தலுக்காக பயன்படுத்திய SLFRS/ LKAS உட்பட்ட அறிக்கையிடல் முறைமையுடன் ஏற்றுக்கொண்டதும் மற்றும் இணக்கிக் கொண்டதுமான கணக்கீட்டுக் கொள்கைகளின் நிலையான தன்மையையும் கூட அது உறுதிப்படுத்துகிறது. மேற்குறிப்பிட்டவற்றை விட, கூட்டுத்தாபனம் வெளிப்படுத்தப்பட்டுள்ள இடரேதுநிலைகள் மற்றும் இடரேதுநிலையைக் குறைப்பதற்கு எடுக்கப்பட்ட நடவடிக்கைகள் மற்றும் அவற்றின் பயனுறுதித்தன்மை என்பவற்றையும் குழு மீளாய்கிறது.

## கணக்காய்வுக் குழுவினால் செயலாற்றப்பட்ட பணிகள்

கணக்காய்வுக் குழு அதன் பொறுப்புகளை ஆற்றும் பொருட்டு பின்வரும் பணிகளை செயலாற்றியது.

- இ.பெ.கூ இன் அனைத்து சொத்துக்களையும் பாதுகாப்பதற்கு உள்ளகக் கட்டுப்பாட்டு முறைமையின் போதுமான தன்மையை மீளாய்தல்.
- கூட்டுத்தாபனத்தால் முகங் கொடுக்கப்பட்ட முக்கியமான மூலோபாய பிரச்சினைகளைக் கலந்துரையாடல்.
- ஆண்டில் ஆய்வு செய்யப்பட்ட நிரப்பும் நிலையங்கள் தொடர்பாக வழங்கப்பட்ட கலந்துரையாடல்.
- உள்ளகக் கணக்காய்வு அறிக்கைகளின் மீளாய்வு சுருக்கம்
- SAP தொகுதி தேவைப்பாடுகளை கலந்துரையாடல்
- 2018.12.31 இல் நிறைவடைந்த ஆண்டிற்கான நிதியியல் கூற்றுக்கள் தொடர்பாக கணக்காய்வாளர் நாயகத்தால் வெளியிடப்பட்ட கணக்காய்வு அறிக்கை மற்றும் அவற்றிலுள்ள அவதானிப்புகளைக் கலந்துரையாடல்.
- 2020 வருடத்திற்கான உள்ளகக் கணக்காய்வுத் திட்டத்தை மீளாய்தலும் அனுமதித்தலும்.

## கூட்டங்கள்

மீளாய்வின் கீழான வருடத்தின் போது, மேற்குறிப்பிட்டவாறு கணக்காய்வுக் குழுவிடம் நம்பிக்கைப் பொறுப்பளிக்கப்பட்ட கடமைகள் பற்றிக் கலந்துரையாடுவதற்கு மூன்று (03) கணக்காய்வுக் குழு கூட்டங்கள் நடைபெற்றன.

| கூட்ட இல. | திகதி      | பங்குபற்றல் | உறுப்பினர் பிரசன்னம்                                  |
|-----------|------------|-------------|-------------------------------------------------------|
| 84        | 06.05.2019 | 2/3         | திரு. கே.ஏ. விமலேந்திரராஜா<br>திரு. மோகன் விஜேசிங்க   |
| 85        | 12.07.2019 | 2/3         | திரு. கே.ஏ. விமலேந்திரராஜா<br>திரு. எம். யூசுப் உசைன் |
| 86        | 17.09.2019 | 2/3         | திரு. கே.ஏ. விமலேந்திரராஜா<br>திரு. எம். யூசுப் உசைன் |

## உள்ளகக் கணக்காய்வுச் செயற்பாடு

உள்ளகக் கணக்காய்வின் முக்கியமான செயற்பாடுகள், வருட ஆரம்பத்தில் கணக்காய்வுக் குழுவினால் அனுமதிக்கப்பட்ட கணக்காய்வுத் திட்டத்தின் மூலமாக அமுல்படுத்தப்படும் கணக்காய்வு நடைமுறைகளுடாக உள்ளகக் கட்டுப்பாடுகளை மதிப்பிடுதல், இடரேதுநிலைப் பகுதிகளை இனங்காணுதல் மற்றும் பரிவர்த்தனை நடவடிக்கைகளின் துல்லியத்தன்மை மற்றும் முழுமையான தன்மையைச் சரிபார்த்தல் என்பவற்றை உள்ளடக்குகிறது. கணக்காய்வுச் செய்முறைகளின் போது இனங்காணப்பட்ட விடயங்களை சுட்டிக்காட்டுவதற்கு கணக்காய்வுக் கேள்விகள் எழுதப்பட்டன. மேலுள்ளவற்றிற்கு மேலதிகமாக, பல்வேறு முக்கியத்துவத்திற்குரிய விடயங்கள், உற்பத்தி இழப்புகள், வருமானமீழ்ப்புப் பகுதிகள் என்பவற்றுக்கு தொடர்புபட்ட இடரேது நிலைகளை இனங்காணுதல், கணக்காய்வாளர் நாயகத்தின் அறிக்கைகளைக் கலந்துரையாடல் மற்றும் கணக்காய்வுக் கேள்விகளுக்கு மறுமொழியளித்தல் மற்றும் உண்மையாக மேற்கொண்ட பணிகள் மீதான அடிப்படையில் வருடாந்த கணக்காய்வுத் திட்டம் மற்றும் உள்ளகக் கணக்காய்வுச் செயலின் செயற்பாடுகளை மீளாய்தல் பற்றி முகாமைத்துவத்திற்கு அவதானித்தல்கள் மற்றும் பரிந்துரைகளை வழங்குவதற்கு விசேட விசாரணை ஆய்வுகளில் உள்ளகக் கணக்காய்வுச் செயல் ஈடுபடுகிறது.

மீளாய்விற்கு உட்பட்ட வருடத்தில் உள்ளகக் கணக்காய்வினால் செயலாற்றப்பட்ட பணிகளின் சாராம்சம்.

- 2019 மாதாந்த நிதிசார் கூற்றுக்களை கலந்துரையாடியமை
- 2018 டிசம்பர் 31 நிறைவடைந்த ஆண்டுக்கான நிதிசார் கூற்றுக்கள் மீதான கணக்காய்வாளர் நாயகத்தின் அறிக்கையைக் கலந்துரையாடியமை.
- உள்ளகக் கட்டுப்பாடுகள் முறைமையின் போதுமான தன்மையை மீளாய்தல் செய்தமை மற்றும் சம்பந்தப்பட்ட தரப்புகளுக்கு பலவீனங்கள் பற்றித் தொடர்பாடியமை.
- கணக்காய்வுத் திட்டத்திற்குமைய 180 கணக்காய்வுகளை மேற்கொண்டமை.
- கணக்காய்வுக் குழுக் கூட்டத்தில் உள்ளகக் கணக்காய்வு அறிக்கைகளை கலந்துரையாடியமை.
- நிதிசார் கூற்றுக்கள் தொடர்பாக கணக்காய்வாளர் நாயகத்தின் அறிக்கை மீது மேற்கொள்ளப்பட்ட நடவடிக்கை மற்றும் தற்போதைய நிலைமையைக் கலந்துரையாடியமை.

## முடிவுரை

கூட்டுத்தாபனத்தின் உள்ளகக் கட்டுப்பாட்டு முறைமை கூட்டுத்தாபனத்தின் விவகாரங்கள் அதன் அனுமதிக்கப்பட்ட கொள்கைகளுக்கு அமைவாக முகாமைத்துவம் செய்யப்பட்டுள்ளமைக்கு ஓர்

உறுதிப்பாட்டை வழங்குகின்ற போதிலும், கணக்காய்வுக் குழுவினால் பரிந்துரைக்கப்பட்ட சில விடயங்களைக் கவனத்தில் கொள்வதற்கு உள்ளகக் கட்டுப்பாடுகள் மற்றும் சமநிலைகள் உட்பட்ட நடவடிக்கைகளை எடுப்பதற்கு அது தேவைப்படுத்தப்பட்டுள்ளது என்பது கணக்காய்வுக் குழுவின் அபிப்பிராயமாகும்.

*Rajul*

ஆர். எம். டி. கே. ரத்னாயக்க  
தலைவர்- கணக்காய்வுக் குழு

# பணிப்பாளர்கள் அறிக்கை

1961 ஆம் ஆண்டின் 28 ஆம் இலக்க பெற்றோலியக் கூட்டுத்தாபனச் சட்டத்தின் பிரிவு 32(2) இற்கமைவாக, 2019 டிசம்பர் 31 முடிவடைந்த வருடத்திற்காக கூட்டுத்தாபனம் மற்றும் அதன் குழுவின் கணக்காய்வு செய்யப்பட்ட நிதிசார் கூற்றுக்கள், தலைவரின் செய்தி, முகாமைத்துவப் பணிப்பாளர்களின் மீளாய்வு, முகாமைத்துவ மீளாய்வு, பெறுமதி உருவாக்கல், கூட்டாண்மை ஆளுகை, கணக்காய்வுக் குழு அறிக்கை, கணக்காய்வாளர்களின் அறிக்கை போன்றன இணைந்ததாக வருடாந்த அறிக்கையைச் சமர்ப்பிப்பதில் இலங்கை பெற்றோலியக் கூட்டுத்தாபனப் பணிப்பாளர்கள் சபை மகிழ்ச்சியடைகின்றது.

இலங்கை பெற்றோலியக் கூட்டுத்தாபனம், 1961 ஆம் ஆண்டின் 28 ஆம் இலக்க பெற்றோலியக் கூட்டுத்தாபனச் சட்டத்தின் கீழ் கூட்டிணைக்கப்பட்ட ஒரு அரசடைமை வணிகத் தொழில் முயற்சியாகும். கூட்டுத்தாபனம் ஒரு பணிப்பாளர்கள் சபையால் முகாமைத்துவம் செய்யப்படுகிறது.

கூட்டுத்தாபனத்தின் பதிவு செய்யப்பட்ட அலுவலகம், இல. 609, கலாநிதி. டனிஸ்டர் டி சில்வா மாவத்தை, கொழும்பு 09 எனும் முகவரியில் அமைந்துள்ளது. இந்த வருடாந்த அறிக்கையில் உள்ளடக்கப்பட்ட கணக்காய்வு செய்யப்பட்ட நிதிசார் கூற்றுக்கள், இலங்கை பட்டயக் கணக்காளர்கள் நிறுவகம் வெளியிட்ட இலங்கை கணக்கீட்டுத் தராதரங்கள் (SLFRSS/LKASs) மற்றும் 1971 ஆண்டு 38 ஆம் இலக்க நிதிச் சட்டம் மற்றும் 1961 ஆண்டு 28 ஆம் இலக்க இலங்கை பெற்றோலியக் கூட்டுத்தாபனச் சட்டம் மற்றும் அதற்குப் பிந்தியதான திருத்தங்களின் ஏற்பாடுகள் என்பனவற்றுக்கமைவாக சம்பந்தப்பட்ட வெளிப்படுத்தல்களுடன் தயார் செய்யப்பட்டு மற்றும் சமர்ப்பிக்கப்பட்டுள்ளன.

## பிரதான நடவடிக்கைகள்

கூட்டுத்தாபனத்தின் பிரதான நடவடிக்கைகள் இலங்கையில் பெற்றோலிய உற்பத்திகளை இறக்குமதி செய்தல், சுத்திகரித்தல் மற்றும் விற்பனை செய்தல் என்பனவையாகும். கூட்டுத்தாபனம் அதன் பெற்றோலிய உற்பத்திகள் சிலவற்றை ஏற்றுமதியும் செய்கின்றது.

## துணை நிறுவனம்

இ.பெ.கூ. 2/3 என்ற ஒரு பங்கு உரிமையுடன் கூடிய, வரையறுக்கப்பட்ட இலங்கை பெற்றோலியக் களஞ்சிய முனையங்கள் (CPSTL) எனும் ஒரு துணை நிறுவனத்தைக் கொண்டுள்ளது. CPSTL இன் பிரதான நடவடிக்கைகள் எரிபொருள் களஞ்சியப்படுத்தல் ஏற்பாடு மற்றும் விநியோக வசதிகள் மற்றும் தகவல் தொழில்நுட்ப சேவைகளின் வழங்கல் என்பனவையாகும்.

## கூட்டுத்தாபனம் மற்றும் குழுவின் நிதிக் கூற்றுகள்

இலங்கை பெற்றோலியக் கூட்டுத்தாபனம் மற்றும் அதன் குழுமத்தின் டிசம்பர் 31 2019 இல் முடிவடைந்த வருடத்திற்கான, கணக்காய்வு செய்யப்பட்ட நிதிசார் கூற்றுகள் 2020 பெப்ரவரி 27 ஆம் திகதி இடம்பெற்ற குழுக் கூட்டத்தில் கூட்டுத்தாபனத்தின் பணிப்பாளர்கள் சபையினால் அனுமதிக்கப்பட்டது.

## நிதி அறிக்கையிடலுக்கான பணிப்பாளர்களின் பொறுப்பு

கூட்டுத்தாபனம் மற்றும் குழுமத்தின் விவகாரங்களின் நிலைமை பற்றிய ஒரு உண்மையான மற்றும் நியாயமான கண்ணோட்டத்தைப் பிரதிபலிக்கின்ற, நிதிசார் கூற்றுகளின் தயார்ப்படுத்தல் மற்றும் சமர்ப்பித்தலுக்காக பணிப்பாளர்கள் சபை பொறுப்பானதாகும். முழுமையான வருமானத்தின் கூற்று, நிதிசார் நிலைமையின் கூற்று, உரிமையாண்மைகள் மாற்றங்களின் கூற்று, காசுப் பாய்ச்சல் கூற்று, மற்றும் நிதிக் கூற்றுகளின் (நிதிக் கூற்றுகள்) குறிப்புகள் என்பவற்றை உள்ளடக்கிய இலங்கைப் பெற்றோலியக் கூட்டுத்தாபனம் மற்றும் அதன் குழுமத்தின் நிதிக் கூற்றுகள், இலங்கை பட்டயக் கணக்காளர்கள் நிறுவகம் வெளியிட்ட இலங்கை கணக்கீட்டுத் தராதரங்கள் (SLFRSS/LKASs) மற்றும் 1971 ஆண்டு 38 ஆம் இலக்க நிதிச் சட்டம் மற்றும் அதற்குப் பிந்தியதான திருத்தங்களின் ஏற்பாடுகள் என்பனவற்றுக்கமைவாக தயார் செய்யப்பட்டுள்ளன.

## முக்கியமான கணக்கியல் கொள்கைகளும் மற்றும் வருடத்தின் போதான மாற்றங்களும்

மீளாய்வின் கீழான வருடத்தின் போது, இறக்குமதி செய்யப்பட்ட பெற்றோலிய உற்பத்திகள் மீதான சுங்க வரிக்கான கணக்கீட்டுக் கொள்கை தவிர, 'நிதிசார் கூற்றுக்களின் சமர்ப்பணம்' தொடர்பான இலங்கை கணக்கீட்டுத் தராதரம் இல.1 இனால் தேவைப்படுத்தப்பட்டவற்றுடன் ஒத்திணைகின்றதான அங்கீகரிக்கப்பட்ட கணக்கீட்டுக் கொள்கைகளில் மாற்றங்கள் இருக்கவில்லை. மேற்குறிப்பிட்ட கணக்கீட்டுக் கொள்கையின் மாற்றத்தின் தாக்கம் மற்றும் சரிக்கட்டல்கள் என்பன நிதிக் கூற்றுகளில் வெளிப்படுத்தப்பட்டுள்ளன.

## கணக்கீட்டாளர்களின் அறிக்கை

நிதிக் கூற்றுகள் மீதான கணக்கீட்டாளர்களின் அறிக்கை பக்கம் 102-122 இல் குறிப்பிடப்பட்டுள்ளது.

## வருடாந்த செயல்திறனின் மீளாய்வு

தலைவரின் மீளாய்வானது, 2019 ஆம் நிதி ஆண்டில் இ.பெ.கூ இன் செயற்பாடுகள் மற்றும் செயல்திறன் பற்றிய மதிப்பாய்வை 14 தொடக்கம் 16 வரையான பக்கங்களிலும் மற்றும் கூட்டுத்தாபனத்தின் செயல்திறன் என்பவற்றை 39 தொடக்கம் 45 வரையான பக்கங்களிலும் கொண்டுள்ளது.

## பணிப்பாளர்கள்

தற்போது பதவிகளை வகிக்கும் பணிப்பாளர்களின் பெயர்கள்:

| பணிப்பாளர்                                | பணிப்பாளர் அந்தஸ்து      |
|-------------------------------------------|--------------------------|
| திரு.டப்ளியூ.டப்ளியூ.இ. சமித் விஜே ஜசிங்க | தலைவர்                   |
| திரு. புத்திக ஆர். மதிஹேஹேவ               | முகாமைத்துவப் பணிப்பாளர் |
| திரு.ஆர்.எம்.இ.கே.ரத்னாயக்க               | பணிப்பாளர்               |
| திரு. தரிந்து எச் எக்னேந்தகெதர            | பணிப்பாளர்               |
| திரு. சமிந்த ஹெட்டிஆர்ச்சி                | பணிப்பாளர்               |
| திரு.புத்திக இடமல்கொட                     | பணிப்பாளர்               |
| திரு. திலங்க நதீர் பொல்வத்த               | பணிப்பாளர்               |

### பணிப்பாளர்களின் கூட்டங்கள்

சபைக் கூட்டங்கள், கணக்காய்வுக் குழு கூட்டங்கள் மற்றும் முகாமைத்துவக் குழு கூட்டங்கள் என்பவற்றை உள்ளடக்கியதான கூட்டங்களின் விபரங்கள் 94 இலிருந்து 96 வரையான பக்கங்களில் தரப்பட்டுள்ளன. வருடத்தின் போது நடைபெற்ற கூட்டங்களுக்கு பணிப்பாளர்களின் வருகை வருடாந்த அறிக்கையின் பக்கம் 91 இல் தரப்பட்டுள்ளது.

### பணிப்பாளர்களின் ஊதியம்

வருடத்தின் போது கொடுப்பனவு செய்யப்பட்ட பணிப்பாளர்களின் ஊதியம் பின்வருமாறு

|                        | 2019      | 2018      |
|------------------------|-----------|-----------|
|                        | ரூ.மில்லி | ரூ.மில்லி |
| பணிப்பாளர்களின் ஊதியம் | 2.319     | 1.595     |

### ஒப்பந்தங்களில் பணிப்பாளர்களின் நலன்

கூட்டுத்தாபனத்துடன், நேரடி மற்றும் மறைமுகம் ஆகிய இரு வகைகளிலுமான ஒப்பந்தங்களில் பணிப்பாளர்களின் நலன்கள், நிதிசார் கூற்றுகளின் குறிப்பு 30 இல் வெளிப்படுத்தப்பட்டுள்ளது.

### இடரேதுநிலை முகாமைத்துவம் மற்றும் உள்ளகக் கட்டுப்பாடுகள் முறைமை

இடரேதுநிலைகளைச் சமாளிப்பதற்கான முழுமையான பொறுப்பை பணிப்பாளர்கள் சபை ஏற்றுக்கொள்கிறது. இந்த நோக்கத்திற்காக, பணிப்பாளர்கள் சபை கூட்டுத்தாபனத்தில் ஒரு பயனுறுதியான மற்றும் முழுமையான உள்ளகக் கட்டுப்பாடுகளின் ஒரு முறையை ஆரம்பித்துள்ளனர். இடரேதுநிலையைக் குறைப்பதற்கு கூட்டுத்தாபனத்தால் எடுக்கப்பட்ட குறிப்பான நடவடிக்கைகள் அறிக்கையின் 81 இலிருந்து 86 வரையான பக்கங்களில் இடரேதுநிலையைச் சமாளித்தல் என்பதன் கீழ் விளக்கப்பட்டுள்ளது.

### கூட்டாண்மை ஆளுகைப் பணிப்பாளர்களின் அறிவித்தல்கள்

பணிப்பாளர்கள் சபை பின்வருவனவற்றை அறிவிக்கிறது.

- வணிகத்தை மேற்கொள்வதில் கூட்டுத்தாபனம் அனைத்துப் பிரயோகமாகும் சட்டங்கள் மற்றும் ஒழுங்குவிதிகளுடன் இணங்கியதையும் மற்றும் சம்பந்தப்பட்ட சட்டங்கள் மற்றும் ஒழுங்குவிதிகளுடன் முரண்படும் எந்த நடவடிக்கையிலும் ஈடுபடவில்லை.
- கூட்டுத்தாபனத்துடன் சம்பந்தப்படும் ஒப்பந்தங்களில் அனைத்து பொருள்சார் நலன்களை வெளிப்படுத்தியிருந்ததை
- உறுதுணையான கருதுகோள்களுடன் பணிப்பாளர்கள் சபை கூட்டுத்தாபனத்தின் கூட்டாண்மை/ வணிகத் திட்டங்களை மீளாய்ந்தும் மற்றும் முன்காணக்கூடிய எதிர்காலத்தில் செயற்பாடுகளைத் தொடர்வதற்கு கூட்டுத்தாபனம் போதுமான மூலவளங்களைக் கொண்டுள்ளதென்பதில் திருப்தியுறுவதினால் வணிகம் ஒரு தொடர்ச்சியாக இயங்கும் தன்மை கொண்டது.
- நிதிசார், செயற்பாடு மற்றும் இணக்கப்பாட்டுக் கட்டுப்பாடுகள் மற்றும் இடரேதுநிலை முகாமைத்துவம் என்பவற்றை உள்ளடக்கிய உள்ளகக் கட்டுப்பாடுகளின் ஒரு மீளாய்வை பணிப்பாளர்கள் நடத்தியதையும் மற்றும் அவற்றின் பயனுறுதித்தன்மைகள் மற்றும் அவற்றுடனான வெற்றிகரமான கடைப்பிடித்தலை
- கூட்டாண்மை ஆளுகை விதிகள் மற்றும் ஒழுங்குவிதிகளுடன் நடைமுறைகள் மற்றும் வழக்கங்கள் இணங்கியிருந்தமை இந்த அறிக்கையின் கூட்டாண்மை ஆளுகை அறிக்கைப் பகுதியின் 89 இலிருந்து 93 வரையான பக்கங்களில் விபரிக்கப்பட்டுள்ளன.

### நிதிசார் பெறுபேறுகள்

கூட்டுத்தாபனத்தின், டிசம்பர் 31 2019 முடிவடைந்த வருடத்திற்கான நிதிசார் பெறுபேறுகளின் சுருக்கம் முன்னைய வருடத்தின் ஒப்பீட்டு பெறுபேற்றுப் பெறுமானங்களுடன் கீழே தரப்பட்டுள்ளது.

|                                    | 2019            | 2018             |
|------------------------------------|-----------------|------------------|
|                                    | ரூ. பிலி        | ரூ. பிலி         |
| நிகர விற்பனை வருமானம்              | 630.859         | 575.492          |
| விற்பனைச் செலவுகள்                 | (626.599)       | (579.616)        |
| மொத்த இலாபம்                       | <b>4.260</b>    | <b>(4.124)</b>   |
| ஏனைய செயற்பாட்டு வருமானம்          | 0.529           | 0.812            |
| விற்பனை மற்றும் விநியோகச் செலவுகள் | (17.981)        | (14.914)         |
| நிர்வாக ரீதியான செலவுகள்           | (5.869)         | (6.022)          |
| நிதிசார் அறிவித்தல்கள்             | (14.698)        | (12.065)         |
| நிதிசார் வருமானம்                  | 13.525          | 12.889           |
| நாணயமாற்று வீத வேறுபாடு            | 8.397           | (82.717)         |
| இலாபம்/ (நட்டம்) வரிக்கு முந்தியது | <b>(11.835)</b> | <b>(106.140)</b> |

### வருமானம்

கூட்டுத்தாபனத்தின் வருமானம் 2018 வருடத்துடன் ஒப்பிடும் போது 9.62% ஆல் அதிகரித்து ரூ.647 பில்லியனாக கூட்டுத்தாபனத்தின் வரலாற்றில் மிகவுயர்ந்த வருமானத்தைப் பதிவு செய்தது.

## இலாபங்கள்

2018 ஆம் ஆண்டு ஏற்பட்ட மொத்த இழப்பிலிருந்து 2019 ஆம் ஆண்டின் மொத்த இலாபத்தில் குறிப்பிடத்தக்களவு அதிகரிப்பு உள்ளது. சாதகமான சர்வதேச பெற்றோலிய விலை இயக்கங்கள் மற்றும் அமெரிக்க டாலருக்கு எதிரான இலங்கை ரூபாவின் பாராட்டுதலுடன் முக்கியமாக கூட்டுத்தாபனத்தின் இலாப முன்னேற்றத்திற்கு பங்களித்தது.

## துறை செயல்திறன்

2018 ஆம் ஆண்டை ஒப்பிடும் போது போக்குவரத்துத் துறை 4.29 % முன்னேற்றத்துடன் ரூ. 430 பில்லியன் வருமானத்தை ஈட்டியது மற்றும் மொத்த விலையை ஈடுசெய்வதற்கு விற்பனை விலை போதுமானதாக இருக்கவில்லை என்பதனால் இ.பெ.கூ ரூ.25.9 பில்லியன் (2018- ரூ.96 பில்லியன்) இழப்பினை ஏற்படுத்தியது. எவ்வாறிருப்பினும், இ.பெ.கூ மானிய விலையில் உற்பத்திகளை வழங்குவதின் மூலமும் அத்துடன் வருமானத்தில் 20 % இனை வரியாக அரசாங்கத்திற்கு செலுத்துவதின் மூலமும் பொருளாதார மற்றும் சமூக நலனுக்கு பங்களிக்கின்றது எனப் பார்க்கின்றோம். வருடத்தில் நிலவுகின்ற வறட்சி நிலை காரணமாக மின் உற்பத்தியிலிருந்து வருமானம் 58.75 % அதிகரித்து ரூ. 118.6 பில்லியனை ஈட்டியுள்ளது.

|                            | 2019<br>ரூ.மில்லி | 2018<br>ரூ.மில்லி |
|----------------------------|-------------------|-------------------|
| போக்குவரத்து               | 430,425           | 412,716           |
| மின் உற்பத்தி              | 118,675           | 74,757            |
| விமானப் போக்குவரத்து       | 58,990            | 64,190            |
| தொழிற்துறை                 | 13,498            | 13,660            |
| உள்நாட்டு                  | 21,211            | 17,687            |
| ஷிவசாய இரசாயனம்            | 457               | 151               |
| ஏற்றுமதி & விமான எரிபொருள் | 4,336             | 9,090             |
| மொத்தம்                    | <b>646,591</b>    | <b>592,253</b>    |

விமானத் துறையானது, முன்னைய ஆண்டை விட இவ்வாண்டில் 8.10 % குறைப்பைப் பதிவு செய்து ரூ. 58.9 பில்லியன் வருமானத்தை ஈட்டியிருக்கிறது. ஈஸ்டர் ரூயியூ தாக்குதல்கள் 5.01 மூலம் விமான எரிபொருள் தேவை வீழ்ச்சியடைய வழிவகுத்தது. சுற்றுலாத் துறையை மேம்படுத்துவதற்காக குறைக்கப்பட்ட விலை குறைந்த தேவையுடன் இணைந்து ரூ.1.2 பில்லியன் இழப்பை ஏற்படுத்தியது.

தொழிற்துறையிலிருந்து ஈட்டப்பட்ட வருமானமானது, உயிர்த்த ரூயியூ தாக்குதல்களின் விளைவாக முன்னைய ஆண்டை விட 1.19 % குறைந்து ரூ.13.4 பில்லியனாக காணப்படுகிறது. மானிய விலையில் மண்ணெண்ணெய் விற்பனை செய்ததன் காரணமாக உள்நாட்டு துறை ரூ. 7.4 பில்லியன் இழப்பை ஈட்டியிருக்கிறது. வேளாண் துறை 2018 ஆம் ஆண்டுடன் ஒப்பிடுகையில் 202% முன்னேற்றத்தை பிரதிபலித்து துறையிலிருந்து ரூ. 106 பில்லியன் இலாபத்தை ஈட்டியது.

## வரிவிதிப்பு

வருமான வரிச் செலவு 2017 ஆண்டு 24 ஆம் இலக்க உள்நாட்டு இறைவரிச் சட்டம் மற்றும் அதற்கான திருத்தங்களின் படி கொடுப்பனவு செய்யப்பட்டது. கூட்டுத்தாபனம் ஒரு நடத்தை ஈட்டியதால் மற்றும் திரட்டப்பட்ட வரி இழப்பு முன்னோக்கியுள்ளதால், இவ்வாண்டிற்கான பொருண்மை ரீதியான வருமானவரிப் பொறுப்பு எழவில்லை. விபரங்கள் பக்கம் 140 இல் நிதிசார் கூற்றுக்களுக்கான குறிப்பு 07 இல் தரப்பட்டுள்ளன.

## விசேட கட்டணம்

2014 வருடத்தின் போது, பொதுத் திறைசேரி ரூ.10 பில்லியனை ஒரு விசேட கட்டணமாக கொடுப்பனவு செய்வதற்கு அறிவுறுத்தியதுடன், வருமானக் கூற்றிலிருந்து 2014 வருடத்திற்காக ரூ. 250 மில்லியன், 2015 வருடத்திற்காக ரூ.750 மில்லியன் மற்றும் 2016 இலிருந்து 2024 வரையான காலத்திற்காக ரூ. 1000 மில்லியனையும் ஒரு செலவாக அறவ-  
டுவதற்கும் வேண்டிக்கொண்டது. அதற்கமைய, ரூ. 1000 மில்லியன் 2019 வருடத்திற்காக தீர்க்கப்பட்டது.

## ஆதனம், பொறி & உபகரணம்

கூட்டுத்தாபனம் மற்றும் அதன் குழுமத்தின் ஆதனம், பொறி & உபகரணம் மற்றும் முதலீட்டுச் செய்து ஆகியவற்றின் விபரங்கள் பக்கம் 141 இலுள்ள நிதிசார் கூற்றுகளின் குறிப்பு 08 இல் தரப்பட்டுள்ளன.

## பங்களிக்கப்பட்ட மூலதனம்

கூட்டுத்தாபனத்தின் மொத்தப் பங்களிக்கப்பட்ட மூலதனம் டிசம்பர் 31, 2019 அன்றான திகதிப்படி ரூ. 28,487.127 மில்லியனாகும். (2018- ரூ. 28,487.125 மில்லியன்)

## மூலதன ஒதுக்கங்கள்

கூட்டுத்தாபனத்தின் மூலதன ஒதுக்கங்கள் டிசம்பர் 31, 2019 அன்றான திகதியில் ரூ. 4,992.686 மில்லியனாகும். (2018- ரூ. 4,992.686 மில்லியன்)

## மனித வளங்கள்

மனித வளமானது கூட்டுத்தாபகத்தின் மூலோபாய சொத்துக்களின் ஒருங்கிணைந்த பகுதியொன்றாகும் மற்றும் ஈடுபட்டுள்ள ஊழியர்கள் கூட்டுத்தாபனம் அதன் வணிக நோக்கு மற்றும் தூரநோக்கு என்பவற்றை யதார்த்தமானதாக நிறைவேற்றுவதில் பெறுமதியான வகிபாகத்தைக் கொண்டுள்ளனர். நிலையான கூட்டாண்மையை அடைவது நோக்கி அதன் மனித வளத்தை மேம்படுத்துவதற்கும் மற்றும் அவர்களின் பங்களிப்பை அதிகப்படுத்துவதற்கும் பல்வேறு நடவடிக்கைகள் எடுக்கப்பட்டன. இ.பெ.கூ இன் ம.வ கொள்கை நிலையான மனித மூலதனத்தை கட்டியெழுப்புவதற்கு பயிற்சியளித்தல் & மேம்படுத்தல் மற்றும் தொழில் முன்னேற்றம் என்பவற்றை ஊக்குவிக்கிறது. மனித மூலதன விபரங்கள் பெறுமதி உருவாக்கல் பக்க இல. 61-66 இல் கொடுக்கப்பட்டுள்ளது.

## சட்டங்கள் மற்றும்

### ஒழுங்குவிதிகளுடனான இணக்கப்பாடு

பிரயோகமாகும் சட்டங்கள் மற்றும் ஒழுங்குவிதிகள் என்பனவற்றுடன் முரண்படும் எந்த நடவடிக்கைகளிலும் கூட்டுத்தாபனம் ஈடுபடவில்லை.

## சுற்றாடல் பாதுகாப்பு

பொருத்தமான சுற்றாடல் சட்டங்கள் மற்றும் ஒழுங்குவிதிகளுடன் இணங்குவதற்கு கூட்டுத்தாபனம் அதன் சிறந்த முயற்சிகளை உபயோகித்தது.

## நியதிச்சட்டக் கொடுப்பனவுகள்

அனைத்து சம்பந்தப்பட்ட கட்டுப்பாட்டு மற்றும் நியதிச்சட்ட அதிகாரங்களுக்கு உரித்தான அனைத்து சட்டபூர்வமான கொடுப்பனவுகளும் உரிய நேரத்தில் மற்றும் இருக்கும் நிதிசார் இயலாற்றல்களுடன் கொடுப்பனவு செய்யப்பட்டன என பணிப்பாளர்கள், தங்களது அறிவு மற்றும் நம்பிக்கை என்பவற்றுக்கு எட்டியவகையில் திருப்தி அடைகின்றனர்.

## அரசாங்கத்திற்கான பங்களிப்பு

இவ்வாண்டு கூட்டுத்தாபனம், இலங்கை சுங்கம் மற்றும் உள்நாட்டு இறைவரித் திணைக்களத்திற்கு கடமைகள், வரிகள் மற்றும் ஏனைய சட்ட ரீதியான வரிகள் என்பவற்றின் அடிப்படையில் ஷரூ. 126,351 மில்லியனை (2018 – ஷரூ .125,357 மில்லியன்) அரசாங்கத்திற்கு பங்களிப்பு செய்துள்ளது.

## அறிக்கையிட்ட திகதிக்குப் பின்னான நி-கழ்வுகள்

இந்த அறிக்கையின் பக்கம் 158 இல் நிதிசார் கூற்றுக்களின் குறிப்பு 27 இல் வெளிப்படுத்தப்பட்டவை தவிர்த்து, நிதிசார் கூற்றுக்களுக்கு சீரமைவுகளைத் தேவைப்படுத்தும் விடய முக்கியத்துவம் கொண்ட எந்த நிகழ்வும் நிதிசார் நிலைக் கூற்றின் திகதிக்கு பின்னதாக நடைபெறவில்லை.

## தொடர்ந்தியங்கும் தாபனக் கோட்பாடு

கூட்டுத்தாபனத்தின் தோற்றப்பாட்டை மேம்படுத்துகின்றதும், செயற்பாடுகளை அதிகரிப்பதற்கும் மற்றும் எதிர்காலத்திற்காக வலுப்படுத்தப்பட்ட வர்த்தகத் திறனை உறுதிப்படுத்தும் ஒரு நோக்குடன் பணிப்பாளர்கள் சபை கூட்டாண்மைத் திட்டத்தை தயார் செய்தது. அதன்படி, நிதிசார் கூற்றுக்கள் ஒரு தொடர்ந்தியங்கும் தாபனக் கோட்பாடு அடிப்படையில் தயாரிக்கப்பட்டு மற்றும் சமர்ப்பிக்கப்பட்டது.

## கணக்காய்வாளர்களின் நியமனம்

கணக்காய்வாளர் நாயகமே கூட்டுத்தாபனத்தின் கணக்காய்வாளராவர். இலங்கை சனநாயக சோசலிசக் குடியரசு அரசியலமைப்பின் 154 உறுப்புரையின் ஏற்பாடுகளின் படி அவர் நியமிக்கப்பட்டுள்ளார். கணக்காய்வாளரின் கணக்காய்விற்கான ஊதியம் 1961 ஆம் ஆண்டின் 28 ஆம் இலக்க இலங்கை பெற்றோலியக் கூட்டுத்தாபனச் சட்டத்தின் 31 ஆவது பிரிவிற்கமைவாக தீர்மானிக்கப்பட்டும்.

கணக்காய்வாளர்களின் ஊதியம் மற்றும் கூட்டுத்தாபனத்துடனான ஒப்பந்தங்களிலான நலன்கள்

கூட்டுத்தாபனத்தால் டிசம்பர் 31, 2019 முடிவடைந்த வருடத்திற்கான நிதிசார் கூற்றுக்களில் கணக்காய்வுக் கட்டணம் ஷரூ. 3.5 மில்லியன் ஏற்றுக் கொள்ளப்பட்டது. பணிப்பாளர்கள் அறிந்தவரை, கூட்டுத்தாபனம் அல்லது அதன் துணை நிறுவனத்துடனான ஒப்பந்தங்களில் வேறு எந்த உறவை அல்லது நலனை கணக்காய்வாளர்கள் கொண்டிருப்பதற்கு முடியாது.

## அறிக்கையின் உள்ளடக்கங்களுக்கான ஏற்றுக்கொள்ளல்

1961 ஆம் ஆண்டின் 28 ஆம் இலக்க பெற்றோலியக் கூட்டுத்தாபனச் சட்டத்தின் பிரிவு 32(3) இனால் தேவைப்படுத்தப்பட்டவாறு, பணிப்பாளர்கள் சபை இந்த வருடாந்த அறிக்கையின் உள்ளடக்கங்களை இத்தால் ஏற்றுக்கொள்கின்றனர்.

இந்த வருடாந்த அறிக்கை பணிப்பாளர்கள் சபைக்காகவும் மற்றும் சார்பாகவும் கூட்டுத்தாபனத்தின் தலைவர் மற்றும் முகாமைத்துவப் பணிப்பாளர் ஆகியோரால் கைச்சாத்திடப்பட்டது.

  
துலைவர்

  
முகாமைத்துவப் பணிப்பாளர்

# நீதீகு கூறுறுக்குள்





# கணக்காய்வாளர் தலைமை அதிபதியின் அறிக்கை

2020.11.05

தலைவர்

இலங்கை பெற்றோலியக் கூட்டுத்தாபனம்

இலங்கை பெற்றோலியக் கூட்டுத்தாபனம் மற்றும் அதன் துணைக் கம்பனியின் 2019 திசெம்பர் இல் முடிவடைந்த ஆண்டிற்கான நிதிக்கூற்றுக்கள் மற்றும் ஏனைய சட்ட ரீதியான மற்றும் பிரமாண ரீதியான தேவைப்பாடுகள் மீது 2018 இன் 19 ஆம் இலக்க தேசிய கணக்காய்வு அதிகாரச் சட்டத்தின் 12 ஆம் பிரிவின் பிரகாரம் கணக்காய்வாளர் தலைமை அதிபதியின் அறிக்கை

## 1. நிதிக்கூற்றுக்கள்

### 1.1 முனைப்பழியுள்ள அபிப்ராயம்

இலங்கை பெற்றோலியக் கூட்டுத்தாபனம் (கூட்டுத்தாபனம்) மற்றும் சீபிசீ அதன் துணைக் கம்பனியினதும் (தொகுதி) இன் 2019 திசெம்பர் 31 இல் உள்ளவாறான நிதி நிலைமைக் கூற்று மற்றும் அத்திகதியில் முடிவடைந்த ஆண்டிற்கான விரிவான வருமானக் கூற்று, உரிமை மூலதனத்தில் மாற்றங்கள் கூற்று, காசுப்பாய்ச்சல் கூற்று மற்றும் முக்கியமான கணக்கீட்டு கொள்கைகளினதும் ஏனைய விளக்கத் தகவல்களினதும் பொழிப்புக்களை உள்ளடக்கிய 2019 திசெம்பர் 31 இல் முடிவடைந்த ஆண்டிற்கான நிதிக்கூற்றுக்கள் 2018 இன் 19 ஆம் இலக்க தேசிய கணக்காய்வு அதிகாரச் சட்டம் மற்றும் 1971 இன் 38 ஆம் இலக்க நிதி அதிகாரச் சட்டம் என்பவற்றின் ஏற்பாடுகளுடன் சேர்த்து வாசிக்கப்படும் இலங்கை சனநாயக சோசலிசக் குடியரசு அரசியலமைப்பின் 154(1) ஆம் உறுப்புரையிலுள்ள ஏற்பாடுகளுக்கு இணங்க எனது பணிப்பின் கீழ் கணக்காய்வு செய்யப்பட்டன. அரசியலமைப்பின் 154(6) ஆம் உறுப்புரையிலுள்ள ஏற்பாடுகளுக்கு இணங்க பாராளுமன்றத்திற்கான எனது அறிக்கை காலக்கிரமத்தில் பட்டியல்படுத்தப்படும்.

எனது அறிக்கையின் முனைப்பழியுள்ள அபிப்ராயத்திற்கான அடிப்படைப் பந்தியில் விபரிக்கப்பட்ட விடயங்களின் தாக்கத்தினைத் தவிர்த்து கூட்டுத்தாபனம் மற்றும் தொகுதியின் 2019 திசெம்பர் 31 இல் உள்ளவாறான நிதி நிலைமையினையும் அத்திகதியில் முடிவடைந்த ஆண்டிற்கான தனது நிதிசார் செயலாற்றலினையும் காசுப்பாய்ச்சலினையும் இலங்கை கணக்கீட்டு நியமங்கள் இணங்க நிதிக்கூற்றுக்கள் உண்மையாகவும் நியாயமாகவும் தருகின்றன என்பது எனது அபிப்ராயமாகும்.

## 1.2 முனைப்பழியுள்ள அபிப்ராயத்திற்கான அடிப்படை

### 1.2.1 கூட்டுத்தாபனத்தின் தொடர்ந்து இயங்கும் தன்மை

2019 ஆம் ஆண்டிற்கான ரூபா 11,85.6 மில்லியன் வரிக்குப் பின்னரான நட்டம் மற்றும் ரூபா 11,751 மில்லியன் மொத்த செலவிற்கும் பின்னர் கூட்டுத்தாபனத்தின் செயற்பாடுகளானவை மீளாய்வின் கீழுள்ள வருட இறுதியில் ரூபா 293,213 மில்லியன் எதிர்மறை நிகர சொத்து நிலையைக் கொண்டிருந்தது. பிரதானமாக அண்மைக் காலத்தில் இருந்த தொடர்ச்சியான நாணயமாற்று விகித வேறுபாடுகளின் எதிர்மறைத் தாக்கத்தின் காரணமாக இப் பாரிய இழப்புகள் ஏற்பட்டன. பொருத்தமற்ற விலையிடும் கொள்கை மற்றும் முன்னைய வருடங்களில் மேற்கொள்ளப்பட்ட இடர்குறைப்பு பரிமாற்றங்கள் காரணமாக கூட்டுத்தாபனத்திற்கு ஏற்பட்ட பாரிய நட்டத்தின் எதிர்மறைத் தாக்கங்கள் மேலும், கூட்டுத்தாபனத்தின் நிகர சொத்துக்களுக்கு தேய்மானத்தை ஏற்படுத்தியது. இவ்வாறு அரசாங்கத்தின் நிதி உதவி இல்லாமல் கூட்டுத்தாபனத்தை நடைமுறைக் கரிசனையாக கொண்டு நடத்துகின்ற திறன் சந்தேகத்திற்குரியது ஆகும்.

### 1.2.2 கணக்கீட்டுக் குறைபாடுகள்

- அ) கூட்டுத்தாபனத்தின் ஒன்றினைக்கப்பட்ட நிதிக் கூற்றுக்களின் படி கம்பனிக்கு இடையில் நீக்கப்பட்ட மீதியானது ரூபா 3,845.56 மில்லியன் எனப்பட்டது. அதே நேரம் சிலோன் பெற்றோலியம் ஸ்டோரேஜ் டெர்மினல் லிமிட்டெட் கணக்காய்வு செய்யப்பட்ட நிதிக் கூற்றுக்களில் இது ரூபா 6,248.78 மில்லியனாக இருந்தது. எனவே ஒன்றினைக்கப்பட்ட நிதிக் கூற்றுக்களின் வர்த்தகம் மற்றும் ஏனைய பெறுகைகளின் கீழ் கூட்டுத்தாபனத்தில் இருந்து ரூபா 2,403.22 மில்லியன் இணக்கமற்ற வித்தியாசம் குறிப்பிடப்பட்டது. மேலும், இத்தகைய இணக்கமற்ற மீதியானது கண்காணிப்பின் கீழான வருட இறுதியில் ரூபா 1,029.13 மில்லியன் சீரமைக்கப்படாத வழியில் காசையும் உள்ளடக்குகின்றது.
- ஆ) துணை நிறுவனத்தின் (CPSTL) நிதிச் சொத்து மற்றும் நிர்வாக செலவாக ரூபா 9.78 மில்லியன் பிற்போடப்பட்ட வரியாக ரூபா 2.74 மில்லியன், வர்த்தகம் மற்றும் ஏனைய கட்டணங்கள் மூலம் ரூபா 54.97 மில்லியன், ஏனைய செயற்பாட்டு வருமானமாக ரூபா 76.35 மில்லியன் வருமான வரிச் செலவாக ரூபா 24.12 மில்லியன் ஆகியவற்றின் அடிப்படையில் ஒன்றினைக்கப்பட்ட நிதிக் கூற்று மற்றும் கணக்காய்வு செய்யப்பட்ட நிதி கூற்று ஆகியவற்றில் காட்டப்பட்ட தொகையில் வித்தியாசங்கள் அவதானிக்கப்பட்டன.
- இ) கூட்டுத்தாபனத்தின் நிதிக் கூற்றுக்களில் குறிப்பிடப்பட்டிருந்த கணக்கீட்டுக் கொள்கைகளுக்கு ஏற்ப “வெளிநாட்டு நாணய அலகுகளில் குறிப்பிடப்பட்டிருந்த நாணயச் சொத்துக்களானவை அறிக்கையிடும் போது நடைமுறையிலிருந்த நாணய மாற்று விகிதத்திற்கு மாற்றப்பட்டது.

மற்றும் எல்லா வேறுபாடுகளும் வருமானக் கூற்றுக்கு எடுக்கப்பட்டது. இலங்கை பெற்றோலியக் கூட்டுத்தாபனத்தின் வருமானத்துறையின் எல்லா வாடிக்கையாளர்களும் வெளிநாட்டு நாணய அலகுகளிலேயே குறிப்பிடப்பட்டிருந்தனர்.” என குறிப்பிடப்பட்டிருந்தது. எவ்வாறிருப்பினும் வெளிநாட்டு நாணய அலகுகளில் குறிப்பிடப்பட்டிருந்த நாணயச் சொத்துக்களானவை அறிக்கையிடும் போது நடைமுறையில் இருந்த நாணயமாற்று விகிதத்திற்கு மாற்றப்படவில்லை. அதன் விளைவாக மொத்தமாக ரூபா 910.8 மில்லியனாக இருந்த குறிப்பிட்ட சில விமானத்துறை வாடிக்கையாளர்கள் மீதியானது குறை மதிப்பீடு செய்யப்பட்டதோடு மீளாய்வின் கீழான வருடத்திற்கான வருமானமானது அதே தொகையாகவே அவதானிக்கப்பட்டது.

#### ஈ) மாதாந்த பயன்பாட்டுக் கட்டணம் (MUF)

2013 ஒக்டோபர் மாதம் 29 ஆம் திகதிய 38/1140 ஆம் இலக்க சபைத் தீர்மானத்தின் படி, 2014 ஜனவரி முதலாம் திகதியில் இருந்து நடைமுறைக்கு வரும் வகையில் கூட்டுத்தாபனத்திற்கு உரிமையான எல்லா வணிக விற்பனையாளர் செயற்பாட்டு எரிபொருள் நிரப்பு நிலையங்கள் (CODO) மற்றும் திறைசேரிக்குச் உரிமையான எல்லா விற்பனை செயற்பாட்டு எரிபொருள் நிரப்பு நிலையங்களிடமிருந்தும் (TODO) மாதாந்த பயன்பாட்டு கட்டணத்தை (MUF) அறவிடுவதற்கு சபையானது அனுமதி அளித்திருக்கிறது. எவ்வாறிருப்பினும், இத் தீர்மானமானது முழுமையாக நடைமுறைப்படுத்தப்படவில்லை என்பதோடு 248 விற்பனை நிலையங்களுள் 11 நிலையங்களிடமிருந்து மாதாந்தப் பயன்பாட்டுக் கட்டணம் அறவிடப்பட்டது. அதன்படி 2014 முதல் 2019 ஆண்டு வரையான காலப்பகுதியில் கூட்டுத்தாபனமானது அண்ணளவாக ரூபா 1,900 மில்லியன் ஒட்டுமொத்த நடட்டத்திற்கு உள்ளாகியது. இவ்விடயமானது எனது முன்னைய கணக்காய்வு அறிக்கைகளில் வலியுறுத்தப்பட்ட போதிலும் மேற்குறிப்பிடப்பட்ட இரு பிரிவுகளிலும் உள்ள எல்லா விற்பனையாளர்களிடமிருந்தும் மாதாந்தப் பயன்பாட்டுக் கட்டணத்தை அறவிடுவதற்கு கூட்டுத்தாபனத்தினால் வினைத்திறனான நடவடிக்கைகள் ஏதும் மேற்கொள்ளப்படவில்லை. மேலும், இது தொடர்பாக மீளாய்வின் கீழ் உள்ள இவ்வருடத்தின் நிதிக் கூற்றுக்களில் ஏதேனும் மாற்றங்கள் மேற்கொள்ளப்பட்டிருக்கவில்லை.

உ) ரூபா 1,941.76 மில்லியனைக் கூட்டுத்தொகையாகக் கொண்ட மூன்று எதிர்மறை வங்கிக் கணக்கு மீதிகளானவை நேர் வங்கிக் கணக்கு மீதிகளுக்கு எதிராக நிர-  
ாகரிக்கப்பட்டதோடு நடைமுறைப் உள்ள பொறுப்புக்களின் கீழ் காட்டப்படுவதற்குப் பதிலாக நடைமுறைச் சொத்துக்களின் கீழ் காட்டப்பட்டுள்ளது.

#### 1.2.3 இலங்கை கணக்கீட்டு நியமங்களில் இருந்து விலகிச் செல்லல் (LKAS)

அ) 16 இ.க.நி - 36 வது பந்தி - ஆதனம், பொறி, மற்றும் உபகரணம் அண்ணளவாக ரூபா 5,098.89 மில்லியன் பெறுமதியான முழுமையான தேய்மானமடைந்த சொத்துக்களானவை அவற்றின் ஆயட்காலம் மீள் மதிப்பீடு செய்யாமலும் அதற்கு ஏற்ப கணக்கிடப்படாமலும் கூட்டுத்தாபனத்தினால் தொடர்ச்சியாகப் பயன்படுத்தப்பட்டு வந்தது. மேலும் சோதனைப் பரீட்சிப்பில் மீளாய்வாண்டின் இறுதியில் கூட்டுத்தாபனத்திற்குச் சொந்தமான 22 காணித் துண்டுகள் மீள்மதிப்பீடு செய்யப்படவில்லை என்பதோடு அது கணிசமாக குறைவான தொகையையே காண்பித்திருக்கின்றது என கணக்காய்வு வெளிப்படுத்துகின்றது.

ஆ) எஸ் எல் எப் ஆர் எப் - 16 இன் 47 வது பந்தியின்படி நிறுவனங்களானவை எல்லா குத்தகைகளுக்கும் ஒற்றைக் கணக்கீட்டு மாதிரியைப் பின்பற்ற தேவைப்படுத்தப்படுகின்றன. நிறுவனமானது செயற்பாட்டில் இருக்கும் குத்தகையை இருப்புநிலைக் குறிப்பில் ஏனைய சொத்துக்களிலிருந்து வேறாகப் பயன்படுத்தும் உரிமையாக அல்லது வேறாகக் குறிப்புகளில் வெளிப்படுத்தப்பட வேண்டும். அதே போன்று குத்தகைப் பொறுப்புக்களானவை இருப்புநிலைக் குறிப்பில் ஏனைய சொத்துக்களிலிருந்து வேறாகப் பயன்படுத்தப்படும் உரிமையாக அல்லது வேறாக குறிப்புகளில் வெளியிடப்பட வேண்டும். எவ்வாறிருப்பினும், கூட்டுத்தாபனமானது அத்தகைய ஏற்பாடுகளுடன் இணங்கவில்லை. கணக்காய்வுக்கு வழங்கப்பட்ட தகவலின் படி 2019 ஆம் ஆண்டிற்கான மொத்த செயற்பாட்டுக் குத்தகை வாடகைச் செலவானது ரூபா 43.12 மில்லியன் ஆகும்.

#### 1.2.4 துணைக் கம்பனியின் நிதிக்கூற்று மீதான கணக்காய்வுக் கருத்து

மீளாய்வுக்கான வருடத்தின் கிழ், சிலோன் பெற்றோலியம் ஸ்டோரேஜ் டெர்மினல் லிம- ிட்டின் நிதிக்கூற்றுக்கள் மீதான கருத்தானது, கூட்டுத்தாபனம் மற்றும் தொகுதியின் தொடர்புபட்ட நிலுவைகள் தற்போதைய பரிவர்த்தனைகளுடன் இணக்கமின்மையை ஏற்படுத்துகின்ற பின்வரும் விடயங்கள் காரணமாக என்னால் மறுக்கப்படுகின்றது.

அ) ஆதனம், பொறி மற்றும் உபகரணம் மீதான இலங்கை கணக்காய்வுத் தரநியமங்களின் 51 ஆம் பந்தியின்படி, தொழிற்சாலை மற்றும் உபகரணம் (இ.க.த -16) – சொத்துக்களின் பயன்பாட்டு வாழ்நாளானது குறைந்தது ஒவ்வொரு நிதி வருடத்தின் இறுதியிலும் மீளாய்வு செய்யப்பட வேண்டும் என்பதோடு எதிர்பார்ப்புகளானவை முன்னைய மதிப்பீடுகளில் இருந்து வேறுபடும் போது மாற்றங்களானவை இ.க.நி – 8 இற்கு ஏற்ப கணக்கிடப்பட வேண்டும். எவ்வாறிருப்பினும் ரூபா 6,074 மில்லியன் பெறுமதியான முழுமையாகவும் தொடர்ச்சியாகவும் கம்பனியினால் பயன்படுத்தப்பட்டுவந்த சேதமடைந்த ஆதனம், பொறி மற்றும் உபகரணம் பயன்பாட்டு வாழ்நாளானது அதற்கு ஏற்ப மீளாய்வு செய்யப்படவும் இல்லை கணக்கிடப்படவும் இல்லை. மேலும், கம்பனியானது 2003 ஆம் ஆண்டின் போதான அதன் ஆரம்பத்தில் இருந்து இன்று வரை மீள்மதிப்பீடு செய்யப்படவில்லை.

#### ஆ) கம்பனிக்கு இடையிலான நிலுவைகள்

இலங்கை பெற்றோலியக் கூட்டுத்தாபனத்திற்கும் (CPC) லங்கா இந்தியன் ஓயில் கம்பனிக்கும்(LIOC) இடையிலான நிலுவைகளின் துல்லியத்தன்மை, இருப்பு, மதிப்பீடு மற்றும் மழுமைத்தன்மை ஆகியவற்றின் காரணமாக உறுதிப்படுத்தப்படவில்லை.

i). கணக்காய்வுக்குக் கிடைக்கக்கூடிய தகவலின் படி, 2018 ஆம் ஆண்டில் எக்சிம் வங்கிக் கடனைத் தீர்ப்பதைக் கவனத்திற் கொண்டு ஒரு லீற்றருக்கு 13 சதம் என்ற வெளியீட்டு கட்டணக் கடனின் வட்டிக் பகுதிகளை நீக்குவதற்கு அவர்களது கணக்கிலிருந்து பிரதான நிறுவனமான இலங்கை பெற்றோலியக் கூட்டுத்தாபனத்திற்கு ரூபா 1,173 மில்லியன் கிடைக்கக்கூடிய தொகையாக எழுதப்பட்டிருந்தது. எவ்வாறிருப்பினும், இது தொடர்பாக நிறுவனத்தினால் பெறுமதியிழப்பு ஏற்பாடுகள் எதுவும் மேற்கொள்ளப்படவில்லை அல்லது தீர்மானிக்கப்படவில்லை.



ii). நிறுவனத்தின் நிதிக் கூற்றுக்களின் படி மீளாய்வாண்டின் இறுதியில் இலங்கை பெற்றோலியக் கூட்டுத்தாபனத்திலிருந்து பெற்றுக் கொள்ளக்கூடிய தொகை ரூபா 6,248.87 மில்லியன் ஆகும். எவ்வாறிருப்பினும், இலங்கை பெற்றோலியக் கூட்டுத்தாபனத்தின் நிதிக் கூற்றுக்களின்படி மீளாய்வாண்டின் இறுதியில் நிறுவனத்துக்குச் செலுத்த வேண்டிய தொகை ரூபா 4,625.74 மில்லியன் ஆகும். (ரூபா 1,029.45 மில்லியன் வழியில் காசுப் பரிமாற்றத்தைக் கழிப்பதற்கு முன்னர்) இவ்வாறு, இவ்விரு மீதிகளுக்கும் இடையே ரூபா 1,623.13 மில்லியன் இணக்கமற்ற ஒரு வித்தியாசம் காணப்பட்டது.

iii). லங்கா இந்தியன் ஓயில் கம்பனியிலிருந்து பெறப்பட்ட நிலுவை உறுதிப்பாட்டுக்கு அமைமய கம்பனிக்குச் செலுத்த வேண்டிய தொகையானது ரூபா 370.9 மில்லியன் ஆகும். அதேவேளை கம்பனியின் நிதிக் கூற்றுக்களுக்கு ஏற்ப மொத்தத் தொகையானது ரூபா 3760 மில்லியன் ஆகும். இவ்வாறு, இவ்விரு மீதிகளுக்கும் இடையே ரூபா 5.1 மில்லியன் இணக்கமற்ற ஒரு வித்தியாசம் காணப்பட்டது.

இ) நீண்ட காலமாக குறிப்பிடத்தக்க அளவினைக் கொண்ட 1300 இற்கும் மேற்பட்ட கையிருப்பு பொருள் வகைகள் நிறுவன வளங்கள் திட்டமிடல் முறைமைகளுக்கு (ERP) உள்ளடக்கப்பட்டிருக்கவில்லை. உதாரணமாக நிறுவனத்தின் SAP இணைக் குறிப்பிடலாம். எனவே, மீளாய்வாண்டின் இறுதியில் நிதி நிலவரக்கடற்றில் காட்டப்பட்ட 676 மில்லியன் ரூபா பெறுமதியான கையிருப்புப் பொருட்களின் துல்லியத்தன்மை, மதிப்பீடு மற்றும் பூரணத்தன்மை ஆகியவை கணக்காய்வில் நம்பமுடியாதுள்ளது.

ஈ) இலங்கை கணக்கீட்டு நியமம் 8 - இற்கு மாறாக மீளாய்வாண்டின் இறுதியில் 2010 முதல் 2014 வரையான காலப்பகுதிக்கு ரூபா 62.5 மில்லியன் தொகையையும் 2014 முதல் 2018 வரையான காலப்பகுதிக்கு ரூபா 225.15 மில்லியன் தொகையும் 2018 ஆம் ஆண்டிற்கு ரூபா 70.1 மில்லியன் மொத்தமாக ரூபா 3577 மில்லியன் இழுபறி படகுக் கட்டணமாகவும் மீளாய்வாண்டின் இறுதியில் 2017 மற்றும் 2018 ஆம் ஆண்டுக்கான ரயில் பாதை பராமரிப்புக் கட்டணமாக மொத்தத் தொகையாக ரூபா 1.91 மில்லியன் செலவுகளாகக் கணக்கீடு செய்யப்பட்டன.

உ) 2018 மற்றும் 2019 ஆம் ஆண்டுகளில் ரூபா 82.62 மில்லியன் மொத்தப் பெறுமதியைக் கொண்ட 11 பொருட்களின் கொள்வனவானது முறையாகக் கணக்கீடு செய்யப்பட்டிருக்கவில்லை மற்றும் மீளாய்வாண்டின் இறுதியின் போது கம்பனியின் முற்பணக் கணக்கின் கீழ் இருந்தது.

**ஊ) வணிகம் மற்றும் ஏனைய செலுத்தத்தக்க நிலுவைகள்**

i). ரூபா 38.96 மில்லியன் பெறுமதியான 48 வர்த்தகர்களின் வரவு நிலுவைகள் மற்றும் ஏனைய கட்டணங்கள் அரசாங்கத்தின் வழங்கல்களில் உள்ளடங்குகின்றன. மீளாய்வாண்டின் இறுதியில் பெறுகை வழங்கல்கள் மற்றும் பற்றுச்சீட்டு வழங்கல்கள் மற்றும் போக்குவரத்து விற்பனையாளர்கள் அவதானிக்கப்பட்டனர். 2010 ஆம் ஆண்டு அல்லது அதற்கு முன்னரான ஆண்டுகளினது ரூபா 2.98 மில்லியன் மொத்தமாக கொண்ட விற்பனையாளர்களையும் ஐந்து முதல் பத்து வருடங்களுக்கு மேற்பட்ட காலப்பகுதிக்கு ரூபா 0.55 மில்லியன் மொத்தமாகக் கொண்ட விற்பனையாளர்களையும் ஒன்று முதல் ஐந்து வருட காலங்களுக்கு மேலாக ரூபா 35.42 மில்லியன் மொத்தக் வரவு மீதிகளும் தீர்க்கப்படாது இருந்தன என்பதை இது காட்டுகின்றது. கம்பனியானது நடைமுறையில் இருக்கும் வரவு நிலுவைகளைத் தீர்க்காது வரவு நிலுவைகளுடன் இருந்த விற்பனையாளர்களுடன் தொடர்ச்சியாகக் கொடுக்கல் வாங்கல்களை மேற்கொண்டிருந்தது என்பதைக் காட்டுகின்றது. எனவே போதியளவான மற்றும் பொருத்தமான கணக்காய்வுச் சான்றுகள் இன்மையினால் அப் வரவு மீதிகளின் இருப்பு, துல்லியத்தன்மை மற்றும் மதிப்பீடு ஆகியவை உறுதிப்படுத்தப்படவில்லை.

ii). 2010 ஆம் ஆண்டிலிருந்து அல்லது அதற்கு முன்னர் இருந்து 81 தரப்பினரின் ரூபா 7.18 மில்லியன் மொத்தமாக செலுத்த வேண்டிய நிலுவைகள் 5 முதல் 10 வருடங்களுக்கு மேல் செலுத்த வேண்டிய 310 நிலுவைகளின் மொத்தத் தொகையாக ரூபா 40.18 மில்லியன் நிலுவையும் ஒன்று முதல் ஐந்து வருடங்களுக்கு மேல் செலுத்தவேண்டிய ரூபா 39.45 மில்லியன் நிலுவையும் மீளாய்வாண்டின் இறுதியில் தீர்க்கப்படாது இருந்தன. எவ்வாறிருப்பினும் போதியளவான மற்றும் பொருத்தமான கணக்காய்வுச் சான்றுகள் இன்மையால் இந் நிலுவைகளின் துல்லியத்தன்மை, நிலைத்திருப்பு மற்றும் மதிப்பீடு ஆகியவற்றை கணக்காய்வின் மூலம் உறுதிப்படுத்த முடியவில்லை.

எ) மீளாய்வாண்டின் இறுதியில் ஐந்து வருடங்களுக்கு மேல் ரூபா 8.8 மில்லியன் பெறுமதியான ஏனைய வகுமதிகள் மீட்டெடுக்கப்படவில்லை. எனவே போதுமான மற்றும் பொருத்தமான கணக்காய்வுச் சான்றுகள் இன்மையால் இந் நிலுவைகளின் மீட்டெடுப்பானது கணக்காய்வில் உறுதிப்படுத்தமுடியாதுள்ளது.

ஏ) மீளாய்வாண்டின் இறுதியில் கம்பனி நிதிக் கூற்றுக்களில் மொத்தமாகச் செலுத்த வேண்டிய வருமான வரி, செலுத்த வேண்டிய பெறுமதி சேர்க்கப்பட்ட வரி(ஏயுவு)இ செலுத்த வேண்டிய நிறுத்தி வைத்தல் வரி, செலுத்த வேண்டிய உழைக்கும் போதான வரி மற்றும் பொருளாதார சேவைக் கட்டணம் ஆகியவற்றுக்கிடையே உள்ளநாட்டு இறைவரித் திணைக்களத்தினால் பேணப்பட்ட பதிவுகளில் ரூபா 437.53 மில்லியன் வித்தியாசம் ஒன்று அவதானிக்கப்பட்டது.

### 1.2.5 கணக்காய்வுக்கான சான்றுகளின் குறைபாடு

- அ) உள்நாட்டு இறைவரித் திணைக்களம் மற்றும் இலங்கை சுங்கம் ஆகியவற்றிலிருந்து பெறப்பட வேண்டிய ரூபா 1,135.8 மில்லியன் நிலுவையானது 2012 ஆம் ஆண்டிலிருந்து தொடர்ச்சியாக முன்னெடுத்துச் செல்லப்பட்டிருந்தது. எவ்வாறிருப்பினும், அத்தகைய நிலுவைகளின் நீண்ட கால நிலுவைக்குரிய தொடர்ச்சியான காரணங்கள் கணக்காய்வுக்குத் தெளிவாக இல்லை. மேலும் மீளாய்வாண்டின் இறுதியில் நிதிக் கூற்றுக்களில் இது தொடர்பான ஏற்பாடுகள் எதுவும் மேற்கொள்ளப்பட்டிருக்கவில்லை.
- ஆ) கிடைக்கப்பெற்ற உறுதிப்படுத்தல்களின்படி, 2007 முதல் 2009 ஆம் ஆண்டு வரையான காலப் பகுதியில் எண்ணெய்ப் பெறுகைகளுக்காக மேற்கொள்ளப்பட்ட இடர்குறைப்பு பரிவர்த்தனைகளுக்கு ஏற்ப மீளாய்வாண்டின் இறுதியில் கூட்டுத்தாபனமானது ரூபா 5,072.94 மில்லியன் மக்கள் வங்கிக்கு செலுத்த வேண்டும் எனக் குறிப்பிடப்பட்டிருந்தது. எவ்வாறிருப்பினும், இது கூட்டுத்தாபனத்தின் கணக்கிற்குக் கொண்டுவரப்படவில்லை.
- இ) ரூபா 317.17 மில்லியன் மொத்தத் தொகை ஒன்றும் ரூபா 1.02 மில்லியன் நிலுவையும் தொடர்ச்சியாக செலுத்தத்தக்க தொகையாகவும் முறையே நீண்ட காலத்திற்கான உரிமைச் சொத்தாக முன்னெடுத்துச் செல்லப்பட்டிருந்தது. எவ்வாறிருப்பினும், இது தொடர்பான முறையான மற்றும் போதியளவான ஆதாரங்கள் இன்மையினால் கணக்காய்விற்கு அத்தகைய நிலுவைகளின் நிலைத்திருக்கும் தன்மை, துல்லியத்தன்மை, மதிப்பீடு மற்றும் வெளிப்படுத்தல்களை உறுதிப்படுத்த முடியவில்லை.
- ஈ) மீளாய்வாண்டின் இறுதியில் நிதிக் கூற்றுக்களில் ரூபா 103.82 மில்லியன் தொகையானது கொடுப்பனவாக நீண்ட காலமாகத் தீர்க்கப்படாது “ஆர்.எப்.டம்மி, எச்.ஓ.டம்மி” எனும் இரு போலிக் கணக்குகளின் கீழ் அடங்கி இருந்தமை அவதானிக்கப்பட்டிருந்தது. எனவே அம் மீதிகளின் சரியான மற்றும் நிலைத்திருக்கும் தன்மை கணக்காய்வில் சிக்கலாக இருந்தது.
- உ) ரூபா 143.47 மில்லியன் செலுத்த வேண்டிய மொத்தத் தொகை ஒன்று மீள் செலுத்தத்தக்க வைப்புக்களின் கீழ் காட்டப்பட்டதோடு 41 தொழிலாளர்களுடன் தொடர்புடைய ஏனைய கணக்குகள் பல வருடங்களாக தீர்க்கப்படாது இருந்தன. எவ்வாறிருப்பினும், நீண்ட காலமாக தீர்க்கப்படாமல் இருந்தமைக்கான காரணம் கணக்காய்வில் உறுதிப்படுத்தப்படவில்லை.
- ஊ) மீளாய்வாண்டின் இறுதியில் நிதி நிலவரக்கூற்றில் ரூபா 565.2 மில்லியன் பெறுமதியான பெறுமதி சேர்க்கப்பட்ட வரியானது ஏனைய வகுமதிகளாகவும் முற்பணமாகவும் காட்டப்பட்டிருந்தது. மேற்குறிப்பிடப்பட்ட நிலுவையில் ரூபா 326.4 மில்லியன் 2011 ஆம் ஆண்டிலிருந்து தொடர்ந்து இருந்தது. மேலும், இது தொடர்பாக கணக்காய்விற்கு பற்றுச்சீட்டு மற்றும் இதனுடன் தொடர்புடைய ஏனைய ஆவணங்கள் கணக்காய்விற்கு கிடைக்கப்பெறவில்லை. எனவே, அந் நிலுவைகளின் நிலைத்திருக்கும் தன்மை மற்றும் மீட்புத்தன்மை ஆகியவை சந்தேகத்திற்குரியதாகும்.

- எ) உள்நாட்டு இறைவரித் திணைக்களத்திற்கு சமர்ப்பிக்கப்பட்ட வரி விபரத் திரட்டு ஏதேனும் வரியில் மேலதிகக் கொடுப்பனவுகள் அல்லது கொண்டுவரப்பட்ட வரி நிலுவை ஏதேனும் இல்லாவிட்டாலும் ரூபா 376 மில்லியன் தொகை ஒன்று உள்நாட்டு இறைவரித் திணைக்களத்திலிருந்து கிடைக்கப்பெற வேண்டும் எனும் வகையில் 2010 ஆம் ஆண்டிலிருந்து தொடர்ச்சியாக கொண்டு செல்லப்பட்டது. மேலும் ஏனைய வகுமதிகளின் கீழ்க் காட்டப்பட்ட நிலுவை வகையான ஏனைய வழிகள் மூலம் உறுதிப்படுத்தப்பட இயலாமல் இருந்தது.
- ஏ) போதியளவான மற்றும் பொருத்தமான கணக்காய்வுச் சான்றுகள் இன்மையால் வியாபார மற்றும் மற்றும் ஏனைய கொடுப்பனவுகளின் கீழ் மொத்தமாக ரூபா 749.66 மில்லியன் தொகையினைக் கணக்காய்வில் உறுதிப்படத்த முடியவில்லை.
- ஐ) 2017 ஆம் ஆண்டு வழியில் காசு ரூபா 805,376 மில்லியன், விவசாய உற்பத்திப் பொருட்கள் மீதான வழியில் சரக்கு ரூபா 7,651,679 மில்லியனையும் நீண்ட கால மீதியாகத் தீர்க்கப்படாமல் இருந்தமையானது அதன் துல்லியத்தன்மை மற்றும் இருப்பின் தன்மை ஆகியவற்றில் கடுமையான சந்தேகத்தை ஏற்படுத்துகின்றது.
- ஓ) SAP முறைமையின் பதிவுகளின் படி ஐந்தொகை பதிவுகளில் 7,718.7 கிலோ லீற்றர் உற்பத்தியாக (ஒக்டேன் 90 ரகப் பெற்றோல்) அவதானிக்கப்பட்டிருந்தது. இக்கையிருப்பானது வருடாந்த பௌதீகக் கையிருப்பு உறுதிப்படுத்தலில் மதிப்பீடு செய்யப்படவும் இல்லை பௌதிக ரீதியாக உறுதிப்படுத்தப்படவில்லை.
- ஔ) ஐந்தொகைப் பதிவுத் திகதியில் ரூபா 32.82 மில்லியன் செலவு நிலுவை ஒன்றும் ரூபா 1.02 மில்லியன் வரவு நிலுவை ஒன்றும் முற்பணக் கட்டணங்களில் அவதானிக்கப்பட்டதோடு போதியளவான மற்றும் உரிய கணக்காய்வுச் சான்றுகள் இன்மையினால் கணக்கில் அதனை உறுதிப்படுத்த முடியவில்லை.

#### 1.2.6 இணக்கப்பாடற்ற வித்தியாசங்கள்

- அ) மீளாய்வாண்டின் இறுதியில் நிதிக் கூற்றுக்களில் காட்டப்பட்ட மீதி மற்றும் இலங்கை மின்சார சபையினால் உறுதிப்படுத்தப்பட்ட மீதி ஆகியவற்றுக்கு இடையில் ரூபா 31.78 மில்லியன் வித்தியாசம் ஒன்று அவதானிக்கப்பட்டது.
- ஆ) கூட்டுத்தாபனத்தின் நிதிக் கூற்றுக்களின் படி, 2019 டிசம்பர் 30 ஆம் திகதியன்று உள்நாட்டு இறைவரித் திணைக்களத்திற்கு செலுத்தவேண்டிய தேசத்தைக் கட்டியெழுப்பும் வரி (NBT) மற்றும் வருமான வரி ஆகியவை முறையே ரூபா 3,242.5 மில்லியன் மற்றும் ரூபா 2,950.8 மில்லியன் ஆகும். எவ்வாறிருப்பினும், உள்நாட்டு இறைவரித் திணைக்களத்தின் பதிவுகளுக்கு அமைய அவை முறையே ரூபா 707.9 மில்லியன் மற்றும் ரூபா 16,268.0 மில்லியன் ஆகும். அதன்படி ரூபா 2,534.6 மில்லியன் மற்றும் ரூபா 13,317.2 மில்லியன் வித்தியாசங்கள் அவதானிக்கப்பட்டன.
- இ) உள்நாட்டு இறைவரித் திணைக்களத்தின் பதிவுகளின் படி 07/08,96/97,02/03 ஆகிய வருடங்களுக்கு உள்நாட்டு இறைவரித் திணைக்களத்திற்கு செலுத்தப்பட வேண்டிய உழைக்கும் போதான வரி ரூபா 33.5 மில்லியன் ஆகும். எவ்வாறிருப்பினும், மீளாய்வாண்டின் இறுதியில் கூட்டுத்தாபனத்தின் புத்தகங்களில் அத்தகைய பொறுப்புக்களின் இருப்பு காணப்படவில்லை.



- ஈ) மீளாய்வாண்டின் இறுதியில் வியாபாரம் மற்றும் ஏனைய செலுத்தத்தக்கவைகளின் கீழ் ஐந்து வருடங்களுக்கு மேலாக ரூபா 280.57 மில்லியன் பெறுமதியான 239 வரவு மீதிகளும் 1 முதல் 5 வருடங்கள் வரையிலான ரூபா 3,443.44 மில்லியன் பெறுமதியான 369 வரவு மீதிகளும் தீர்க்கப்படாமல் காணப்பட்டன. மேலும், நடைமுறையில் உள்ள நிலுவைகளைத் தீர்க்காத விற்பனையாளர்களுடன் கூட்டுத்தாபனமானது அடிக்கடி பரி-வர்த்தனைகளை மேற்கொண்டிருப்பது அவதானிக்கப்பட்டது. எனவே, அந் நிலுவைகளின் துல்லியத் தன்மை மற்றும் இருப்புத் தன்மை ஆகியவை கணக்காய்வில் கடுமையான சந்தேகத்திற்குரியதாக இருந்தது.
- உ) கணக்காய்வுக்கு வழங்கப்பட்ட வயதுப் பகுப்பாய்வின்படி, மீளாய்வாண்டின் இறுதியில் வியாபாரம் மற்றும் ஏனைய செலுத்தத்தக்கவைகளுடன் தொடர்புடைய ரூபா 37,089.11 மில்லியன் பெறுமதியான 297 வணிகர்களின் மீதிகள் 5 வருடங்களுக்கு மேலாகத் தீர்க்கப்படாமல் இருந்தன. எவ்வாறிருப்பினும், இந் நிலுவை மீதிகளைத் தீர்ப்பதற்கு கூட்டுத்தாபனமானது ஏதேனும் சாதகமான செயற்பாட்டை மேற்கொண்டுள்ளதா என்பதை உறுதிப்படுத்த முடியாதிருந்தது. எனவே, கணக்காய்வில் இத்தகைய நிலுவைகளின் துல்லியத் தன்மை மற்றும் இருப்புத் தன்மை ஆகியவை சந்தேகத்துக்குரியதாகவே இருந்தன.
- ஊ) 2013 ஆம் ஆண்டு பெற்றோலிய உற்பத்திகளின் கொள்வனவுடன் தொடர்புடைய 32,343.52 மில்லியன் அமெரிக்க டொலர் மதிப்புடைய 250,925,169 அமெரிக்க டொலர்களை கூட்டுத்தாபனத்தினால் டெஹ்ரானில் அமைந்துள்ள ஈரான் தேசிய கூட்டுத்தாபனத்திற்கு வழங்க வேண்டியிருந்தது. வழங்கப்பட்ட தகவலின்படி, அத்தகைய நிலுவை மீதிகளின் கட்டணமானது ஐக்கிய அமெரிக்காவினால் ஈரான் மீது விதிக்கப்பட்ட தடை காரணமாக நிறுத்தப்பட்டது. அத்தகைய மீதியானது ஒவ்வொரு வருட இறுதியிலும் நாணயமாற்று விகிதத்தில் ஆரம்பத்திலிருந்தே காட்டப்பட்டு வந்திருந்ததோடு சரி செய்யப்பட்ட தொகையின் வித்தியாசமானது உரிய வருடத்தின் நாணயமாற்று விகிதத்தின் இலாபம் அல்லது நட்டமாகப் பரிமாற்றப்பட்டது. அதன்படி மீளாய்வின் கீழான வருட இறுதியின் போது செலுத்தத்தக்க மீதியானது 45,811.68 மில்லியன் ரூபாவாக அதிகரிக்கப்பட்டுள்ளது. மேலும், கட்டுப்படுத்த முடியாத புறக் காரணிகளினால் தான் இந் நிலுவைகளின் கட்டணம் மேற்கொள்ளப்படவில்லை என அவதானிக்கப்பட்டிருந்தது. எவ்வாறிருப்பினும், அமெரிக்க டொலருக்கு எதிரான இலங்கை ரூபாவின் படிப்படியான தேய்மானம் ஏற்பட்டிருந்த சூழல் ஒன்றில் கூட்டுத்தாபனமானது இத் தொகையைச் செலுத்துவதற்கு ஏதேனும் மாற்று வழிகளில் முயற்சிகளை மேற்கொண்டதா என்பதையும் மீதியைச் செலுத்தாது வைத்திருப்பதன் நிதிச் சாத்தியப்பாட்டினை மதிப்பீடு செய்ததா என்பதை உறுதிப்படுத்த முடியவில்லை. மேலும், தடை உத்தரவு காரணமாக ஏற்பட்ட நிதியியல் தாக்கமானது தெளிவாகக் குறிப்பிடப்படவில்லை.
- எ) கூட்டுத்தாபனத்தின் கணக்கில் 2010 ஆம் ஆண்டில் இருந்த பொருள்களுக்கான ஏற்பாடாக இருந்த ரூபா 2,500,000 மீதித் தொகையின் துல்லியத்தன்மையின் தெளிவினமையானது சந்தேகத்திற்குரியதாக இருந்தது.

ஏ) போதியளவான மற்றும் உரிய கணக்காய்வு சான்றுகள் இன்மையினால் மீளாய்வாண்டின் இறுதியில் நீண்டகாலமாகச் செலுத்தப்படாது இருந்த மீளளிக்கத்தக்க வைப்பு ரூபா 110.8 மில்லியனின் துல்லியத்தன்மை, இருப்புத் தன்மை மற்றும் மதிப்பீடு ஆகியவற்றை கணக்காய்வின் போது உறுதிப்படுத்த முடியாது இருந்தது.

கணக்காய்விற்கு வழங்கப்பட்ட தகவலின் படி, 2019 டிசம்பர் 31 ஆம் திகதிக்கு செலுத்த வேண்டிய தாமதக் கட்டண மீதியானது ரூபா 337.24 மில்லியனாக இருந்த அதேவேளை எமது சுய கணிப்பின்படி அது ரூபா 363.12 மில்லியனாக இருந்தது. எனவே, மீளாய்வாண்டின் இறுதியில் மீதிகளுக்கிடையில் ரூபா 25.89 மில்லியன் வித்தியாசம் ஒன்று அவதானிக்கப்பட்டது.

நான் எனது கணக்காய்வின் இலங்கை கணக்கீட்டு தரநியமங்களுக்கு ஏற்ப மேற்கொண்டேன். அத் தரநியமங்களின் கீழான எனது கடமைப் பொறுப்புக்களானவை மேலும் எனது அறிக்கையில் நிதிக்கூற்றுக்களுக்கான கணக்காய்வுப் பகுதியில் கணக்காளரின் கடமைப் பொறுப்புக்களில் விளக்கப்பட்டுள்ளது. நான் பெற்றுக்கொண்ட கணக்காய்வுச் சான்றுகளானவை எனது தகுதியான கருத்துக்கு அடிப்படை ஒன்றை வழங்குவதற்கு போதியதும் பொருத்தமானதும் ஆகும் என நான் நம்புகின்றேன்.

### 1.3 முகாமைத்துவத்தின் கடமைகள் மற்றும் நிதிக் கூற்றுக்களின் அளுகையுடன் தொடர்புபட்ட கடமைகள்.

நிதிக்கூற்றுக்களை இலங்கை கணக்கீட்டு நியமங்கள் இணங்க தயாரித்து சரியாகவும் நியாயமாகவும் சமர்ப்பித்தல் மற்றும் மோசடி அல்லது தவறுகளின் காரணமாக ஏற்படக்கூடிய பொருண்மையான பிறழ் கூற்றுக்களிலிருந்து விடுபட்ட நிதிக்கூற்றுக்களைத் தயாரிப்பதற்கு அவசியமானது என முகாமைத்துவம் நிர்ணயிக்கின்ற அத்தகைய உள்ளகக் கட்டுப்பாடுகள் என்பவற்றுக்கு முகாமைத்துவம் பொறுப்பாக உள்ளது.

நிதிக்கூற்றுக்களைத் தயாரிக்கும் போது, கூட்டுத்தாபனம் மற்றும் தொகுதியினுடைய தொடர்ந்தியங்கும் எண்ணக்கருவொன்றாக தொடர்ந்து செயற்படுவதற்கான அதன் ஆற்றலினை மதிப்பீடு செய்தல், தொடர்ந்தியங்கும் எண்ணக்கருவுடன் தொடர்புடைய விடயங்களை பொருத்தமானவாறு வெளிப்படுத்துதல் மற்றும் முகாமைத்துவமானது கூட்டுத்தாபனம் மற்றும் தொகுதி கலைப்பதற்கு கருதினால் அல்லது வேறு மாற்று வழி இல்லாவிட்டால் செயற்பாடுகளினை இடைநிறுத்த நடவடிக்கை எடுத்தால் தவிர தொடர்ந்தியங்கும் கணக்கீட்டு எண்ணக்கரு அடிப்படையினை பயன்படுத்துதல் என்பவற்றுக்கு முகாமைத்துவம் பொறுப்பாக உள்ளது.

கூட்டுத்தாபனம் மற்றும் தொகுதியினுடைய நிதி அறிக்கையிடல் செயன்முறையை மேற்பார்வை செய்தல் அவ் ஆளுகைக்குட்பட்ட தரப்பினர்களின் பொறுப்பாக உள்ளது.

2018 19 ஆம் இலக்க தேசிய கணக்காய்வு அதிகாரச் சட்டத்தின் 16(1) ஆம் பிரிவின் பிரகாரம் கூட்டுத்தாபனம் மற்றும் தொகுதி வருடாந்த மற்றும் காலரீதியான நிதிக்கூற்றுக்களை தயாரிக்கக்கூடியவாறு கூட்டுத்தாபனம் மற்றும் தொகுதி அதன் அனைத்து வருமானங்கள், செலவினங்கள், சொத்துக்கள் மற்றும் பொறுப்புக்களின் புத்தகங்கள் மற்றும் பதிவேடுகளை முறையாக பேணுதல் வேண்டும்.

#### 1.4 நிதிக்கூற்றுக்களின் கணக்காய்விற்கான கணக்காய்வாளரினுடைய பொறுப்புக்கள்

மோசடி அல்லது தவறு காரணமாக ஏற்படக்கூடிய அனைத்து பொருண்மையான பிறழ்கூற்றுக்களிலிருந்து நிதிக்கூற்றுக்கள் விடுபட்டுள்ளனவா என்பதற்கான நியாயமான உறுதிப்பாட்டைப் பெற்றுக்கொள்வதும் எனது அபிப்பிராயத்தை உள்ளடக்குகின்ற கணக்காய்வாளர் அறிக்கை ஒன்றை வழங்குவதும் எனது குறிக்கோள்களாக உள்ளன. நியாயமான உறுதிப்பாடென்பது உறுதிப்பாட்டின் உயர் நிலையொன்றாக காணப்படுகின்ற போதிலும் இலங்கை கணக்காய்வு நியமங்களிற்கு இணங்க மேற்கொள்ளப்படுகின்ற கணக்காய்வில் பொருண்மையான பிறழ்கூற்றொன்று காணப்படுகையில் அதனை எல்லா வேளையிலும் கண்டுபிடிக்கும் என்பதற்கு அது உத்தரவாதத்தினை வழங்குவதில்லை. பிறழ்கூற்றுக்களானவை மோசடி அல்லது தவறு காரணமாக எழக்கூடும் என்பதுடன் அவற்றுள் இந்த நிதிக்கூற்றுக்களை அடிப்படையாகக் கொண்டு பாவனையாளர்களால் மேற்கொள்ளப்படும் பொருளாதார தீர்மானங்கள் மீது தனித்தனியாகவோ அல்லது கூட்டுமொத்தமாகவோ செல்வாக்குச் செலுத்தக்கூடும் என நியாயமாக எதிர்பார்க்கப்படுபவை பொருண்மையானவையாக கருத்திலெடுக்கப்படும்.

இலங்கை கணக்காய்வு நியமங்களின் பிரகாரம் கணக்காய்வின் பகுதியொன்றாக, கணக்காய்வின் போது உயர்தொழில் தீர்ப்புக்களை நான் மேற்கொண்டு உயர்தொழில் ஐயப்பாட்டினையும் பேணுகின்றேன். அத்துடன்,

- மோசடி அல்லது தவறு காரணமாக நிதிக்கூற்றுக்களிற்கு ஏற்படக்கூடிய தவறான கூற்றுக்களின் பொருண்மையான ஆபத்துக்களை இணங்கண்டு மதிப்பீடு செய்தல், அந்த இடர்களை எதிர்கொள்கக்கூடிய கணக்காய்வு நடைமுறைகளை வடிவமைத்துச் செயற்படுத்துதல் மற்றும் எனது அபிப்பிராயத்திற்கான அடிப்படை ஒன்றினை வழங்குவதற்குப் போதியளவும் பொருத்தமானதுமான கணக்காய்வுச் சான்றுகளைப் பெற்றுக்கொள்ளுதல், மோசடியானது கூட்டுச்சதி, கள்ளத்தனம், வேண்டுமென்றே விட்டுவிடுதல்கள், தவறான வெளிப்படுத்தல்கள் அல்லது உள்ளக கட்டுப்பாட்டிலான எல்லை மீறல்களை உள்ளடக்குவதால் மோசடி மூலம் ஏற்படும் பொருண்மையான பிறழ் கூற்றொன்றைக் கண்டுபிடிக்காது விடுவதால் ஏற்படும் ஆபத்தானது தவறின் மூலமான விளைவொன்றைவிடக் கூடியதாகும்.
- சந்தர்ப்பங்களிற்குப் பொருத்தமான கணக்காய்வு நடைமுறைகளை வடிவமைப்பதற்காக கணக்காய்வுடன் தொடர்புடைய உள்ளகக் கட்டுப்பாடுகள் தொடர்பான அறிவைப் பெற்றுக்கொள்வதற்காகவேயன்றி கம்பனியின் உள்ளகக் கட்டுப்பாடுகளின் செயற்றிறன் மீது அபிப்பிராயமொன்றை தெரிவிக்கும் நோக்கத்திற்காக அல்ல.
- பயன்படுத்திய கணக்கீட்டு கொள்கைகளின் பொருத்தப்பாடுகளையும் கணக்கீட்டு மதிப்பீடுகளின் நியாயத் தன்மையினையும் மற்றும் முகாமைத்துவத்தால் மேற்கொள்ளப்பட்ட தொடர்புடைய வெளிப்படுத்தல்களினையும் மதிப்பீடு செய்தல்.
- பெற்றுக்கொள்ளப்பட்ட கணக்காய்வுச் சான்றுகளை அடிப்படையாகக் கொண்டு முகாமைத்துவத்தின் தொடர்ந்தியங்கும் கணக்கீட்டு எண்ணக்கரு பயன்பாட்டின் பொருத்தப்பாடுகள் தொடர்பிலும், தொடர்ந்தியங்கும் எண்ணக்கருவிற்கு அமைய தொடர்ந்து செயற்படுவதற்கு கம்பனிக்கு உள்ள ஆற்றல் தொடர்பில் குறிப்பிடத்தக்க ஐயப்பாட்டிற்கு காரணமாகவுள்ள நிகழ்வுகள் அல்லது நிலைமைகளுடன் தொடர்புடைய பொருண்மையான நிச்சயமற்ற தன்மை காணப்படுகின்றதா என முடிவிற்குவருதல். பொருண்மையான நிச்சயமற்ற தன்மை காணப்படுகின்றது என முடிவுக்குவந்தால், அல்லது எனது அபிப்பிராயத்தினை மாற்றியமைப்பதற்கு அவ்வாறான வெளிப்படுத்தல்கள் போதியளவாக காணப்படாதிருக்கையில், நிதிக்கூற்றுக்களில் உள்ள வெளிப்படுத்தல்களுடன் தொடர்புபட்டுள்ள எனது கணக்காய்வு அறிக்கையின் மீது கவனம் செலுத்துதல் வேண்டும். எனது கணக்காய்வு அறிக்கைத் திகதி வரையிலும் பெற்றுக்கொள்ளப்பட்ட கணக்காய்வுச் சான்றுகள் எனது முடிவுகளிற்கு அடிப்படையாகக் காணப்படுகின்றன. எவ்வாறாயினும், எதிர்கால நிகழ்வுகள் அல்லது நிலைமைகள் கம்பனியின் தொடர்ந்தியங்கும் நிலையினை இடைநிறுத்துவதற்கு காரணங்களாக அமையலாம்.

- வெளிப்படுத்தல்கள் அடங்கலாக நிதிக் கூற்றுக்களின் ஒட்டுமொத்த சமர்ப்பித்தல், கட்டமைப்பு மற்றும் உள்ளடக்கங்களை மதிப்பீடு செய்தல் மற்றும் நியாயமான சமர்ப்பித்தலினை நிறைவேற்றுவதற்கு அடிப்படையாகக் காணப்பட்ட கொடுக்கல் வாங்கல்கள் மற்றும் நிகழ்களை நிதிக் கூற்றுக்கள் பிரதிநிதித்துவம் செய்கின்றனவா என்பதை மதிப்பீடு செய்தல்.

எனது கணக்காய்வின் போது உள்ளடக்கக் கட்டுப்பாட்டின் ஏதேனும் முக்கியமான குறைபாடுகளை உள்ளடக்கிய முக்கியமான கணக்காய்வு கண்டுபிடிப்புக்களை ஏனைய விடயங்கள், ஆளுகையுடன் தொடர்புடையவர்களோடு கலந்தாலோசிப்பேன்.

## 2. ஏனைய சட்டம் மற்றும் ஒழுங்குத் தேவைப்பாடுகள் மீதான அறிக்கை

2018 ஆம் ஆண்டின் 19 ஆம் இலக்க தேசிய கணக்காய்வுச் சட்டத்தில் பின்வரும் தேவைப்பாடுகள் சம்பந்தமாக விசேட ஏற்பாடுகள் உள்ளடக்கப்பட்டுள்ளன.

- முனைப்பழியுள்ள அபிப்பிராயம் பந்திக்கான அடிப்படையில் விபரிக்கப்பட்ட விடயங்களின் தாக்கங்களைத் தவிர கணக்காய்வுக்குத் தேவையான எல்லாத் தகவல்களும் வெளிப்பாடுகளும் என்னால் பெற்றுக் கொள்ளப்பட்டதுடன் எனது பரிசோதனையிலிருந்து 2018 ஆம் ஆண்டின் 19 ஆம் இலக்க தேசிய கணக்கீட்டுச் சட்டத்தின் 12(அ) ஆம் பிரிவின் தேவைப்பாடுகளுக்கு ஏற்ப கூட்டுத்தாபனம் முறையான நிதி அறிக்கைகளை பேணிவந்திருந்தது.
- 2018 ஆம் ஆண்டின் 19 ஆம் இலக்க தேசிய கணக்காய்வு அதிகார சட்டத்தின் 6 (1)(ஈ)(iii) ஆம் பிரிவின் குறிப்பிட்ட தேவைப்பாடுகளுக்கு இணங்க நிதிக் கூற்றுக்கள் முன்னைய ஆண்டுடன் ஒத்திருக்கின்றன.
- இவ்வறிக்கையில், 1.2.2(ஆ), 1.2.3(அ), (ஆ)1.2.5(அ),(ஆ),(ஊ),(எ) மற்றும் 1.2.6(அ),(ஆ),(ஈ) ஆகியவற்றின் கீழ்க் காட்டப்பட்டுள்ள கணக்காய்வு அவதானிப்புகளைத் தவிர முன்வைக்கப்பட்ட நிதிக் கூற்றுக்களானவை 2018 ஆம் ஆண்டின் 19 ஆம் இலக்க தேசிய கணக்காய்வுச் சட்டத்தின் 6(1)(ஈ)(iv) பிரிவின் தேவைப்பாடுகளுக்கு ஏற்ப முன்னைய வருடத்தில் என்னால் மேற்கொள்ளப்பட்ட எல்லா பரிந்துரைகளையும் உள்ளடக்குகின்றது.
- பின்பற்றப்பட்ட நடைமுறைகள் அடிப்படையில் மற்றும் பெற்றுக்கொள்ளப்பட்ட சான்றுகள் பொருண்மையான விடயங்களுக்கான மட்டுப்பாடுகளிற்குள் காணப்பட்டன. எனினும் வேறு எதுவும் எனது கவனத்திற்கு உட்பட்டிருக்கவில்லை.
- 2018 ஆம் ஆண்டின் 19 ஆம் இலக்க தேசிய கணக்காய்வுச் சட்டத்தின் 12(ஈ) பிரிவின் தேவைப்பாடுகளுக்கு ஏற்ப சாதாரண வணிக நோக்கங்களுக்குப் புறம்பாக கூட்டுத்தாபனத்தினால் மேற்கொள்ளப்பட்ட உடன்படிக்கை சம்பந்தமாக கூட்டுத்தாபனத்தை ஆளும் குழு உறுப்பினர்களுக்கு ஏதேனும் நேரடியாக அல்லது மறைமுகமான நலன் உள்ளதா எனக் குறிப்பிடுவதற்கும்,

- 2018 ஆம் ஆண்டின் 19 ஆம் இலக்க தேசிய கணக்காய்வுச் சட்டத்தின் 12(ஊ) பிரிவின் தேவைப்பாடுகளுக்கு ஏற்ப கூட்டுத்தாபனத்தின் ஆளும் குழுவினால் வெளியிடப்பட்ட பொதுவான மற்றும் விசேட பணிப்புரைகள் ஏதேனும் பிரயோகிக்கத்தக்க எழுதப்பட்ட சட்டங்களுடன் கூட்டுத்தாபனமானது இணங்கவில்லை எனக் குறிப்பிடுவதற்கு பின்வருவனவற்றைத் தவிர எனது கவனத்திற்கு எதுவும் வரவில்லை.

**ஆளும் குழுவினால் வெளியிடப்பட்ட சட்டம் மற்றும் பொது மற்றும் விசேட பணிப்புரைகளுக்கான குறிப்பீடுகள்**

**விளக்கம்**

அ) 2003 யூன் 02 இன் பீ ஈ டி/12 ஆம் இலக்க பொது முயற்சிகள் சுற்றறிக்கை – நல்லாளுகைக்கான வழிகாட்டல்கள்

i) வழிகாட்டல் 4.3

உரிய அமைச்சின் நிர்வாக சபைக் கூட்டங்களின் அறிக்கைகள், அவ் அறிக்கைகள் உறுதிப்படுத்தப்பட்ட பின்னர் 10 நாட்களுக்குள் உரிய அமைச்சின் செயலாளருக்கு அனுப்பி வைக்கப்பட்டிருக்கவில்லை

ii) வழிகாட்டல் 5.2.2

மொத்தம் மில்லியன் ரூபா 35094.5 பெறுமதியான மதிப்பீடு செய்யப்பட்ட 106 மூலதன கருத்திட்டங்கள் முறையான சாத்தியப்பாட்டுக் கற்கைகள் ஏதுமின்றி மேற்கொள்ளப்பட்டன.

iii) வழிகாட்டல் 5.2.4 மற்றும் 5.2.5

நிர்வாக சபையால் அங்கீகரிக்கப்பட்ட இறுதியாக இற்றைப்படுத்தப்பட்ட பாதீட்டின் பிரதிகளானவை உரிய அமைச்சு, பொது முயற்சிகள் திணைக்களம், திறைசேரி, கணக்காய்வாளர் தலைமை அதிபதி ஆகியோருக்கு 2019 ஆம் ஆண்டு தொடங்குவதற்கு 15 நாட்களுக்கு முன்னர் அனுப்பி வைக்கப்பட்டிருக்கவில்லை.

iv) வழிகாட்டல் 7.2

கூட்டுத்தாபனத்தின் மசகு எண்ணெய் வியாபாரம், நிலக்கரி வியாபாரம், கப்பல் எரிபொருள் வியாபாரம் மற்றும் விவசாய இரசாயன வியாபாரம் போன்ற பாரிய செயற்பாடுகளை உள்ளடக்கிய படிமுறைக் கையேட்டை கூட்டுத்தாபனம் தயாரித்திருக்கவில்லை.

v) வழிகாட்டல் 9.3

பொது முயற்சியாண்மைத் திணைக்களம் மற்றும் திறைசேரி ஆகியவற்றுக்கு இணங்க உரிய அமைச்சின் அங்கீகாரத்துடனான ஆட்சேர்ப்பு மற்றும் பதவி உயர்வுக்கான திட்டமொன்றை கூட்டுத்தாபனம் கொண்டிருக்கவில்லை.

- ஆ) நிதி மற்றும் திட்டமிடல் அமைச்சின் 1997 ஆம் ஆண்டு ஒக்டோபர் 24 ஆம் திகதிய 124 ஆம் இலக்க நிதிச் சுற்றிலக்கம்
- பதவி வெற்றிடம் ஒன்றின் கடமைகளை கவனித்தல் மூன்று மாத காலத்திற்கு மட்டுப்படுத்தப்பட்டு இருத்தல் வேண்டும். இருப்பினும், மூன்று “A” தர பதவிகளை உள்ளடக்கிய பதவி வெற்றிடங்களின் கடமைகளை மேற்கொள்வதற்காக எட்டு மாதங்களுக்கு மேலாக ஐந்து அலுவலர்கள் நியமிக்கப்பட்டு இருந்தார்கள்.
- இ) 2013 நவம்பர் 04 ஆம் திகதிய எப் மி/ 06/35/02/01 ஆம் இலக்க 2016 ஏப்ரல் 29 ஆம் திகதிய பி இ டி 03/2016 ஆம் இலக்க பொது முயற்சிகள் திணைக்களத்தின் சுற்றறிக்கை
- மீளாய்வாண்டுக்கு கூட்டுத்தாபனமானது ரூபா 173.7 மில்லியன் பெறுமதியான அதன் ஊழியர்களின் உழைக்கும் போதான வரியை அவர்களது தனிப்பட்ட ஊதியத்திலிருந்து கழிக்காது தானே அதனை பொறுப்பேற்றது.
- அரசாங்க பெறுகை வழிகாட்டல்களின் 4.2 ஆம் இலக்க வழிகாட்டல் (2006)
- கூட்டுத்தாபனத்தால் குறைந்தபட்சம் மூன்று வருடங்களுக்கு பிரதான பெறுகைத் திட்டமானது தயாரிக்கப்படவில்லை.
- நிதி ஒழுங்கு விதி 396
- தயாரிக்கப்பட்ட திகதியிலிருந்து ஆறு மாதங்களுக்குப் பின்னர் வழங்கப்படும் காசோலைகளானவை பழையதாகக் கருதப்படுவதோடு ஆரம்பக் கொடுக்கல் வாங்கலை மாற்றுதல் வேண்டும். எவ்வாறிருப்பினும், 67 காசோலைகள் அச்சிடப்பட்டன. ஆனால், ரூபா 2,776,064 பெறுமதியான காசோலைகள் மீளளிக்கப்படாது இருந்தன.

- 2018 ஆம் ஆண்டின் 19 ஆம் இலக்க தேசிய கணக்காய்வுச் சட்டத்தின் 12(ஏ) பிரிவின் தேவைப்பாடுகளுக்கு இணங்க கூட்டுத்தாபனமானது தனது அதிகாரதங்கள், தொழிற்பாடுகள் மற்றும் கடமைகளுக்கு இணக்கமற்ற வகையில் நடவடிக்கை எடுக்கப்பட்டுள்ளது என அ), ஆ) குறிப்பிடுகின்றன.

அ) நீண்டகாலமாக ஓர் ஒப்பந்தத்திற்கு வராது தொடர்ச்சியாக கூட்டுத்தாபனமானது ஒரு தனியார் கம்பனிக்கு திரவப் பெற்றோலிய எரிவாயுவினை வழங்கி இருக்கின்றது.

ஆ) சிலோன் பெற்றோலியம் ஸ்டோரேஜ் டெர்மினல் லிமிடெட் டினால் (LIOC) அறிமுகப்படுத்தப்பட்ட நிறுவனத் திட்டமிடல் முறைமையின் (ERP) தலையீட்டுடன் தொடர்புடைய தமது கடமைகளை தொடர்பாக ஏதேனும் ஓர் ஒப்பந்தம் அல்லது புரிந்துணர்வு ஒப்பந்தத்திற்கு கூட்டுத்தாபனம், சிலோன் பெற்றோலியம் ஸ்டோரேஜ் டெர்மினல் லிமிடட் (CPSTL) மற்றும் லங்கா இந்தியன் ஓயில் கம்பனி (LIOC) ஆகியவை வரவில்லை என்பதோடு விசேடமாக இம் முறைமையானது எரிபொருள் களஞ்சிய மீளாய்வு நடவடிக்கைகள் மற்றும் சுத்திகரிப்பு நிலைய செயற்பாடுகளுக்கு போதியளவில் பயன்படுத்தப்படவில்லை.

இ) பின் வரும் அவதானிப்புக்களானவை பொதுப் பாவனையாளர் வசதிகள் குறித்து மேற்கொள்ளப்பட்டுள்ளன.

i). இலங்கை அரசாங்கம் (GOSL), கூட்டுத்தாபனம் (CPC) மற்றும் லங்கா இந்தியன் ஓயில் கம்பனி (LIOC) ஆகியவற்றுக்கிடையே 2003 டிசம்பர் 30 ஆம் திகதி மேற்கொள்ளப்பட்ட பொதுப் பாவனையாளர் வசதிகள் பங்குதாரர்களின் ஒப்பந்தமானது (GOSL/ CPC/LIOC) ஒப்பந்தத்தின் பதினைந்தாம் பிரிவின் விதிமுறைகளுக்கு ஏற்ப 2008 டிசம்பர் 31 ஆம் திகதி காலாவதியானது. நி-றுவனங்களின் ஆளுகை செயல்முறை மற்றும் உற்பத்தி செலவினைத் தீர்மானிக்கும் நோக்கத்திற்காகப் பயன்படுத்தப்படும் விலையிடும் சூத்திரம் மற்றும் slab கட்டணங்கள் என்பவற்றை உள்ளடக்கிய போக்குவரத்துச் செலவுகள் ஆகியவற்றை உள்ளடக்குகின்ற அத்தகைய ஒப்பந்தங்களின் கீழ் உள்வாங்கப்பட்ட பொதுப் பாவனையாளர் வசதிகளானவை; தொடர்புடைய எல்லாத் தரப்பினரதும் ஒப்பந்தத்துடன் புதுப்பிக்கப்பட்டு இருக்கவில்லை. (இறுதியாக 2011 ஆம் ஆண்டு புதுப்பிக்கப்பட்டது.)

ii). 2019 மே 13 ஆம் திகதி லங்கா இந்தியன் ஓயில் கம்பனி இல்லாது கூட்டுத்தாபனமானது சிலோன் பெற்றோலியம் ஸ்டோரேஜ் டெர்மினல் லிமிடெட்டுடன் ஓர் ஒப்பந்தத்தை மேற்கொண்டிருந்தது. இவ் ஒப்பந்தத்தின்படி, பெற்றோலிய உற்பத்திகளின் களஞ்சியப்படுத்தல் மற்றும் போக்குவரத்துடன் தொடர்புடைய விதிகளும் நிபந்தனைகளும் மற்றும் பெற்றோலியக் கூட்டுத்தாபனம் மற்றும் இவ் ஒப்பந்தத்தின்படி, பெற்றோலிய உற்பத்திகளின் களஞ்சியப்படுத்தல் மற்றும் போக்குவரத்துடன் தொடர்புடைய விதிகளும் நிபந்தனைகளும் மற்றும் பெற்றோலிய கூட்டுத்தாபனம் மற்றும் சிலோன் பெற்றோலியம் ஸ்டோரேஜ் டெர்மினல் லிமிடெட் ஆகியவற்றுக்கு இடையே உற்பத்திகளைத் தீர்மானிக்கும் முறை ஆகியவை ஒப்புக் கொள்ளப்பட்டன. எவ்வாறு இருப்பினும் 2003 டிசம்பர் 30 ஆம் திகதி மேற்கொள்ளப்பட்ட பொதுப் பாவனையாளர் வசதிகள் பங்குதாரர்களின் ஒப்பந்தத்தின் (GOSL/ CPC/LIOC) பிரதான பங்குதாரர்களுள் ஒருவராக இருக்கக்கூடிய லங்கா இந்தியன் ஓயில் கம்பனிக்கு தாக்கத்தை ஏற்படுத்தக் கூடிய இதே விடயத்துடன் தொடர்புடைய விதிகளும் நிபந்தனைகளும் வரையறை செய்யப்படவில்லை. எனவே, கூட்டுத்தாபனம் மற்றும் சிலோன் பெற்றோலியம் ஸ்டோரேஜ் டெர்மினல் லிமிடெட் ஆகியவற்றுக்கு இடையே மேற்கொள்ளப்பட்ட ஒப்பந்தத்தின் விதிகள் மற்றும் நிபந்தனைகளை இந்தியன் ஓயில் கம்பனி ஏதேனும் ஒரு சந்தர்ப்பத்தில் மறுக்கின்ற பொழுது கூட்டுத்தாபனமானது சாதகமற்ற நிலைமைகளின் ஏதேனும் தாக்கம் மற்றும் செலவுகளை ஏற்க வேண்டும் என்பது அவதானிக்கப்பட்டது.

iii). 2019 ஆம் ஆண்டு மே மாதம் 3 ஆம் திகதிய 43/1227 ஆம் இலக்க சபைத் தீர்மானத்தின்படி 2019 ஏப்ரல் முதலாம் திகதியில் இருந்து நடைமுறைக்கு வரும் வகையில் உற்பத்திக் கட்டணத்தினை அதிகரிப்பதற்கான அனுமதி வழங்கப்பட்டது. செயற்படும் திகதியை பிற்போட்டதன் விளைவாக, 2019 ஆம் ஆண்டின் ஏப்ரல் மாதத்திற்கு இலங்கை பெற்றோலியக் கூட்டுத்தாபனமானது 173.77 மில்லியன் ரூபா மேலதிகத் தொகையினைச் செலுத்த வேண்டியிருந்தது.

iv). 2003 டிசம்பர் 30 ஆம் திகதி மேற்கொள்ளப்பட்ட பொதுவான பயனர் வசதிகளுக்கான பங்குதாரர் (GOSL/CPC/LIOC ஆகியவற்றுக்கிடையில்) ஒப்பந்தம் மற்றும் 2019 மே 13ஆம் திகதி கூட்டுத்தாபனம் மற்றும் சிலோன் பெற்றோலியம் ஸ்டோரேஜ் டெர்மினல் லிமிடெட் ஆகியவற்றுக்கிடையில் மேற்கொள்ளப்பட்ட ஒப்பந்தம் ஆகியவற்றுக்கு இணங்க குழாய் அமைப்புகள் அல்லது குழாய் அமைப்புகளின் பகுதியினை ஏற்றுக் கொள்ளப்பட்ட தரநியமங்களுக்கு ஏற்ப பேணல் மற்றும் இரண்டு மாத காலத்திற்கான எரிபொருள் களஞ்சிய வசதிகளை வழங்குதல் என்பன CPSTL இன் கடமையாகும். எவ்வாறு இருப்பினும் குழாய் அமைப்பில் உள்ள தடைகள் மற்றும் களஞ்சிய முறைமையின் வினைத்திறன் இன்மை காரணமாக கொள்கலன் ஒன்றில் இருந்து எரி-பொருளை இறக்குவதில் ஏற்பட்ட தாமதத்தின் விளைவாக கூட்டுத்தாபனமானது தாமதக் கட்டணம் செலுத்துவதற்கு கட்டாயப் படுத்தப்பட்டது. அதன்படி மொத்தமாக 2,606,556 அமெரிக்க டொலர் தொகை ஒன்றினைச் செலுத்தி வந்ததோடு அத்தகைய செலவினை சேவை வழங்குனருக்கு மாற்றாமல் கடந்த 5 வருடங்களாக மொத்தமாக 12,644,257 அமெரிக்க டொலர்களைச் செலுத்தி வந்தது.

v). ஒப்பந்தத்தின்படி உற்பத்திச் செலவுகளானவை களஞ்சிய முனையச் செலவு மற்றும் வருமான எல்லை ஆகியவற்றை உள்ளடக்குவதோடு களஞ்சிய முனையச் செலவானது தனிப்பட்ட செலவு, மேற்தலை மற்றும் பராமரிப்பு செலவு மற்றும் CPSTL இன் அடிப்படை சொத்துத் தேய்மானம் ஆகியவற்றை உள்ளடக்குகின்றது. சிலோன் பெற்றோலியம் ஸ்டோரேஜ் டெர்மினல் லிமிட்டெட் போக்குவரத்துக் கட்டணங்களானவை ஒப்புக்கொள்ளப்பட்ட உற்பத்திக் கட்டணங்களில் இருந்து வேறுபட்டது என்பதை இது குறிக்கின்றது. எவ்வாறிருப்பினும், CPSTL இன் போக்குவரத்துடன் தொடர்புடைய செலவுகளானவை உற்பத்திக் கட்டணங்களின் களஞ்சிய முனையச் செலவினை தீர்மானிக்கும் போது தவிர்க்கப்பட்டுள்ளதா என்பதைக் கணக்காய்வின் மூலம் உறுதிப்படுத்த முடியவில்லை. அதன் விளைவாக CPSTL இன் போக்குவரத்துக் கட்டணங்களின் மீள்நிதியிடலானது நகல் செய்யப்படக் கூடும். கூட்டுத்தாபனத்தின் பதிவுகளின் படி மீளாய்வாண்டின் போது CPSTL இற்கு செலுத்த வேண்டிய போக்குவரத்துக் கட்டணமாக 2,247.2 மில்லியன் ரூபா செலுத்தப்பட்டுள்ளது.

vi). 2003 டிசம்பர் 30 ஆம் திகதிய (GOSL/ CPC/LIOC ஆகியவற்றுக்கிடையில்) ஒப்பந்தத்தின் வரைவிலக்கணத்தின் படி, களஞ்சிய முனையச் செலவானது “(இ) வருடத்துக்கு 12 சதவீதம் என்ற வட்டி விகிதத்தின் அடிப்படையில் கம்பனியில் கடன் அளிக்கப்பட்டுள்ளதோடு களஞ்சிய சொத்துக்கள் மற்றும் பொறுப்புக்களின் ஒரு பகுதியை உருவாக்குதல் மற்றும் பணப்பற்றாக்குறைகளைத் தீர்ப்பதற்காக எடுக்கப்பட்ட மேலதிகக் கடன்கள்” என்பதாகும். இவ் ஒப்பந்தமானது 2008 டிசம்பர் 31 ஆம் திகதி முடிவடைந்தது. எவ்வாறிருப்பினும், ஒப்பந்தம் முடிவடைந்ததன் பின்னர் சிலோன் பெற்றோலியம் ஸ்டோரேஜ் டெர்மினல் லிமிட்டெட்டினால் 2009 ஆம் ஆண்டு மக்கள் வங்கியிலிருந்து பெறப்பட்ட கடன்களுக்காக 2,183 மில்லியன் ரூபாவுக்கும் மேற்பட்ட ஒரு வட்டித் தொகை 2009 முதல் 2016 வரையான காலப்பகுதி வரை கூட்டுத்தாபனத்தில் செலுத்தப்பட்டது. அத்தகைய கட்டணமானது முறையான மதிப்பீடு இல்லாமலும் ஒப்பந்தத்தின் விதிமுறைகளின்படி செலுத்த வேண்டிய உண்மைத் தொகையினை உறுதிப்படுத்தாமலும் செலுத்தப்பட்டுள்ளது என அவதானிக்கப்பட்டது.

vii). ஏற்றுக்கொள்ளப்பட்ட தரநியமங்களுக்கு ஏற்ப குழாய் அமைப்புக்களை பராமரித்தலும் போதிய அளவிலான களஞ்சிய வசதிகளை வழங்குவதுமே துணை கம்பனியான CPSTL இன் பிரதான வகிபாகம் ஆகும். அதன்படி, நாட்டின் எரிபொருள் வழங்கலின் களஞ்சியப்படுத்தல் மற்றும் முனைய வசதிகளுடன் தொடர்புடைய உட்கட்டமைப்பு அபிவிருத்திக் கட்டணமாக குறிப்பிடத்தக்க அளவு நிதி CPSTL இற்கு பரிமாற்றம் செய்யப்பட்டிருந்தது. மீளாய்வின் கீழான வருடத்தின் போது CPSTL ஆனது 1,029.1 மில்லியன் ரூபாவினைத் தேய்மானமாக அறவிட்டிருந்ததோடு கடந்த பத்து வருடங்களுக்கான தொகையானது 10,085.52 மில்லியன் ரூபாவாகும். இதற்கு மேலதிகமாக மீளாய்வின் கீழான வருட இறுதியின் போது CPSTL ஆல் வருமான எல்லையாக 3,400.97 மில்லியன் ரூபா அறவிடப்பட்டதோடு கடந்த பத்து வருடங்களாக CPC மற்றும் LIOC ஆகியவற்றில் இருந்து அறவிடப்பட்ட மொத்தத் தொகையானது 40,802.66 மில்லியன் ரூபாவாகும். எவ்வாறிருப்பினும் CPSTL ஆனது புதிய உட்கட்டமைப்பு வசதிகளை விருத்தி செய்வதற்காகவும் நடைமுறையில் உள்ள வசதிகளை பேணுவதற்காகவும் உடனடியாக ஏதேனும் நன்மை பயக்கின்ற நடவடிக்கையினை மேற்கொண்டுள்ளதா என்பதைக் கணக்காய்வின் மூலம் உறுதிப்படுத்த இயலாதிருந்தது.



ஈ) மசகு எண்ணெய் வணிகம்

பின்வரும் தகவலானது கூட்டுத்தாபனத்தின் மசகு எண்ணெய் வணிகத்துடன் தொடர்புடையதாகும்.

| வருடம்                         | 2019  | 2018  | 2017  | 2016  |
|--------------------------------|-------|-------|-------|-------|
| விற்பனை அலகுகள் - கிலோ லீற்றர் | 3,518 | 4,071 | 5,412 | 5,446 |
| விற்பனைகள் - மில்லியன் ரூபா    | 1,517 | 1,584 | 1,975 | 2,043 |
| நிகர இலாபம் - மில்லியன் ரூபா   | 127   | 131   | 162   | 159   |
| சந்தைப் பங்கு (விகிதாசாரம்)    | 5.7*  | 6     | 8     | 8     |
| சந்தை இடம்                     | 6     | 5     | 5     | 5     |

2019 ஆம் ஆண்டின் முதல் மூன்று காலாண்டுகளின் சராசரி

பின்வரும் அவதானிப்புகள் இது தொடர்பாக மேற்கொள்ளப்பட்டவையாகும்.

i). கூட்டுத்தாபனத்தின் மசகு எண்ணெய் உற்பத்திகளின் விற்பனை செய்யப்பட்ட அலகுகளின் எண்ணிக்கை மற்றும் விற்பனைப் பெறுமானமானது படிப்படியாக வீழ்ச்சியடைந்துள்ளதாக அவதானிக்கப்பட்டது. இலங்கை பொதுப் பாவனையாளர் ஆணைக்குழுவின் பதிவுகளின்படி, மேலும் கூட்டுத்தாபனத்தின் இலங்கை மசகு எண்ணெய் சந்தையின் சந்தைப் பங்கு மற்றும் சந்தை இடமானது படிப்படியாக மோசமடைந்து இருந்தது. 2019 ஆம் ஆண்டின் மூன்றாம் காலாண்டாகும் போது கூட்டுத்தாபனத்தின் சந்தை இடமானது ஐந்தாவது இடத்தில் இருந்து ஆறாவது இடத்திற்கு சென்றடைந்ததன் மூலம் மேலும் மோசமடைந்தது. எவ்வாறிருப்பினும், கூட்டுத்தாபனத்தின் மசகு எண்ணெய் விற்பனையின் நிகர இலாபமானது அதிகரித்திருந்தது. எனவே, கூட்டுத்தாபனத்தின் குறைந்த அளவு கவனம் செலுத்தப்பட்ட மசகு எண்ணெய் வணிகமானது இலங்கையில் இலாபகரமான வணிகமாக இருப்பதை அவதானிக்க முடிகின்றது.

ii). கூட்டுத்தாபனத்தினால் முகாமை செய்யப்படுகின்ற 1200 இற்கு மேற்பட்ட எரிபொருள் நிரப்பு நிலையங்களைக் கொண்ட நாட்டில் எல்லா பாகங்களையும் உள்ளடக்கும் வகையில் அதிகூடிய விற்பனை வலையமைப்பு ஒன்றை கூட்டுத்தாபனம் கொண்டுள்ளது. இதற்கு மேலதிகமாக போக்குவரத்து வழி, விலையிடும் செயன்முறை, களஞ்சியக் கட்டுப்பாடு மற்றும் மசகு எண்ணெய் வணிகத்தின் ஓட்டுமொத்த தொழிற்பாட்டின் மீதான மேற்பார்வை ஆகியவற்றைக் குறைந்தபட்ச முயற்சி மற்றும் செலவில் கூட்டுத்தாபனத்தின் நடைமுறையில் உள்ள நன்கு நிறுவப்பட்ட எரிபொருள் களஞ்சியம் மற்றும் விநியோக வலையமைப்பினூடாக இலகுவாக முகாமை செய்யலாம். அரசாங்க நிறுவனம் என்ற வகையில் கூட்டுத்தாபனமானது, மசகு உற்பத்திகளைப் பரவலாகப் பயன்படுத்தக் கூடிய முப்படைகள், இலங்கை பொலிஸ், மின்சார

சபை, நீர் வழங்கல் மற்றும் வடிகாலமைப்பு சபை, வீதி அபிவிருத்தி அதிகார சபை, இலங்கை புகையிரத் திணைக்களம் போன்ற அரசாங்க நிறுவனங்களை உள்ளடக்கிய அரசு முகவர்களுக்கு மசகு உற்பத்திகளை வழங்குவதற்கான அதிகூடிய சந்தர்ப்பங்களைக் கொண்டிருக்கின்றது. இலங்கையில் மசகு உற்பத்திகளின் களஞ்சியம் மற்றும் வழங்கலுடன் தொடர்புடைய எல்லா உட்கட்டமைப்பு வசதிகளையும் கூட்டுத்தாபனம் விருத்தி செய்து உள்ளது. மேலும், கூட்டுத்தாபனமானது 2016 மே மாதம் 6 ஆம் திகதியிலிருந்து 20 வருட காலத்திற்கான நிர்மாணம், செயற்பாடு மற்றும்

பரிவர்த்தனை (BOT) எனும் அடிப்படையில் இலங்கையில் மசகு எண்ணை அரைக்கும் தொழிற்சாலை ஒன்றை நிர்மாணிப்பதற்கு ஹைராக்ஸ் ஓயில் எஸ்.டீ.என் பீ.எச்.டீ HOSB நிறுவனத்துடன் ஓர் ஒப்பந்தத்தை மேற்கொண்டுள்ளது. மேலும், கூட்டுத்தாபனமானது (HOSB) உடன் குத்தகை ஒப்பந்தம் ஒன்றையும் வழங்கல் ஒப்பந்தம் ஒன்றையும் அதே தினத்தில் மேற்கொண்டது. (HOSB இல் இருந்து உற்பத்திகளைக் கொள்வனவு செய்வதற்கு ஒத்துழைப்பதற்காக) மசகு தொழிற்சாலையின் கட்டுமானப் பணிகள் பூர்த்தி செய்யப்பட்டதோடு 2019 ஜூன் 24 ஆம் திகதி வைபவ ரீதியாக திறந்து வைக்கப்பட்டது. எவ்வாறிருப்பினும், கூட்டுத்தாபனமானது நடைமுறைப்படுத்தக் கூடிய செயல்நுணுக்க வணிகத் திட்டம் ஒன்றுடன் செயற்பாடுகளைத் தொடங்கியதா என்பதனை கணக்காய்வின் மூலம் உறுதிப்படுத்த முடியவில்லை.

iii). பெறுகை செய்முறையைப் பூர்த்தி செய்வதில் குறிப்பிடத்தக்க தாமதம் ஒன்று அவதானிக்கப்பட்டது. அதன் விளைவாக விற்பனைப் பொருட்கள் நிலையத்தில் கையிருப்புப் பற்றாக்குறை சந்தையில் மசகு எண்ணெய் மற்றும் எண்ணெய் பசைப் பொருள் உற்பத்தியில் பற்றாக்குறை மற்றும் போட்டியிடும் நிறுவனங்களுக்கு நுகர்வோரை ஈர்ப்பதற்கான சாத்தியக்கூறு ஆகியன அவதானிக்கப்பட்டன.

iv). முத்துராஜுவெல முனையத்தில் அமைந்துள்ள பிரதான நிலையத்தை உள்ளடக்கிய 4 மசகு எண்ணை நிலையங்கள் உள்ளன. எவ்வாறிருப்பினும், அந் நிலையங்களில் ஒவ்வொரு உற்பத்தியினதும் கையிருப்பு மட்டத்தினை உள்ளடக்கிய முறையான பதிவுகள் பேணப்படவில்லை. முறையற்ற கையிருப்புக் களஞ்சியங்கள், வெப்பநிலை போன்ற சூழல் காரணிகளை கருத்தில் கொள்ளாது களஞ்சியப்படுத்தல் மற்றும் விற்பனைப் பொருட்கள் நிலையங்களில் சேதமடைந்த மசகுப் பொருட்களின் கையிருப்பு என்பன கணக்காய்வு மேற்பார்வையின் போது அவதானிக்கப்பட்டன. மேலும் 2018 அக்டோபர் மாதத்தில் மேற்கொள்ளப்பட்ட விசேட பௌதீக உறுதிப்படுத்தலின் போது 6 மில்லியன் ரூபாவிற்கு மேலான கையிருப்பு நடட்டத்தினை அடையாளங் காண நடவடிக்கைகள் மேற்கொள்ளப்படவில்லை.

### 3. ஏனைய கணக்காய்வு அவதானிப்புக்கள்

அ) முன்னைய வருட அறிக்கைகளில் குறிப்பிடப்பட்டது போன்று மீளாய்வின் கீழான வருட இறுதியில் மொத்தமாக 91, 722 மில்லியன் ரூபா நிலுவை மீதியைக் குறிக்கின்ற இலங்கை மின்சார சபை உள்ளிட்ட 13 பாரிய வாடிக்கையாளர்களுடன் எரிபொருள் வழங்கலுக்காக முறையான ஓர் ஒப்பந்தத்தைக் கொண்டிருக்கவில்லை.

ஆ) வரிகள் மற்றும் தீர்வைகளை மீள அளவிடுதல்

எனது முன்னைய அறிக்கைகளில் குறிப்பிடப்பட்டது போன்று 648 மில்லியன் ரூபா கலால் வரியை உள்ளடக்குகின்ற ஏற்றுமதி சரக்குகளை வெளியேற்றுவதற்கு முன்னர் சுங்க வரி மற்றும் தீர்வையாக செலுத்தப்பட்ட 1,617.2 மில்லியன் ரூபா தொகையானது 2017 ஜனவரியிலிருந்து கூட்டுத்தாபனத்தினால் மேற்கொள்ளப்பட்ட தொடர்ச்சியான கட்டணங்களினால் மீட்டெடுக்க அல்லது தீர்க்கப்படவில்லை.

**இ) பெற்றோலிய உற்பத்திகளை களஞ்சியப்படுத்தல் மற்றும் விநியோகித்தல்**

தற்பொழுது இலங்கையில் பயன்படுத்தப்படுகின்ற நடைமுறையில் உள்ள பெற்றோலிய களஞ்சிய கொள்திறனை மதிப்பீடு செய்து தற்பொழுது இலங்கையில் செயற்பாட்டில் உள்ள எரிபொருள் போக்குவரத்து குழாய் அமைப்பு முறைமையின் பொருத்தப்பாடு மற்றும் உற்பத்தித்திறன், புகையிரதம் மற்றும் பவுசர் வண்டிகளின் போக்குவரத்து முறைமை ஆகியவற்றை மதிப்பீடு செய்து நாட்டிலுள்ள பெற்றோலிய கட்டிடத் தொகுதி மற்றும் எரிபொருள் போக்குவரத்து ஆகியவற்றில் சுமுகமான மற்றும் பாதுகாப்பான செயற்பாட்டிற்குத் தேவையான நடவடிக்கைகளைப் பரிந்துரை செய்கின்றதுமான எனது விசேட அறிக்கையானது பாராளுமன்றத்தில் அட்டவணைப்படுத்தப்பட்டுள்ளது.

இதனைத் தேசிய கணக்காய்வு அலுவலகத்தின் உத்தியோகபூர்வ இணையதளத்திலிருந்து தரவிறக்கம் செய்ய முடியும்.

**ஈ) திருகோணமலை தாங்கிப் பண்ணை**

திருகோணமலை தாங்கிப் பண்ணையில் 100 எண்ணெய்த் தாங்கிகள் உள்ளன. அவை ஒவ்வொன்றும் 12,500 கன மீற்றர் (m<sup>3</sup>)(10,000MT) கொள்ளளவினைக் கொண்டுள்ளன. மற்றும் தொடர்புபட்ட ஏனைய வசதிகளானவை 1930 ஆம் ஆண்டில் நிர்மாணிக்கப்பட்டன. தாங்கிப் பண்ணைக்கு சொந்தமான நிலப் பரப்பானது இலங்கை சுதந்திரமடைவதற்கு முன்னர் இலங்கை அரசாங்கத்தினால் பிரித்தானிய அரசாங்கத்தின் Lord High Admiralty இன் ஆணையாளர்களுக்கு 999 வருடங்களுக்குக் குத்தகை அடிப்படையில் வழங்கப்பட்டிருந்தது. 1960 ஆம் ஆண்டு இலங்கை அரசாங்கத்தின் வேண்டுகோளுக்கிணங்க கூட்டுத்தாபனமானது மூன்று தவணைகளில் 2,50000 ஆயிரம் ஸ்ரேலிங் பவுண்களை செலுத்தி 1964 ஏப்ரல் முதலாம் திகதியில் இருந்து நடைமுறைக்கு வரும் வகையில் காணி எண்ணைத் தாங்கி கட்டடங்கள் மற்றும் ஏனைய உபகரணங்கள் மீதான உரிமையைப் பெற்றுக்கொண்டது. இருப்பினும் மேற்குறிப்பிடப்பட்ட நிலத்திற்காக இதுவரை அரசாங்கத்திடமிருந்து எந்த ஒரு சட்டரீதியான ஆவணமும் பெறப்படவில்லை.

2003 ஆம் ஆண்டில் 35 வருட காலங்களுக்கு களஞ்சிய வசதிகள் மற்றும் நிலத்தினை லங்கா இந்தியன் ஓயில் கம்பனிக்கு குத்தகைக்கு விடுவதற்காக இலங்கை அரசாங்கத்திற்கும் லங்கா இந்தியன் ஓயில் கம்பனிக்கும் இடையே ஓர் ஒப்பந்தத்தினை மேற்கொண்டதோடு ஒப்பந்தமானது ஒப்பந்த திகதியிலிருந்து ஆறு மாத காலத்திற்குள் நடைமுறைப்படுத்தப்பட வேண்டியதாகவும் இருந்தது. கூட்டுத் தாபனமானது எந்தவொரு ஒப்பந்தத்தையும் மேற்கொள்ளவில்லை அல்லது தாங்கிகளைப் பயன்படுத்தவில்லை. எவ்வாறிருப்பினும் 2003 ஆம் ஆண்டிலிருந்து லங்கா இந்தியன் ஓயில் கம்பனியானது இச் சொத்துக்களைப் பயன்படுத்தி வருகின்றது.

**உ) களஞ்சிய மீளாய்வுக் குழு**

முன்னைய அறிக்கைகளில் குறிப்பிடப்பட்டது போன்று களஞ்சிய மீளாய்வுக் குழுவானது கூட்டுத்தாபனம், சிலோன் பெற்றோலியம் ஸ்டோரேஜ் டெர்மினல் லிமிட்டட், JCT OIL வங்கி, லங்கா இந்தியன் ஓயில் கம்பனி, இலங்கை மின்சார சபை உறுப்பினர்களையும் உரிய அமைச்சின் ஓர் அலுவலரையும் கொண்டிருந்தது மற்றும் அதன் கூட்டடங்கள் ஒவ்வொரு வாரமும் நடைபெற்றது. எவ்வாறிருப்பினும், கூட்டுத்தாபனமானது ஒவ்வொரு பெற்றோலிய உற்பத்திகளினதும் அதன் மீள் வரிசை மட்டம், அதிகபட்ச மற்றும் குறைந்தபட்ச மட்டம், மீள் வரிசை அளவு போன்ற கையிருப்பு மட்டங்களுடன் தொடர்புடைய முறையான பதிவுகளைப் பேணவில்லை பெற்றோலிய உற்பத்திகளின் அளவு கட்டளையானது முழுமையாக CPSTL இனால் ஒப்படைக்கப்பட்ட கையிருப்பு அளவுப் பராமரிப்பு அறிக்கையின் அடிப்படையில் தீர்மானிக்கப்பட்டதோடு பெற்றோலிய உற்பத்திகளின் கையிருப்புகள் தொடர்பான ஆவணங்கள் ஏதும் களஞ்சிய மீளாய்வுக் குழுவிற்கு ஒப்படைக்கப்படவில்லை.

எவ்வாறிருப்பினும், 2010 ஆம் ஆண்டு SAP முறைமை அறிமுகப் படுத்தப்பட்டதிலிருந்து கையிருப்புத் தேவைப் பாடுகள் மீதான அறிக்கையைத் தயாரிப்பதற்கு கூட்டுத்தாபனத்தினால் தரவுகளைப் பெற முடியவில்லை என்பது வெளிப்படுத்தப்பட்டிருந்தது.

#### ஊ) தண்டப்பணக் கட்டணம்

முன்னைய அறிக்கைகளில் குறிப்பிடப்பட்டது போன்று திறைசேரியிலிருந்தான மீள் நிதியிடல் அடிப்படையில் கப்பல் எரிபொருள் செயற்பாட்டுடன் தொடர்புடைய 2002 ஆம் ஆண்டிலிருந்து நிலுவையிலுள்ள தொகையினைத் தீர்ப்பதற்காக 57.7 மில்லியன் ரூபாத் தொகை ஒன்று சுங்கத் திணைக்களத்திற்கு செலுத்தப்பட்டது. எவ்வாறாயினும், இந்தத் தொகையானது இவ் அறிக்கைத் திகதி வரை கூட மீள்நிரப்பப்பட்டிருக்கவில்லை.

#### எ) இடர்குறைப்பு பரிவர்த்தனைகள்

2007 முதல் 2009 வரையான காலப்பகுதியில் எண்ணெய் பெறுகை நடவடிக்கைகளுடன் தொடர்புடைய இடர்குறைப்பு பரிவர்த்தனைகள் தொடர்பாக மேற்கொள்ளப்பட்ட கணக்காய்வுப் பரிசோதனையின்படி, 2019 டிசம்பர் 31 ஆம் திகதியாகும் போது அப் செலுத்தல்களால் நாட்டுக்கு ஏற்பட்ட நட்டமானது 14,028 மில்லியன் ரூபாவாகும். மேலும் கூட்டுத்தாபனத்திற்கு எதிராக கொமர்ஷல் வங்கியானது 8,648,300 அமெரிக்க டொலர்களை உரிமை கோரி உயர் நீதிமன்றத்தில் வழக்குத் தாக்கல் செய்திருந்தது. அதற்கு மேலதிகமாக 27.8 மில்லியன் அமெரிக்க டொலர் மற்றும் வட்டியுடனான கூட்டுத்தொகை ஒன்று மக்கள் வங்கியின் கணக்குப் புத்தகங்களில் இடர்குறைப்புடன் தொடர்புடைய பரிவர்த்தனைகளாக கூட்டுத்தாபனத்திடமிருந்து பெறப்பட வேண்டும் எனக் காட்டப்பட்டிருந்தது.

#### ஏ) சப்புக் கந்தை எண்ணெய் சுத்திகரிப்பு நிலையம்

முன்னைய அறிக்கைகளில் குறிப்பிடப்பட்டது போன்று ஐந்து தசாப்தங்களுக்கு முன்னர் நிர்மாணிக்கப்பட்ட நடைமுறையில் உள்ள சுத்திகரிப்பு நிலையமானது (1969 இல் ஆரம்பிக்கப்பட்டது) அடிப்படை சுத்திகரிப்பு சாலை என்பதுடன் இதன் மூலம் நாட்டில் அதிகரித்து வரும் பெற்றோலியக் கேள்விகளைப் பூர்த்தி செய்ய இயலாது உள்ளது. மேலும் செயற் திறனை அதிகரிக்கக் கூடிய வகையில் குறைந்த விலையில் பெற்றோலிய உற்பத்திகளை உற்பத்தி செய்யக்கூடியதும் கீழ்மட்ட உற்பத்திகளை பெற்றோல், டீசல் போன்ற உயர் பெறுமானத்தைக் கொண்ட உற்பத்திகளாகத் தரம் உயர்த்துவதற்கான ஆற்றல்களை உள்ளடக்கிய வசதிகளுடன் கூடிய தொழில்நுட்பத்தில் தொழிற்படக் கூடிய சுத்திகரிப்பு நிலையங்களுடன் ஒப்பிடும்போது இச் சுத்திகரிப்பு நிலையமானது குறைவான செயற்றிறன் மிகைளுடன் தொழிற்படுகின்றது. எவ்வாறிருப்பினும், இலங்கை பெற்றோலியக் கூட்டுத்தாபனம் அதன் உற்பத்திகளை செலவு குறைந்த முறையில் வழங்குவதை உறுதிப்படுத்துவதற்காக முன்மொழியப்பட்ட சப்புக் கந்தை எண்ணெய் சுத்திகரிப்பு நிலையத்தின் விரிவாக்கம் மற்றும் நவீனமயப் படுத்தல் கருத்திட்டத்தினை (SOREM) அல்லது ஏனைய பதில் கருத்திட்டங்களை நடைமுறைப்படுத்த முடியவில்லை. மேலும் 1003 மில்லியன் செலவில் எடுக்கப்பட்ட காணியானது இவ்வறிக்கையினை மேற்கொள்ளும் திகதி வரையிலும் விளைவற்ற நிலையிலேயே உள்ளது.

### சொத்துக்களின் முகாமைத்துவம்

பின்வரும் சொத்துக்களானவை அவை கொள்வனவு செய்யப்பட்ட திகதியிலிருந்து இன்றுவரை கைவிடப்பட்ட நிலையிலேயே காணப்படுகின்றன.

i). **வனாத்தமுல்லையில் அமைந்துள்ள ஹல்கஹக்கும்புர காணி** - இக் காணியானது திரவப் பெற்றோலிய வாயுக் கருத்திட்டம் மற்றும் விளையாட்டு மைதானம் ஒன்றினை ஸ்தாபித்தல் ஆகிய நோக்கங்களுக்காக ரூபா 10.6 மில்லியன் செலவில் கொள்வனவு செய்யப்பட்டது. எவ்வாறிருப்பினும் இது உத்தேசிக்கப்பட்ட நோக்கங்களுக்காகப் பயன்படுத்தப் படவில்லை மற்றும் இது 700 இற்கு மேற்பட்டவர்களால் ஆக்கிரமிக்கப்பட்டிருந்தது.

ii). **மஹாஹேனக் காணி** - கிடைக்கப்பெற்ற எழுத்தாவணங்களின்படி, இக் காணியானது கூட்டுத்தாபனத்தினால் ரூபா 0.625 மில்லியன் செலவில் கொள்வனவு செய்யப்பட்டது. மற்றும் இது கணக்கிடப்பட்டிருக்கவில்லை. எவ்வாறிருப்பினும், இக் காணியானது 1986 ஆம் ஆண்டு கொள்வனவு செய்யப்பட்ட பின்னரும் அதன் முன்னைய உரிமையாளரினால் தொடர்ந்தும் பயன்படுத்தப்பட்டு வருகின்றது.

டபிள்யூ.பி.சி விக்கிரமரத்ன

கணய்வாளர் தலைமை அதிபதி.

## முழுமையான வருமானக் கூற்று

| டிசம்பர் 31 முடிவடைந்த வருடத்திற்கானது                                                     | குறிப் | இ.பெ.கூ             |                                      | குழுமம்             |                                      |
|--------------------------------------------------------------------------------------------|--------|---------------------|--------------------------------------|---------------------|--------------------------------------|
|                                                                                            |        | 2019<br>ரூ.மில்லி   | 2018<br>மீள்குறிப்பிட்ட<br>ரூ.மில்லி | 2019<br>ரூ.மில்லி   | 2018<br>மீள்குறிப்பிட்ட<br>ரூ.மில்லி |
| வருமானம்                                                                                   | 2      | 630,859.713         | 575,492.513                          | 631,015.609         | 576,763.673                          |
| விற்பனைச் செலவு                                                                            |        | (626,599.056)       | (579,616.718)                        | (634,716.632)       | (586,959.438)                        |
| மொத்த (நட்டம்)/இலாபம்                                                                      |        | <b>4,260.657</b>    | <b>(4,124.205)</b>                   | <b>(3,701.023)</b>  | <b>(10,195.765)</b>                  |
| ஏனைய செயற்பாட்டு வருமானம்                                                                  | 3      | 529.415             | 812.825                              | 1,148.850           | 1,076.449                            |
| விற்பனை ரூ விநியோக செலவுகள்                                                                |        | (17,981.314)        | (14,914.092)                         | (3,259.363)         | (3,615.075)                          |
| நிர்வாகச் செலவுகள்                                                                         |        | (5,869.335)         | (6,021.760)                          | (10,879.795)        | (10,541.905)                         |
| செயற்பாட்டு (நட்டம்)/ இலாபம்                                                               | 4      | <b>(19,060.577)</b> | <b>(24,247.232)</b>                  | <b>(16,691.331)</b> | <b>(23,276.296)</b>                  |
| நாணயமாற்று வீத வேறுபாடு                                                                    |        | 8,397.549           | (82,717.291)                         | 8,397.549           | (82,717.291)                         |
| நிதி வருமானம்                                                                              | 5      | 13,525.966          | 12,889.174                           | 13,848.996          | 13,007.051                           |
| நிதிச் செலவுகள்                                                                            | 6      | (14,698.539)        | (12,065.056)                         | (14,698.539)        | (12,065.056)                         |
| வரிக்கு முந்திய இலாபம்/(நட்டம்)                                                            |        | <b>(11,835.600)</b> | <b>(106,140.404)</b>                 | <b>(9,143.324)</b>  | <b>(105,051.592)</b>                 |
| வருமான வரிச் செலவு                                                                         | 7      | (21.000)            | (22.010)                             | (1,159.412)         | (1,346.922)                          |
| வருடத்திற்கான இலாபம்/( நட்டம்)                                                             |        | <b>(11,856.600)</b> | <b>(106,162.414)</b>                 | <b>(10,302.736)</b> | <b>(106,398.514)</b>                 |
| ஏனைய முழு வருமானம்                                                                         |        |                     |                                      |                     |                                      |
| இலாபம் அல்லது நட்டத்திற்கு மீளவும் வகைப்படுத்தப்படா                                        |        |                     |                                      |                     |                                      |
| இளைப்பாறல் நன்மைத் திட்டம் மீதான மீள்- அலவிடுதல்                                           | 18     | 84.038              | 137.696                              | (51.764)            | 212.776                              |
| ஆதனம், பொறி ரூ உபகரணத்தின் மீள்மதிப்பீடுதல்                                                |        | 21.470              | 159.841                              | 21.470              | 159.841                              |
| ஏனைய முழு வருமானம் மீதான வரி                                                               |        | -                   | -                                    | 38.024              | (18.336)                             |
| இலாபம் அல்லது நட்டத்தின் பின்னான மீள்வகைப்படுத்திய அல்லது படுத்தப்படக்கூடியதான விடயங்கள் : |        |                     |                                      |                     |                                      |
| முன்னு மூலமாக நியாயப் பெறுமதியில் நிதிசார் சாதனம்                                          | 10.1   | -                   | (16.500)                             | -                   | (16.500)                             |
| வருடத்திற்கான ஏனைய முழு வருமானம்/ (செலவு)                                                  |        | 105.508             | 281.037                              | 7.730               | 337.781                              |
| வருடத்திற்கான வரி நிகர, மொத்த முழு வருமானம் / (செலவு)                                      |        | <b>(11,751.092)</b> | <b>(105,881.377)</b>                 | <b>(10,295.006)</b> | <b>(106,060.731)</b>                 |
| மொத்த முழு வருமானமும் உரியதானது:                                                           |        |                     |                                      |                     |                                      |
| நிறுவனத்தின் உரிமையாளர்கள்                                                                 |        | (11,751.092)        | (105,881.377)                        | (10,830.184)        | (106,145.419)                        |
| கட்டுப்படுத்தா நலன்கள்                                                                     |        | -                   | -                                    | 535.178             | 84.688                               |
|                                                                                            |        | <b>(11,751.092)</b> | <b>(105,881.377)</b>                 | <b>(10,295.006)</b> | <b>(106,060.731)</b>                 |

\*இங்கு காட்டிய சில தொகைகள் 2018 நிதிசார் கூற்றுக்குடன் தொடர்புபட்டிருக்கவில்லை என்பதுடன் குறிப்பு 26 இல் விளக்கப்பட்டவாறு மேற்கொள்ளப்பட்ட சீர்ப்படுத்தல்களைப் பிரதிபலிக்கின்றன.


பக்கங்கள் 127 இலிருந்து 161 வரை காணப்படும் குறிப்புகள் நிதிசார் கூற்றுகளின் ஒரு முக்கிய பகுதியை உருவாக்குகின்றன.

## நிதிசார் நிலைமையின் கூற்று

| டிசம்பர் 31 முடிவடைந்த வருடத்திற்கானது       | குறிப்பு | இ.பெ.கூ            |                                       | குழுமம்            |                                       |
|----------------------------------------------|----------|--------------------|---------------------------------------|--------------------|---------------------------------------|
|                                              |          | 2019<br>ரூ.மில்லி  | 2018<br>மீள்குறிப்பட்டது<br>ரூ.மில்லி | 2019<br>ரூ.மில்லி  | 2018<br>மீள்குறிப்பட்டது<br>ரூ.மில்லி |
| <b>சொத்துகள்</b>                             |          |                    |                                       |                    |                                       |
| நடைமுறையல்லாச் சொத்துகள்                     |          |                    |                                       |                    |                                       |
| ஆதனம், பொறி ரூ உபகரணம்                       | 8        | 26,436.412         | 23,406.070                            | 42,451.172         | 39,452.925                            |
| முதலீட்டுச் சொத்து                           | 8.3      | 54.179             | 38.681                                | 54.179             | 38.681                                |
| அருவச் சொத்துகள்                             | 8.4      | -                  | -                                     | 101.433            | 127.342                               |
| துணை நிறுவனத்திலான முதலீடு                   | 9        | 5,000.000          | 5,000.000                             |                    |                                       |
| நடைமுறையற்ற நிதிச் சொத்துகள்                 | 10       | 333.221            | 25,414.541                            | 333.221            | 25,414.541                            |
| வர்த்தக ரூ ஏனைய வருமதிகள்                    | 11       | 8,895.364          | 12,970.641                            | 10,525.746         | 14,109.472                            |
|                                              |          | 40,719.176         | 66,829.933                            | 53,465.751         | 79,142.961                            |
| <b>நடைமுறைச் சொத்துகள்</b>                   |          |                    |                                       |                    |                                       |
| கையிருப்புகள்                                |          |                    |                                       |                    |                                       |
| வர்த்தக ரூ ஏனைய சென்மதிகள்                   | 11       | 164,152.545        | 94,907.195                            | 170,080.427        | 100,401.890                           |
| குறுகிய கால முதலீடுகள்                       | 14       | 25,093.723         | 4,302.182                             | 25,093.723         | 4,302.182                             |
| காசும் காசுச் சமானங்களும்                    | 15       | 30,617.646         | 106,297.581                           | 34,617.358         | 109,446.226                           |
|                                              |          | 285,621.131        | 266,427.167                           | 296,224.335        | 275,727.345                           |
| <b>மொத்த சொத்துகள்</b>                       |          |                    |                                       |                    |                                       |
|                                              |          | <b>326,340.307</b> | <b>333,257.100</b>                    | <b>349,690.086</b> | <b>354,870.306</b>                    |
| <b>உரிமையாண்மை மற்றும் பொறுப்புகள்</b>       |          |                    |                                       |                    |                                       |
| மூலதனம் மற்றும் ஒதுக்கங்கள்                  |          |                    |                                       |                    |                                       |
| பங்களிப்பு மூலதனம்                           | 16       | 28,487.125         | 28,487.125                            | 28,487.125         | 28,487.125                            |
| மூலதன ஒதுக்கம்                               | 17.1     | 4,992.686          | 4,992.686                             | 4,992.686          | 4,992.686                             |
| நியாயப் பெறுமதி நிதிச் சாதனம்                | 10.1     | (38.000)           | (38.000)                              | (38.000)           | (38.000)                              |
| மீள்மதிப்பீட்டு ஒதுக்கம்                     | 17.2     | 10,392.218         | 10,370.748                            | 10,392.218         | 10,370.748                            |
| வைத்திருப்பு ஈட்டல்கள்                       |          | (337,047.477)      | (325,274.915)                         | (324,616.510)      | (313,764.857)                         |
| கட்டுப்பாடற்ற வட்டி                          |          | -                  | -                                     | 8,715.598          | 8,255.421                             |
| மொத்த உரிமையாண்மை                            |          | (293,213.448)      | (281,462.356)                         | (272,066.883)      | (261,696.877)                         |
| <b>நடைமுறையில்லாப் பொறுப்புகள்</b>           |          |                    |                                       |                    |                                       |
| இளைப்பாற்று நன்மைக் கடப்பாடு                 | 18       | 1,686.148          | 1,680.958                             | 3,392.246          | 3,132.929                             |
| ஒத்திவைக்கப்பட்ட வரி                         | 23       | -                  | -                                     | 2,083.176          | 1,997.626                             |
| கடன்களும் கடன்பெறல்களும்                     | 19       | 3,928.702          | 1,539.455                             | 3,928.702          | 1,539.455                             |
|                                              |          | 5,614.850          | 3,220.413                             | 9,404.124          | 6,670.010                             |
| <b>நடைமுறைப் பொறுப்புகள்</b>                 |          |                    |                                       |                    |                                       |
| வர்த்தக மற்றும் ஏனைய சென்மதிகள்              | 20       | 305,869.933        | 316,798.461                           | 304,283.873        | 315,196.592                           |
| கடன்களும் ரூ கடன்பெறல்களின் நடைமுறைப்பாகம்   | 19.1     | 75.959             | 37.980                                | 75.959             | 37.980                                |
| குறுகிய காலக் கடன்பெறல்கள்                   | 21       | 307,993.013        | 294,662.602                           | 307,993.013        | 294,662.601                           |
|                                              |          | 613,938.905        | 611,499.043                           | 612,352.845        | 609,897.173                           |
| <b>மொத்த உரிமையாண்மை மற்றும் பொறுப்புகள்</b> |          |                    |                                       |                    |                                       |
|                                              |          | <b>326,340.307</b> | <b>333,257.100</b>                    | <b>349,690.086</b> | <b>354,870.306</b>                    |

\*இங்கு காட்டிய சில தொகைகள் 2018 நிதிசார் கூற்றுகளுடன் தொடர்புபட்டிருக்கவில்லை என்பதுடன் குறிப்பு 26 இல் விளக்கப்பட்டவாறு மேற்கொள்ளப்பட்ட சீர்ப்படுத்தல்களைப் பிரதிபலிக்கின்றன. பக்கங்கள் 127 இலிருந்து 161 வரை காணப்படும் குறிப்புகள் நிதிசார் கூற்றுகளின் ஒரு முக்கிய பகுதியை உருவாக்குகின்றன. இந்த நிதிசார் கூற்றுகள், டிசம்பர் 31, 2019 அன்றானவாறும் மற்றும் முடிவடைந்த வருடத்திற்கான நட்ட நிலை தொடர்பாக, இலங்கை பெற்றோலியக் கூட்டித்தாபனம் மற்றும் அதன் குழுமத்தின் விவகாரங்களின் ஓர் உண்மையான மற்றும் நிதியான பார்வையைத் தருகின்றது.

வீ.என்.வீரகுரிய பிரதிப் பொது முகாமையாளர் (நிதி)  
இந்த நிதிசார் கூற்றுகளின் தயார் செய்தல் மற்றும் சமர்ப்பணத்திற்கு பணிப்பாளர்கள் சபை பொறுப்பானது. சபையின் சார்பில் அனுமதித்து மற்றும் கைச்சாத்திடப்பட்டது.

  
சுமித் விஜேசிங்ஹ  
தலைவர்  
2020 பெப்ரவரி 27, கொழும்பு

  
புத்திக் மதிஹாஹேவ  
முகாமைத்துவ பணிப்பாளர்

  
சுமிந்த ஹெட்டிஆர்ச்சி  
பணிப்பாளர்

## உரிமையாண்மையிலுள்ள மாற்றங்களின் கூற்று

| இ.பெ.கூ                                      | பங்களிப்பு மூலதனம் | மீள்மதிப்பீட்டு ஒதுக்கங்கள் | மூலதன ஒதுக்கம் | நிதிச் சாதன நியாயப் பெறுமதி | வைத்திருப்பு ஈட்டல்கள் | மொத்த உரிமையாண்மை |
|----------------------------------------------|--------------------|-----------------------------|----------------|-----------------------------|------------------------|-------------------|
|                                              | ரூ.மில்லி          | ரூ.மில்லி                   | ரூ.மில்லி      | ரூ.மில்லி                   | ரூ.மில்லி              | ரூ.மில்லி         |
| ஜனவரி 1, 2018 அன்றானவாறு                     | 28,487.125         | 10,210.907                  | 4,992.686      | (21.500)                    | (220,661.110)          | (176,991.892)     |
| காலத்திற்கு முன்னதான சீராக்கல்கள்            | -                  | -                           | -              | -                           | 1,410.913              | 1,410.913         |
| ஜனவரி 1, 2018 அன்றான மீள் குறிப்பிட்ட மிகுதி | 28,487.125         | 10,210.907                  | 4,992.686      | (21.500)                    | (219,250.197)          | (175,580.979)     |
| வருடத்திற்கான நட்டம்                         | -                  | -                           | -              | -                           | (106,162.414)          | (106,162.414)     |
| ஏனைய முழு வருமானம்                           | -                  | -                           | -              | (16.500)                    | 137.696                | 121.196           |
| மீள்மதிப்பீட்டு மிகை                         | -                  | 159.841                     | -              | -                           | -                      | 159.841           |
| டிசம்பர் 31, 2018 அன்றானவாறு                 | 28,487.125         | 10,370.748                  | 4,992.686      | (38.000)                    | (325,274.915)          | (281,462.356)     |
| வருடத்திற்கான நட்டம்                         | -                  | -                           | -              | -                           | (11,856.600)           | (11,856.600)      |
| ஏனைய முழு வருமானம்                           | -                  | -                           | -              | -                           | 84.038                 | 84.038            |
| மீள்மதிப்பீட்டு மிகை                         | -                  | 21.470                      | -              | -                           | -                      | 21.470            |
| டிசம்பர் 31, 2019 அன்றானவாறு                 | 28,487.125         | 10,392.218                  | 4,992.686      | (38.000)                    | (337,047.477)          | (293,213.448)     |

| குழுமம்                               | பங்களிப்பு மூலதனம் | மீள்மதிப்பீட்டு ஒதுக்கங்கள் | மூலதன ஒதுக்கம் | நிதிச் சாதன நியாயப் பெறுமதி | வைத்திருப்பு ஈட்டல்கள் | பங்குதாரர்களின் நிதி | கட்டுப்படுத்தப்படாத வட்டி | மொத்த உரிமை   |
|---------------------------------------|--------------------|-----------------------------|----------------|-----------------------------|------------------------|----------------------|---------------------------|---------------|
|                                       | ரூ.மில்லி          | ரூ.மில்லி                   | ரூ.மில்லி      | ரூ.மில்லி                   | ரூ.மில்லி              | ரூ.மில்லி            | ரூ.மில்லி                 | ரூ.மில்லி     |
| ஜனவரி 1, 2018 அன்றானவாறு              | 28,487.125         | 10,210.907                  | 4,992.686      | (21.500)                    | (208,887.009)          | (165,217.790)        | 8,387.732                 | (156,830.059) |
| காலத்திற்கு முன்னதான                  | -                  | -                           | -              | -                           | 1,410.913              | 1,410.913            | -                         | 1,410.913     |
| ஜனவரி 1, 2018 அன்றான மீள் குறிப்பிட்ட | 28,487.125         | 10,210.907                  | 4,992.686      | (21.500)                    | (207,476.096)          | (163,806.877)        | 8,387.732                 | (155,419.146) |
| வருடத்திற்கான நட்டம்                  | -                  | -                           | -              | -                           | (106,464.287)          | (106,464.287)        | 65.773                    | (106,398.514) |
| ஏனைய முழு வருமானம்                    | -                  | -                           | -              | (16.500)                    | 175.526                | 159.026              | 18.915                    | 177.941       |
| மீள்மதிப்பீட்டு மிகை                  | -                  | 159.841                     | -              | -                           | -                      | 159.841              | -                         | 159.841       |
| செலுத்திய பங்கிலாபம்                  | -                  | -                           | -              | -                           | -                      | -                    | (217.000)                 | (217.000)     |
| டிசம்பர் 31, 2018 அன்றானவாறு          | 28,487.125         | 10,370.748                  | 4,992.686      | (38.000)                    | (313,764.857)          | (269,952.297)        | 8,255.421                 | (261,696.877) |
| வருடத்திற்கான நட்டம்                  | -                  | -                           | -              | -                           | (10,870.507)           | (10,870.507)         | 567.771                   | (10,302.736)  |
| ஏனைய முழு வருமானம்                    | -                  | -                           | -              | -                           | 18.853                 | 18.853               | (32.593)                  | (13.740)      |
| மீள்மதிப்பீட்டு மிகை                  | -                  | 21.470                      | -              | -                           | -                      | 21.470               | -                         | 21.470        |
| கொடுப்பனவு செய்யப்பட்ட பங்கிலாபம்     | -                  | -                           | -              | -                           | -                      | -                    | (75.000)                  | (75.000)      |
| டிசம்பர் 31, 2019 அன்றானவாறு          | 28,487.125         | 10,392.218                  | 4,992.686      | (38.000)                    | (324,616.510)          | (280,782.481)        | 8,715.598                 | (272,066.883) |

\*இங்கு காட்டிய சில தொகைகள் 2018 நிதிசார் கூற்றுக்குடன் தொடர்புபட்டிருக்கவில்லை என்பதுடன் குறிப்பு 26 இல் விளக்கப்பட்டவாறு மேற்கொள்ளப்பட்ட சீர்ப்படுத்தல்களைப் பிரதிபலிக்கின்றன.

பக்கங்கள் 127 இலிருந்து 161 வரை காணப்படும் குறிப்புகள் நிதிசார் கூற்றுகளின் ஒரு முக்கிய பகுதியை உருவாக்குகின்றன.



## காசுப் பாய்ச்சல்கள் கூற்று

| டிசம்பர் 31 முடிவடைந்த வருடத்திற்கானது              | குறிப்பு | இ.பெ.கூ.          |                                     | குழுமம்           |                                     |
|-----------------------------------------------------|----------|-------------------|-------------------------------------|-------------------|-------------------------------------|
|                                                     |          | 2019<br>ரூ.மிலி   | 2018<br>மீள்குறிப்பட்டது<br>ரூ.மிலி | 2019<br>ரூ.மிலி   | 2018<br>மீள்குறிப்பட்டது<br>ரூ.மிலி |
| செயற்பாட்டு நடவடிக்கைகளிலிருந்தான காசுப் பாய்ச்சல்  |          |                   |                                     |                   |                                     |
|                                                     | 24       | (75,037.350)      | 4,772.084                           | (73,008.312)      | 8,065.240                           |
| செலுத்திய வட்டி                                     |          | (14,182.746)      | (11,214.798)                        | (14,182.746)      | (11,214.798)                        |
| செலுத்திய இளைப்பாறல் பணிக்கொடுப்பனவு                | 18       | (170.527)         | (152.227)                           | (317.349)         | (325.892)                           |
| செலுத்திய வருமான வரி: பொ.சே.க (நுளுண்)              |          | (7,030.536)       | (6,613.479)                         | (7,239.083)       | (7,220.087)                         |
| செயற்பாட்டு நடவடிக்கைகளிலிருந்து உருவாக்கிய நிகர    |          | (96,421.159)      | (13,208.421)                        | (94,747.490)      | (10,695.537)                        |
| முதலீட்டு நடவடிக்கைகளிலிருந்தான காசுப் பாய்ச்சல்கள் |          |                   |                                     |                   |                                     |
| ஆதனம், பொறி ரூ உபகரணத்தின் விற்பனை மூலமான           |          | 2.832             | 0.046                               | 42.048            | 26.640                              |
| ஆதனம், பொறி ரூ உபகரணக் கொள்வனவு                     | 8        | (1,574.592)       | (594.680)                           | (2,555.438)       | (969.910)                           |
| பங்கிலாப வருமானம்                                   |          | 129.001           | 390.663                             | 0.001             | 0.063                               |
| பெறப்பட்ட வட்டி                                     |          | 7,145.090         | 6,805.872                           | 7,468.120         | 6,923.750                           |
| திறைசேரி முறிகளிலான முதலீடு                         |          | 4,289.779         | 5,663.025                           | 4,289.779         | 5,663.025                           |
| முதலீட்டு நடவடிக்கைகளிலிருந்தான நிகர காசுப்         |          | 9,992.110         | 12,264.927                          | 9,244.509         | 11,643.568                          |
| நிதிசார் நடவடிக்கைகளிலிருந்தான காசுப் பாய்ச்சல்கள்  |          |                   |                                     |                   |                                     |
| செலுத்திய பங்கிலாபங்கள்                             |          | -                 | -                                   | (75.000)          | (217.000)                           |
| பெற்ற புதிய கடன்கள்                                 |          | 541,907.914       | 396,214.810                         | 541,907.914       | 396,214.810                         |
| கடன்களின் மீள்செலுத்துதல்                           |          | (531,647.853)     | (303,202.620)                       | (531,647.853)     | (303,202.620)                       |
| நிதிசார் நடவடிக்கைகளிலிருந்தான நிகர காசுப்          |          | 10,260.061        | 93,012.190                          | 10,185.061        | 92,795.190                          |
| காசு ரூ காசுச் சமானங்களிலான நிகர அதிகரிப்பு         |          |                   |                                     |                   |                                     |
|                                                     |          | (76,168.988)      | 92,068.696                          | (75,317.920)      | 93,743.222                          |
| வருட ஆரம்பத்திலான காசு ரூ காசுச் சமானங்களும்        |          |                   |                                     |                   |                                     |
|                                                     |          | 103,670.252       | 11,601.556                          | 106,818.898       | 13,075.676                          |
| வருட இறுதியிலான காசு ரூ காசுச் சமானங்களும்          |          |                   |                                     |                   |                                     |
|                                                     | 15       | <b>27,501.266</b> | <b>103,670.252</b>                  | <b>31,500.978</b> | <b>106,818.898</b>                  |

\*இங்கு காட்டிய சில தொகைகள் 2018 நிதிசார் கூற்றுகளுடன் தொடர்புபட்டிருக்கவில்லை என்பதுடன் குறிப்பு 26 இல் விளக்கப்பட்டவாறு மேற்கொள்ளப்பட்ட சீர்ப்படுத்தல்களைப் பிரதிபலிக்கின்றன.

பக்கங்கள் 127 இலிருந்து 161 வரை காணப்படும் குறிப்புகள் நிதிசார் கூற்றுகளின் ஒரு முக்கிய பகுதியை உருவாக்குகின்றன.

## நிதிசார் கூற்றுக்களுக்கான குறிப்புகள்

### 1.1 கூட்டான்மைத் தகவல்கள்

#### பொதுவானது

இலங்கை பெற்றோலியக் கூட்டுத்தாபனம் (கூட்டுத்தாபனம்) 1961 ஆம் ஆண்டின் 28 ஆம் இலக்க பெற்றோலியக் கூட்டுத்தாபனச் சட்டத்தின் கீழ் ஒரு அரசு கூட்டுத்தாபனமாக கூட்டிணைக்கப்பட்டும் மற்றும் இலங்கையிலும் அமைந்துள்ளது. கூட்டுத்தாபனத்தின் பதிவு செய்யப்பட்ட அலுவலகம் இலக்கம் 609, கலாநிதி. டனிஸ்டர் டி சில்வா மாவத்தை, கொழும்பு 09 எனும் முகவரியில் அமைந்துள்ளது.

பிரதானமான நடவடிக்கைகள் மற்றும் செயற்பாடுகளின் தன்மை

|                                                       |                                                                                             |
|-------------------------------------------------------|---------------------------------------------------------------------------------------------|
| நிறுவனம்                                              | பிரதானமான நடவடிக்கை                                                                         |
| இலங்கை பெற்றோலியக் கூட்டுத்தாபனம்                     | இலங்கையில் பெற்றோலிய உற்பத்திகளை இறக்குமதி செய்தல், சுத்திகரித்தல், மற்றும் விற்பனை செய்தல் |
| துணை நிறுவனம்                                         |                                                                                             |
| வரையறுக்கப்பட்ட இலங்கை பெற்றோலியக் களஞ்சிய முனையங்கள் | பெற்றோலிய உற்பத்திகளின் களஞ்சியப்படுத்துதல் மற்றும் விநியோகம்                               |

### மூல நிறுவனம் மற்றும் இறுக்கிக் கட்டுப்படுத்தும் தரப்பு

கூட்டுத்தாபனம் மின் சக்தி அமைச்சின் அதிகாரத்தின் கீழ் உள்ளது. பணிப்பாளர்களின் அபிப்பிராயத்தின் படி, கூட்டுத்தாபனத்தின் இறுதி மூலமான பொறுப்பேற்கும் மற்றும் கட்டுப்படுத்தும் தரப்பு, இலங்கை அரசாங்கமாகும்.

### வெளியிடுவதற்கு அதிகாரமளிக்கப்பட்ட திகதி

இலங்கை பெற்றோலியக் கூட்டுத்தாபனம் மற்றும் அதன் குழுமத்தின் டிசம்பர் 31, 2019 முடிவடைந்த வருடத்திற்கான நிதிசார் கூற்றுக்களை பணிப்பாளர்கள் சபையின் தீர்மானத்திற்கமைய வெளியிடுவதற்கு அதிகாரமளிக்கப்பட்ட திகதி பெப்ரவரி 27, 2020 ஆகும்.

### இணக்கப்பாட்டு அறிக்கை

இலங்கைப் பெற்றோலியக் கூட்டுத்தாபனம் மற்றும் அதன் குழுமத்தின் நிதிசார் கூற்றுக்கள், முழுமையான வருமானக் கூற்று, நிதிசார் நிலைமையின் கூற்று, உரிமையாண்மை மாற்றங்களிலான கூற்று, காசுப் பாய்ச்சல்கள் கூற்று மற்றும் நிதிசார் கூற்றுக்களுக்கான குறிப்புகள் என்பவற்றை உள்ளடக்கியதாக இலங்கை பட்டயக் கணக்காளர்கள் நிறுவகத்தால் வெளியிடப்பட்ட இலங்கை கணக்கீட்டுத் தராதரங்கள் (SLFRS/ LKASs) மற்றும் 1971 ஆம் ஆண்டு 38 ஆம் இலக்க நிதிச் சட்டம் மற்றும் அதற்கான பிந்திய திருத்தங்களின் ஏற்பாடுகளுக்கமைவாக தயார் செய்யப்பட்டன.

### 1.2 தயார் செய்தலின் அடிப்படை

கூட்டுத்தாபனத்தின் நிதிசார் கூற்றுக்கள் மற்றும் குழுவின ஒன்றிணைந்த நிதிசார் கூற்றுக்கள் இலங்கை பட்டயக் கணக்காளர்

நிறுவகத்தால் வெளியிடப்பட்ட SLFRS மற்றும் LKASI (இதன் பின்னகத்து “SLFRS” எனக் குறிப்பிடப்படும்) உள்ளடக்கி இலங்கை கணக்கீட்டுத் தராதரங்களுக்கு அமைவாக தயார் செய்யப்பட்டன.

முதலீடு ஆதனங்கள், சில அலுவலக சொத்துகள் (ஆதனம், பொறி மற்றும் உபகரணம் எனவாக வகைப்படுத்தப்பட்டவை), நியாயப் பெறுமதியில் அளவிடப்பட்டதும் மற்றும் கடப்பாட்டின் தற்போதைய பெறுமதியில் அளவிடப்பட்ட வரையறுத்த பயன் கடப்பாடு நிதிசார் சொத்துக்கள் தவிர, நிதிசார் கூற்றுக்கள் அட்டுறு அடிப்படை மற்றும் வரலாற்றுக் கிரிய அடிப்படையிலுமாகத் தயார் செய்யப்பட்டன.

### கூற்றுக்களின் சமர்ப்பணம் ரூ செயல்முறை நாணயம்

நிதிசார் கூற்றுக்கள், செயல்முறை நாணயமான, இலங்கை ரூபாய்களில் சமர்ப்பிக்கப்பட்டுள்ளன என்பதுடன் அனைத்துப் பெறுமதிகளும், வேறுவகையில் குறிப்பிடப்பட்டாலன்றி, கிட்டிய மில்லியன் பெறுமதிக்கு முழுமைப்படுத்தப்பட்டுள்ளன.

### பொருள்வகை மற்றும் ஒன்றுதிரட்டல்

ஒத்த தன்மையான ஒவ்வொரு பொருள்வகையின் உருப்படிகள் நிதிசார் கூற்றுக்களில் தனியாக ஒன்றுபடுத்தப்பட்டுத் தரப்பட்டுள்ளன. அதே போன்று ஒவ்வாத் தன்மை அல்லது செயற்பாடு கொண்ட உருப்படிகள் அவை முக்கியமற்றவையாக இல்லதிருந்தாலன்றி தனியான வகையில் கூட்டாகத் தரப்பட்டுள்ளன.

### ஒருங்கிணைத்தலின் அடிப்படை

டிசம்பர் 31, 2019 அன்றானதும் மற்றும் அவ்வருட இறுதிக்கானதுமான ஒருங்கிணைந்த நிதிசார் கூற்றுக்கள் கூட்டுத்தாபனம் மற்றும் அதன் துணை நிறுவனம் ( ஒன்றாக ‘குழுமம்’ எனக் குறிப்பிடப்படும்) என்பவற்றை உள்ளடக்கியிருக்கும்.

துணைநிறுவனங்கள் என்பவை குழுமத்தால் கட்டுப்படுத்தப்படுகின்ற நிறுவனங்களாகும். குழுமம் வெளிப்படுத்தப்படுகையில், அல்லது முதலீடு செய்யப்பட்டவற்றுடனான அதன் ஈடுபடுதலிருந்து கிடைக்கும் வேறுபட்ட பதிலீடுகளுக்கு, உரிமைகளைக் கொண்டிருக்கும் போதும், அல்லது முதலீடு செய்யப்பட்டவற்றின் மீதான அதன் அதிகாரம் மூலமாக அந்த பதிலீடுகளைப் பாதிக்கும் ஆற்றல் கொண்டுள்ள போதும் கட்டுப்படுத்தல் அடையப்படுகிறது.

குறிப்பாக, குழுமம் ஒரு முதலீட்டைப் பெறும் நிறுவனத்தை, பின்வரும் நிலைமைகளில் மாத்திரம் கட்டுப்படுத்துகிறது:

- > முதலீட்டைப் பெறும் நிறுவனத்தின் மீதான அதிகாரம் ( அதாவது, குழுமத்திற்கு இருக்கும் உரிமைகள், முதலீடு பெறும் நிறுவனத்தின் சம்பந்தப்பட்ட நடவடிக்கைகளை நெறிப்படுத்துவதற்கு அளிக்கும் தற்போதைய ஆற்றல்)
- > முதலீடு பெறும் நிறுவனத்துடனான அதன் ஈடுபாட்டிலிருந்து பெறப்படும் வேறுபடும் பதிலீடுகளுக்கான வெளிப்படுத்தல், அல்லது உரிமைகள்
- > அதன் பதிலீடுகளைப் பாதிப்பதற்கு முதலீடும் பெறும் நிறுவனத்தின் மீது அதன் அதிகாரத்தை உபயோகிக்கும் ஆற்றல்

பொதுவாக, ஒரு பெரும்பான்மை வாக்குரிமைப் பங்குகளைக் கொண்டிருந்தல் கட்டுப்பாட்டு உரிமையை ஏற்படுத்துமென்பது ஒரு கருதுகோளாகும். இ.பெ.கூ, வரையறுக்கப்பட்ட இலங்கை பெற்றோலியம் களஞ்சிய முனையங்கள் நிறுவனத்தின் (ஊர்வலு) 2.1.3 பங்குகளை உரிமை கொண்டுள்ளதுடன் இ.பெ.கூ ஊர்வலு ஐ அதன் துணைநிறுவனமாகக் கருதுகிறது.

கட்டுப்பாட்டின் மேற்சொன்ன மூன்று அம்சங்களில் ஒன்று அல்லது மேற்பட்டவற்றில் மாற்றங்கள் உள்ளன என்பதை சான்றுகள் மற்றும் சந்தர்ப்ப சூழ்நிலைகள் குறிப்பிடின் குழுவும் முதலீடு பெறும் நிறுவனத்தை அது கட்டுப்படுத்துகிறதா அல்லது இல்லையா என்பதற்கு குழுவும் மீள் மதிப்பீடு செய்யும். துணைநிறுவனத்தின் மீது குழுவும் கட்டுப்பாட்டை பெறும் பொழுது ஒரு துணைநிறுவனத்தின் ஒருங்கிணைத்தல் ஆரம்பமாகின்றதுடன் துணைநிறுவனம் மீது கட்டுப்பாட்டை இழக்கையில் ஒருங்கிணைத்தல் முடிவுறுகின்றது. வருடத்தின் போது துணைநிறுவனத்தின் பெறப்பட்ட அல்லது வெளியகற்றப்பட்ட சொத்துகள், பொறுப்புகள், வருமானம் மற்றும் செலவுகள் என்பன குழுவும் கட்டுப்பாட்டு அதிகாரத்தை பெற்றுக் கொண்ட திகதியிலிருந்தும் மற்றும் குழுவும் துணைநிறுவனத்தின் கட்டுப்பாட்டை இழக்கும் வரைக்குமாக ஒருங்கிணைத்த நிதிசார் கூற்றுக்களில் உள்ளடக்கப்படுகின்றன.

வேறுவகையில் குறிப்பிடப்பட்டாலன்றியும் மற்றும் டிசம்பர் 31 உடன் முடிவடையும் ஒரு பொதுவான நிதியாண்டை அவர்கள் கொண்டிருக்கும் போதும், துணைநிறுவனத்தின் நிதிசார் கூற்றுக்கள் குழுமத்தின் கணக்கீட்டுக் கொள்கைகளுடன் இணங்கும் வகையில் தயார் செய்யப்படுகின்றன.

ஒருங்கிணைத்த நிதிசார் கூற்றுக்களைத் தயாரிக்கையில் குழுமத்தின் நிறுவனங்களிற்கிடப்பட்ட அனைத்து நிலுவைகள் மற்றும் பரிவர்த்தனை நடவடிக்கைகள், வருமானம் மற்றும் செலவுகள் என்பன நீக்கப்படுகின்றன.

## கட்டுப்படுத்தா நலன்கள்

துணைநிறுவனத்தின் இலாபம் அல்லது நட்டம் மற்றும் ஏனைய முழு வருமானத்தின் (OCI) ஒவ்வொரு பகுதியும் குழுமத்தின் மூல உரிமையாளரின் பங்கு வைத்திருப்பவர்கள் மற்றும் சிறுபான்மைப் பங்குதாரர்களிற்கு அவை ஒரு பற்றாக்குறை நிலுவையை ஏற்படுத்துகிறதாயினும் கூட உரித்தானவையாகும்.

## 1.3 கணக்கீட்டுக் கொள்கைகள்

### கணக்கீட்டுக் கொள்கைகளின் மாற்றங்கள்

வேறுவகையில் குறிப்பிடப்பட்டிருந்தாலன்றி, ஏற்றுக்கொள்ளப்பட்ட கணக்கீட்டுக் கொள்கைகள் முன்னைய வருடங்களில் உபயோகிக்கப்பட்டவற்றுடன் இணக்கமானவையாக இருந்தன.

## ஒப்பீட்டுத் தகவல்

சிறந்த சமர்ப்பணத்திற்காக பொருந்துமிடத்தும் மற்றும் தற்போதைய வருடத்துடன் அவற்றை ஒப்பீடக் கூடியதாக இருப்பதற்கும், முன்னைய வருடங்களின் நிதிசார் கூற்றுக்களின் சமர்ப்பணம் மற்றும் வகைப்படுத்தல் என்பன திருத்தப்பட்டன.

## தொடர்ந்தியங்கும் தாபனக் கோட்பாடு

இந்த நிதிசார் கூற்றுக்கள் இ.பெ.கூ மற்றும் அதன் குழுமமும் ஒரு நிறுவனத் தொடர்ச்சி கொண்டவை, அதாவது காணக்கூடியதான எதிர்காலம் வரைக்கும் செயற்பாடுகளைத் தொடர்கின்றவை என்ற அனுமானத்தில் தயார் செய்யப்பட்டவையாகும். ஆகையால், கூட்டுத்தாபனம் மற்றும் குழுமம் என்பன டிசம்பர் 31, 2019 முடிவடைந்த வருடத்திற்காக தயார் செய்யப்பட்ட நிதிசார் கூற்றுக்களின் படி, முறையே ஓர் எதிர்மறையான ஷரூ. 293,214 மில்லியன் மற்றும் 272,067 மில்லியன் உரிமையாண்மை நிலையைக் கொண்டிருந்த போதிலும் கூட இ.பெ.கூ அதன் செயற்பாட்டின் அளவை ஒட்டுக்குதல் அல்லது பொருள்ரீதியாகக் குறைப்பதற்கான நோக்கத்தை அன்றேல் அவசியத்தைக் கொண்டிருக்கவில்லை.

## முக்கியமான கணக்கீட்டுத் தீர்மானங்கள், கணிப்பீடுகள் மற்றும் கருதுகோள்களின் சாராம்சம்

இலங்கை கணக்கீட்டுத் தராதரங்களுடன் நிதிசார் கூற்றுக்களைத் தயார்செய்தல் சில முக்கியமான கணக்கீட்டுக் கணிப்பீடுகள் மற்றும் கருத்துகோள்களின் பாவித்தலைத் தேவைப்படுத்துகின்றது. அத்தோடு, கூட்டுத்தாபனத்தின் கணக்கீட்டுக் கொள்கைகளைப் பிரயோகிக்கும் செய்முறையில் அதன் தீர்மானத்தை அப்பியாசிப்பதற்கு அது முகாமைத்துவத்தையும் தேவைப்படுத்துகிறது. சந்தர்ப்ப சூழ்நிலைகளின் கீழ் நியாயமானதாக இருப்பதற்கு நம்பப்படுகும் எதிர்பார்ப்புகள் உட்பட, வரலாற்று அனுபவம் மற்றும் ஏனைய காரணிகளையும் தீர்மானங்கள் மற்றும் கணிப்பீடுகள் அடிப்படையாகக் கொண்டுள்ளன. அதனால், உண்மையான அனுபவம் மற்றும் பெறுபேறுகள் இந்த தீர்மானங்கள் மற்றும் எதிர்பார்ப்புகளிலிருந்து மாறுபடலாம். கணிப்பீடுகள் மற்றும் அடிப்படையாகவுள்ள கருதுகோள்கள் என்பன ஒரு தொடர்ச்சியான அடிப்படையில் மீளாராயப்பட்டு மற்றும் கணக்கீட்டுக் கணிப்பீடுகளுக்கான திருத்தங்கள் வாய்ப்புக் கொண்டவையாக ஏற்றுக்கொள்ளப்படுகின்றன. ஓர் உயர் மட்டத் தீர்மானம் அல்லது சிக்கற்பாடு அல்லது நிதிசார் கூற்றுக்களுக்கு கணிப்பீடுகள் மற்றும் கருதுகோள்கள் முக்கியமானவை எனும் பகுதிகள் பொருத்தமான குறிப்புகளில் பின்வருமாறு விபரிக்கப்பட்டுள்ளன.

- > வரையறுக்கப்பட்ட நன்மைக் கடப்பாடுகள் – பணிக்கொடை: குறிப்பு இலக்கம் 1.4.12
- > நிதிச் சொத்துக்களின் பெறுமதி வீழ்ச்சி, குறிப்பு இலக்கம் 1.4.14
- > ஆதனம், பொறி மற்றும் உபகரணம் பாவனைக் காலங்கள், குறிப்பு இலக்கம் 1.4.6
- > ஒத்திவைக்கப்பட்ட வரிவிதிப்பு, குறிப்பு இலக்கம் 1.4.2

## 1.4 முக்கியமான கணக்கீட்டுக் கொள்கைகளின் சாராம்சம்

### 1.4.1 வருமானத்தை அடையாளங் காணுதல்

கொடுப்பனவு எப்போது கிடைக்கப் பெறுகின்றதென்பதை பொருட்படுத்தாது, வருமானம் மற்றும் ஏற்பட்ட அதனுடன் இணைந்த செலவு அல்லது ஏற்பட்டுள்ள செலவு என்பன நம்பிக்கையான விதத்தில் அளவிடப்பட முடியுமாக இருக்கையில் கூட்டுத்தாபனத்திற்கு உள்வரும் பொருளாதார நன்மைகளின் சாத்தியமானவிற்கு வருமானம் அடையாளப்படுத்தப்படுகிறது. கொடுப்பனவு மற்றும் நிகர விற்பனை வரிகளின் ஒப்பந்த ரீதியாக வரையறுக்கப்பட்ட நிபந்தனைகளின் அடிப்படையை கவனத்தில் கொண்டு, பெற்ற அல்லது பெறப்படவுள்ள பயன்களின் நியாயமான பெறுமதியில் வருமானம் அளவிடப்படுகிறது. பிரதான கடப்பாடுற்றவராக அது உள்ளதினாலும் மற்றும் கையிருப்பு மற்றும் கடன் இடரேதுநிலைகளுக்கு வெளிப்படுத்தப்படுவதாலும் அனைத்து வருமான ஏற்பாடுகளிலும் அதுவே முதன்மையானது என குழுமம் முடிவுசெய்தது.

SLFRS 15 இன் நோக்கமான வருமானத்தை அடையாளம் காண்பதற்கு பின்வரும் குறித்த தன்மைகளும் திருப்தி செய்யப்படல் வேண்டும்.

### பொருட்களின் விற்பனை

முக்கியமான இடரேதுநிலைகள் மற்றும் பொருட்களின் உடைமையுரிமையின் பயன்கள் வாங்கியவருக்கு மாற்றப்பட்ட பின், பயன்களின் பெறுகைச் சாத்தியமான திருப்புதல் ஏற்புடையதான விதத்தில் கணிக்கப்பட முடிந்து, பொருட்கள் மற்றும் வருமானத்தின் தொகை ஏற்புடைய வகையில் அளவிடப்படும், மற்றும் முகாமைத்துவ சம்பந்தப்படுத்தல் தொடராத சந்தர்ப்பத்தில் பொருட்களின் விற்பனையிலிருந்தான வருமானம் அங்கீகரிக்கப்படுகிறது அல்லது அடையாளம் காணப்படுகிறது.

பொருட்கள் அனுப்பப்படும்போது பொருட்களின் விற்பனையிலிருந்து வருமானம் அங்கீகரிக்கப்படுகிறது அல்லது வாடிக்கையாளருக்கு பொருட்களை வழங்கும்போது, வாடிக்கையாளருக்கு பொருட்களை வழங்கிய பின்னரே சட்டபூர்வ உரிமை மாற்றப்படும்.

இதுபோன்ற எல்லா சந்தர்ப்பங்களிலும், விநியோகஸ்தர்கள், வாடிக்கையாளர்களால் பொருட்கள் அனுப்பப்பட்டு ஏற்றுக்கொள்ளப்படும் போது வருவாய் குழுவால் அங்கீகரிக்கப்படுகிறது, மேலும் இது SLFRS 15 இன் படி வருவாய் அங்கீகாரத்தில் குறிப்பிடத்தக்க தாக்கத்தை ஏற்படுத்தாது.

### வட்டி வருமானம் ரூ செலவுகள்

கடன்தீர்ப்புக் கிரயத்தில் அளவிடப்பட்ட அனைத்து நிதிசார் சாதனங்கள், வட்டிச் செலவு மற்றும் வருமானம் என்பன பயனுறுதியான வட்டி வீதத்தைப் பயன்படுத்தி பதிவு செய்யப்பட்டன. பயனுறுதியான வட்டி வீதமென்பது, நிதிசார் சாதனத்தின் எதிர்பார்க்கப்பட்ட ஆயுட்காலம் அல்லது ஒரு குறைவான காலம், பொருத்தமானவிடத்து, நிதிசார் சொத்து அல்லது பொறுப்பின் நிகரத் தொகை மூலமாக கணிக்கப்பட்ட எதிர்கால காசுக் கொடுப்பனவுகள் அல்லது பெறுகைகளை துல்லியமாக கழிக்கும் வீதமாகும்.

வட்டி வருமானத்தைப் பெற்றுக் கொள்ளுதல் சந்தேகமாக இருந்தாலன்றி அட்டுறு வட்டி, வட்டி வருமானமாக ஏற்றுக்கொள்ளப்படுகிறது. வட்டி வருமானம் நிதிசார் வருமானத்தின் கீழும் வட்டிச் செலவு நிதிசார் செலவின் கீழும் வருமானக் கூற்றில் காட்டப்பட்டுள்ளது.

### பங்கிலாபங்கள்

கொடுப்பனவைப் பெறுவதற்கான உரிமை ஸ்தாபிக்கப்படும் போது பங்கிலாப வருமானம் அங்கீகரிக்கப்படுகிறது.

### வாடகை வருமானம்

வாடகை வருமானம் குத்தகை நிபந்தனை மீதான ஒரு நேர் கோட்டு அடிப்படையில் கணக்கிடப்படுகின்றதுடன் இலாபம் அல்லது நட்டக் கூற்றில் ஏனைய செயற்பாட்டு வருமானத்தில் உள்ளடக்கப்பட்டுள்ளது.

### ஆதனம், பொறி ரூ உபகரணம் என்பவற்றின் விற்பனையிலிருந்தான இலாபம் / (நட்டம்)

ஆதனம், பொறி ரூ உபகரணம் என்பவற்றின் விற்பனையிலிருந்து பெறப்படும் இலாபம் / (நட்டம்) விற்பனை நடைபெற்ற மாதத்தில் அங்கீகரிக்கப்பட்டு மற்றும் ஏனைய வருமானத்தின் கீழ் வகைப்படுத்தப்பட்டுள்ளது.

### முதலீட்டுப் பிணைகளிலிருந்து எழும் இலாபங்கள் அல்லது நட்டங்கள்

பங்குகள் மற்றும் நிதிசார் சாதனங்களின் விற்பனையிலிருந்து எழுகின்ற இலாபங்கள் அல்லது நட்டங்கள் அப்பரிவர்த்தனை நடவடிக்கைகள் இடம்பெற்ற திகதியன்று கணக்கிடப்பட்டன.

### ஏனைய வருமானம்

ஏனைய வருமானம் ஓர் அட்டுறு கணக்கீட்டின் அடிப்படையில் அங்கீகரிக்கப்படுகின்றது.

### 1.4.2 செலவினங்களின் அடையாளப்படுத்தல்

வணிகத்தை கொண்டு நடத்துவதில் மற்றும் ஆதனம், பொறி மற்றும் உபகரணம் என்பவற்றை ஒரு வினைத்திறனான நிலைமையில் பராமரிப்பதுடனும் தொடர்புபட்ட அனைத்து செலவினங்களும் வருடத்தின் வருமானக் கூற்றுக்கு எதிராக கழிக்கப்பட்டன.

### வரிவிதித்தல்

இக் காலத்திற்கான வரிச் செலவுகள் தற்போதைய மற்றும் ஒத்திவைக்கப்பட்ட வரிகளைக் கொண்டுள்ளது.

### (I) தற்போதைய வரி

2017 ஆம் ஆண்டின் 24 ஆம் இலக்க உள்நாட்டு இறைவரிச் சட்டம் மற்றும் அதற்கான திருத்தங்களின் ஏற்பாடுகளுக்கு அமைவாக கணிக்கப்பட்டு மற்றும் நிதிசார் கூற்றுக்களில் குறிப்பிட்டவாறு வருமானம் மற்றும் செலவின அம்சங்களின் அடிப்படையில், வரிவிதிக்கும் அதிகாரங்களுக்கு செலுத்தப்பட்ட அல்லது மீள்பெறப்படுவதற்கு எதிர்பார்க்கப்படும் தொகையில், தற்போதைய மற்றும் முன்னைய காலங்களுக்கான சொத்துகள் மற்றும் பொறுப்புகள் மீதான வருமான வரி அளவிடப்படுகிறது.

உரிமையாண்மைகளில் நேரடியாக இனங் காணப்பட்ட உருப்படிகள் அல்லது உரிமையாண்மைகளில் இனங் காணப்பட்ட ஏனைய முழுமையான வருமானம் தொடர்பான தற்போதைய வருமானவரி பங்கு அல்லது ஏனைய முழுமையான வருமானத்தில் இனங்காணப்படுகிறதேயன்றி வருமானக் கூற்றில் அல்ல.

## (II) ஒத்திவைக்கப்பட்ட வரிவிதிப்பு

ஒத்திவைக்கப்பட்ட வரி, பொறுப்புகள் முறையை உபயோகித்து, அறிக்கைத் திகதியன்று, சொத்துகள் மற்றும் பொறுப்புகளின் வரி அடிப்படைகள் மற்றும் நிதிசார் அறிக்கையிடல் தேவைகளுக்காக அவற்றின் முன்கொணரற் பெறுமதி என்பவற்றுக்கிடையிலான தற்காலிக வேறுபாடுகள் மீது அளிக்கப்படுகிறது.

ஒரு வணிக கூட்டல்லாத ஒரு பரிவர்த்தனை நடவடிக்கையில் ஒரு சொத்து அல்லது பொறுப்பின் ஆரம்ப அங்கீகரித்தலிலிருந்து ஒத்திவைக்கப்பட்ட வருமான வரிப் பொறுப்பு எழுகின்றவிடம் தவிர்த்தும் மற்றும், பரிவர்த்தனை நடவடிக்கை சமயத்தில், கணக்கீட்டு இலாபத்தையோ அன்றோல் வரிவிதிப்பு இலாபம் அல்லது நட்டத்தையோ பாதிக்காத போது அனைத்து வரிவிதிப்பு தற்காலிக வேறுபாடுகளுக்காக ஒத்திவைக்கப்பட்ட வருமான வரிப் பொறுப்புகள் அங்கீகரிக்கப்படுகின்றன.

ஒத்திவைக்கப்பட்ட வருமான வரிச் சொத்துகள், உபயோகிக்காத வரிச் சொத்துகள் மற்றும் உபயோகிக்காத வரி நட்டங்களின் முன்கொணர்தல் பெறுமதி, கழிக்கப்படக்கூடிய தற்காலிக வேறுபாடுகளுக்கு எதிராக வரிவிதிப்பு இலாபம் இருக்க முடியும் எனும் சாத்தியம் உள்ள அளவிற்கு, அனைத்து கழிக்கப்படக்கூடிய தற்காலிக வேறுபாடுகளுக்காக அங்கீகரிக்கப்படுகின்றதுடன் முன்கொணர்த உபயோகிக்காத வரிச் சொத்துகள் மற்றும் உபயோகிக்காத வரி நட்டங்கள் ஒரு வணிகக் கூட்டல்லாத ஒரு பரிவர்த்தனை நடவடிக்கையில் ஒரு சொத்து அல்லது பொறுப்பின் ஆரம்ப அங்கீகரித்தலிலிருந்து எழுகின்ற கழிக்கக்கூடிய தற்காலிக வேறுபாடுகளுக்கு ஒத்திவைக்கப்பட்ட வருமானவரி சொத்து தொடர்புபடுமிடம் தவிர்த்தும், மற்றும் பரிவர்த்தனை சமயத்தில், கணக்கீட்டு இலாபத்தையோ அன்றோல் வரிவிதிப்பு இலாபம் அல்லது நட்டத்தையோ பாதிக்காத போதும் உபயோகிக்கப்பட முடியும்.

ஒத்திவைக்கப்பட்ட வருமான வரி சொத்துக்களின் முன்கொணரற் பெறுமதி ஒவ்வொரு அறிக்கையிடும் திகதியில் மீளாய்வு செய்யப்படுகின்றதுடன் ஒத்திவைக்கப்பட்ட வரிச் சொத்து முழுமையாக அல்லது பகுதியாக உபயோகிக்கப்படுவதை அனுமதிப்பதற்கு போதுமான வரிவிதிக்கக்கூடிய இலாபம் இருப்பது இனியும் சாத்தியமில்லை எனும் அளவுக்கு குறைக்கப்படுகின்றது. அங்கீகரிக்கப்படாத ஒத்திவைக்கப்பட்ட வரிச் சொத்துகள் அறிக்கையிடும் ஒவ்வொரு திகதியிலும் மீளமதிப்பிப்படுகின்றதுடன் மற்றும் எதிர்கால வரிவிதிப்பு இலாபங்கள் ஒத்திவைக்கப்பட்ட வரிச் சொத்து மீள்பு பெறப்படுவதை அனுமதிக்கும் என்பது சாத்தியமாக வந்துள்ள அளவிற்கு அங்கீகரிக்கின்றது.

ஒத்திவைக்கப்பட்ட வருமான வரிச் சொத்துகள் மற்றும் பொறுப்புகள், அறிக்கையிடும் திகதியில் சட்டமாக்கப்பட்டுள்ள அல்லது பொருண்மைச் சட்டமாக்கப்பட்ட வரி வீதங்கள் (மற்றும் வரிச் சட்டங்கள்) மீதான அடிப்படையில், சொத்து பயனுறப்படும் பொழுது அல்லது பொறுப்பு தீர்க்கப்படும் வருடத்திற்கு பிரயோகமாவதற்கு எதிர்பார்க்கப்பட்ட வரி வீதங்களில் அளவிடப்படுகின்றது. உரிமையாண்மைகளில் அங்கீகரிக்கப்படுகின்றதேயன்றி வருமானாக் கூற்றில்லை.

## (III) விற்பனை வரி

சொத்துகள் அல்லது சேவையின் ஒரு கொள்வனவில் ஏற்பட்ட விற்பனை வரி, வரிவிதிப்பு அதிகாரங்களிடமிருந்து மீள்பு பெறமுடியாதவிடம் தவிர்த்த சந்தர்ப்பத்தில், அதாவது விற்பனை வரி பொருத்தமானவாறு, சொத்தினது கிரயத்தின் ஒரு பகுதியாக அல்லது செலவின் பகுதியாக அங்கீகரிக்கப்படுகையில் வருமானங்கள், செலவு மற்றும் சொத்துகள் நிகர விற்பனை வரித் தொகையாக ஏற்றுக்கொள்ளப்படுகின்றன. விற்பனை வரித் தொகையுடன் வருமதிகள் மற்றும் சென்மதிகள் குறிப்பிடப்பட்டு அது பெற வேண்டிய விற்பனை வரி வருமதி அல்லது செலுத்த வேண்டிய சென்மதி என்பவற்றின் நிகர தொகையை உள்ளடக்கிய போது, வரிவிதிப்பு அதிகாரம் அதனை நிதிசார் நிலைக் கூற்றின் வருமதிகள் மற்றும் சென்மதிகளின் ஒரு பகுதியாக உள்ளடக்கியது.

## கடன்படல் செலவுகள்

உத்தேசிக்கப்பட்ட பாவனை அல்லது விற்பனைக்கு தயாராகுவதற்கு ஒரு கணிசமான கால அவகாசத்தை அவசியம் எடுத்துக் கொள்ளும் சொத்துகளான தகுதி பெறும் சொத்தின் கைக்கொள்ளல், நிர்வாணம் அல்லது உற்பத்தி என்பவற்றுக்கு பொதுவான மற்றும் குறித்தான கடன்படுத்தல் செலவுகள் நேரடியான பங்கை அளிப்பதுடன், அந்த சொத்துக்களின் கிரயங்களுக்கு சேர்க்கப்படுகின்றன. ஏனைய அனைத்து கடன்படல் செலவுகளும் அவை மேற்கொள்ளப்பட்ட காலத்திற்கு செலவில் கணக்கெடுக்கப்படுகின்றன.

## 1.4.3 வெளிநாட்டு நாணயப் பரிவர்த்தனைகளும் நிலுவை மிகுதிகளும்

கூட்டுத்தாபனத்தின் செயல்முறை ரீதியானதும் மற்றும் சமர்ப்பிக்கும் நாணயமான இலங்கை ஷரூபாய்களிலேயே நிதிசார் கூற்றுக்கள் சமர்ப்பிக்கப்பட்டுள்ளன. வெளிநாட்டு நாணயத்திலான பரிவர்த்தனைகள் முதலில் பரிவர்த்தனைத் திகதியன்று நடைமுறையிலிருந்து செயல்முறை நாணய வீதத்தில் பதிவுசெய்யப்படுகின்றன.

வெளிநாட்டு நாணயங்களில் குறிக்கப்பட்ட நாணயச் சொத்துகள் மற்றும் பொறுப்புகள் அறிக்கையிடும் திகதியன்று பிரயோகமாகும் செயல்முறை நாணயமாற்று வீதத்தில் மீள்மாற்றம் செய்யப்படுகின்றன. அனைத்து வேறுபாடுகளும் வருமானாக் கூற்றுக்கு எடுக்கப்படுகின்றன. வரலாற்றுக் கிரய அடிப்படையில் ஒரு வெளிநாட்டு நாணயத்தில் அளவிடப்பட்ட நாணயச் சொத்துக்களல்லாத உருப்படிகள் ஆரம்பப் பரிவர்த்தனை நடவடிக்கைகள் நடைபெற்று திகதியன்றான நாணயமாற்று வீதத்தை உபயோகித்து நாணயப் பெறுமதி மாற்றம் செய்யப்படுகின்றன.

நாணயச் சொத்துகளல்லாத உருப்படிகள் வெளிநாட்டு நாணயத்தில் நியாயப் பெறுமதி அடிப்படையில் அளவிடப்பட்டவை நியாயப் பெறுமதி தீர்மானிக்கப்பட்ட திகதியிலான நாணயமாற்று வீதத்தை உபயோகித்து மாற்றம் செய்யப்படுகின்றன. நியாயப் பெறுமதியில் அளவிடப்பட்ட நாணயச் சொத்துக்களல்லாத உருப்படிகளின் பெறுமதி மாற்றம் மூலமாக எழும் இலாபம் அல்லது நட்டம் உருப்படியின் நியாயப் பெறுமதியிலான மாற்றம் மூலமான இலாபம் அல்லது நட்டத்தின் அங்கீகரித்தலுடன் இணைந்ததாக கையாளப்படுகிறது (அதாவது, உருப்படிகளின் நியாயப் பெறுமதி அடிப்படையிலான பெறுமதி மாற்ற வேறுபாடுகளின் இலாபம் அல்லது நட்டம் ஏனைய முழுமையான வருமானத்தில் (முடிவு) அல்லது இலாபம் அல்லது நட்டத்தில் அங்கீகரிக்கப்படுகிறது).

#### 1.4.4 நடப்பு எதிர் நடப்பல்லாத வகைப்படுத்தல்

நிதிசார் நிலைமையின் கூற்றில் குழுவும் சொத்துகள் மற்றும் பொறுப்புகளை நடப்பு, நடப்பல்லாத வகைப்படுத்தலின் அடிப்படையில் சமர்ப்பிக்கின்றது. ஒரு சொத்து, அது பின்வரும் தன்மைகளை உடையதாக இருக்கும் போது நடப்பு ரீதியானதென வகைப்படுத்தப்படுகிறது.

- சாதாரண செயற்பாட்டுச் சுழற்சி வட்டத்தில் பயனுறுப்படுவதற்கு எதிர்பார்க்கப்பட்டது அல்லது விற்கப்படுவதற்கு அல்லது நுகரப்படுவதற்கு உத்தேசிக்கப்பட்டது.
- பிரதானமாக வர்த்தக நோக்கத்திற்காக வைத்திருக்கப்படுவது
- அறிக்கைப்படுத்தல் காலத்தின் பின் பன்னிரண்டு மாதங்களினுள் பயனுறுவதற்கு எதிர்பார்க்கப்படுவது

அல்லது

- அறிக்கைப்படுத்தல் காலத்தின் பின் குறைந்தது பன்னிரண்டு மாதங்களில் ஒரு பொறுப்பைத் தீர்ப்பதற்கு பரிமாற்றுதல் அல்லது உபயோகிக்கப்படுவதிலிருந்து மட்டுப்படுத்தப்பட்டிருந்தாலன்றி காசு அல்லது காசுக்கு சமனானது

ஏனைய அனைத்து சொத்துக்களும் நடப்பல்லாத சொத்துகளாக வகைப்படுத்தப்படும்.

ஒரு பொறுப்பு பின்வருமாறு உள்ள போது நடப்பு ரீதியானது எனப்படும்:

- வழமையான செயற்படும் சுழற்சி வட்டத்தில் தீர்க்கப்படுவதற்கு எதிர்பார்க்கப்படுகையில்
- பிரதானமாக வர்த்தக நோக்கத்திற்காக வைத்திருக்கப்படுகையில்
- அறிக்கைப்படுத்தல் காலத்தின் பின் பன்னிரண்டு மாதங்களினுள் தீர்க்கப்படுவதற்கு உறியதானது

அல்லது

- அறிக்கைப்படுத்தும் காலத்தின் பின் குறைந்தது பன்னிரண்டு மாதங்களில் பொறுப்பின் தீர்த்தலை ஒத்திவைப்பதற்கு நிபந்தனையற்ற உரிமை இல்லை எனப்படுகையில்

ஏனைய அனைத்து பொறுப்புகளையும் குழுவும் நடப்பல்லாதவையாக வகைப்படுத்தப்படுகிறது.

ஒத்திவைக்கப்பட்ட வரிப் பொறுப்புகள் நடப்பல்லாத பொறுப்புகளாக வகைப்படுத்தப்படுகின்றன.

#### 1.4.5 நியாயப் பெறுமதி அளவீடு

உரிமையாண்மைப் பங்குகளிலான முதலீடுகள் போன்ற நிதிசார் சாதனங்கள் மற்றும் நிலம் போன்ற நிதிசாரா சொத்துகளை, ஒவ்வொரு அறிக்கைத் திகதியிலும் நியாயப் பெறுமதியில் அளவிடுகின்றது. நிதிசார் சாதனங்கள் மற்றும் நியாயப் பெறுமதியில் அளவிடப்படும் நிதிசாரா சொத்துக்களுக்கான நியாயப் பெறுமதி தொடர்பான வெளிப்படுத்தல்கள் அல்லது நியாயப் பெறுமதிகள் வெளிப்படுத்தப்பட்டவை பின்வரும் குறிப்புகளில் சாராம்சப்படுத்தப்பட்டுள்ளன.

- ஆதனம், பொறி மற்றும் உபகரணம் (குறிப்பு 8)
- முதலீட்டு ஆதனம் (குறிப்பு 8.3)
- நிதிசார் சாதனங்கள் (கடந்தீர்ப்புக் கிரயத்தில் மேற்கொள்ளப்பட்டவை உட்பட) (குறிப்பு 12.1)

அளவிடுதல் திகதியில் சந்தைப் பங்குபற்றுளர்களுக்கிடையில் ஒரு முறையான பரிவர்த்தனை நடவடிக்கையில் ஒரு சொத்தை விற்பனை செய்வதற்கு பெறப்படும் அல்லது ஒரு பொறுப்பை மாற்றுவதற்கு கொடுப்பனவு செய்யப்படும் விலையே நியாயப் பெறுமதியாகும். நியாயப் பெறுமதி அளவிடுதல் சொத்தை விற்பனை செய்வதற்கு அல்லது பொறுப்பை மாற்றுவதற்கான பரிவர்த்தனை நடவடிக்கை நடைபெறுகிறது என்ற ஊகத்தின் அடிப்படையிலானது.

- சொத்து அல்லது பொறுப்புக்கான முதன்மைச் சந்தையில் அல்லது

- முதன்மைச் சந்தையொன்று இல்லாத நிலையில், சொத்து அல்லது பொறுப்புக்கான மிகவும் அணுகுலமான சந்தையில்.

முதன்மை அல்லது மிகவும் அணுகுலமான சந்தை, குழுமத்தினால் அணுகும்படியான வழிவகையைக் கொண்டிருந்தல் வேண்டும். சந்தைப் பங்குபற்றுளர்கள் தங்களது சிறந்த பொருளாதார நலன்களைக் கருதி, சொத்து அல்லது பொறுப்பை விலையிடும் போது அவர்கள் தங்களது ஊகக் கருத்தினை உபயோகிப்பார்கள் என்பதைப் பயன்படுத்தி ஒரு சொத்து அல்லது பொறுப்பின் நியாயப் பெறுமதி அளவிடப்பட்டது.

ஒரு நிதிசார் சொத்தின் ஒரு நியாயப் பெறுமதி அளவீடு, ஒரு சந்தைப் பங்குபற்றுளர், சொத்தை அதன் உயர்ந்த மற்றும் சிறந்த பாவனைக்கு உபயோகித்தல் அல்லது சொத்தை அதன் உயர்ந்த மற்றும் சிறந்த பாவனைக்கு உபயோகிக்கும் மற்றொரு சந்தைப் பங்குபற்றுளருக்கு விற்பனை செய்வதன் மூலம் பொருளாதார நலன்களை உருவாக்கும் ஆற்றலைக் கணக்கில் கொள்கின்றது.

குழுவும் சூழ்நிலைகளுக்குப் பொறுத்தமான விலைமதிப்புத் தொழில்நுட்பங்களை உபயோகிக்கின்றதுடன், அதற்கு நியாயப் பெறுமதியை அளவிடுவதற்கு போதுமான தரவுகள் கிடைக்கின்றமை, பொருத்தமான அவதானிக்கக்கூடிய உள்ளீடுகளை உபயோகிப்பதை அதிகப்படுத்துகிறதுடன், அவதானிக்கவியலாத உள்ளீடுகளை உபயோகிப்பதைக் குறைக்கின்றது. நிலம் மற்றும் முதலீட்டு ஆதனங்கள் போன்ற முக்கியமான சொத்துகள் மற்றும் ஓய்வூதிய நன்மைகள் கட்டப்படுகள் போன்ற முக்கியமான பொறுப்புகள் என்பவற்றின் விலைமதிப்பிடலுக்காக வெளிவாரி விலைமதிப்பீட்டாளர்கள் சம்பந்தப்படுவார்கள்.

நியாயப் பெறுமதி வெளிப்படுத்தல்களின் தேவைக்காக, சொத்துகள் மற்றும் பொறுப்புகளின் இயற்றன்மை, குணாதிசயங்கள் மற்றும் இடரேதுநிலைகள் என்பவற்றின் அடிப்படையில் சொத்துகள் மற்றும் பொறுப்புகளின் வகைப்படுத்தல்களை குழுவும் தீர்மானித்துள்ளது.

#### 1.4.6 ஆதனம், பொறி ரு உபகரணம்

காணி தவிர்த்து ஆதனம், பொறி மற்றும் உபகரணம் என்பன, நாளாந்த சேவையாற்றல் செலவுகள் விலக்கி, பெறுமதியில் திரட்டிய தேய்மானம் மற்றும் திரட்டிய சேத இழப்பு என்பவற்றைக் கழித்து செலவீனப் பெறுமதியில் குறிப்பிடப்பட்டுள்ளன.

#### அளவீடு

ஒரு சொத்தாக அங்கீகரிக்கப்படுவதற்காக தகுதி பெறும் ஒரு ஆதனம், பொறி ரு உபகரணம் உருப்படி முதலில் சொத்தின் கைப்பெறுதலுக்காக நேரடியாகப் பங்களித்த அதன் கொள்வனவு அல்லது நிர்மாணத்துடன் இணைந்தான அதற்கான ஏதேனும் தற்செயலான செலவுகளுடனான அதன் செலவின் அடிப்படையில் ஆரம்பத்தில் அளவிடப்படுகிறது.

சுய நிர்மாணிக்கப்பட்ட சொத்துகள், அதன் உத்தேசிக்கப்பட்ட உபயோகத்திற்காக சொத்தினை ஓர் இயங்கு நிலைக்கு கொண்டு வருவதற்குப் பங்களித்த பொருட்கள் மற்றும் நேரடி உழைப்பு அல்லது நேரடிப் பங்களித்த வேறு ஏதேனும் செலவுகள் மற்றும் சொத்து அமைந்துள்ள இடத்திலிருந்து அதனைக் கழட்டி, அகற்றி மற்றும் அவ்விடத்தை மீட்டெடுத்த செலவுகள் மற்றும் தகுதிவாய்ந்த சொத்துக்களின் கடன்பெறல் செலவுகள் என்பவற்றை உள்ளடங்குகின்றன. அத்தகைய செலவு, சொத்து, பொறி மற்றும் உபகரணம் என்பவற்றின் பாகத்தை மீள்மாற்றுவதற்கான செலவு, அதன் அங்கீகரித்தல் தகைமை திருப்தி செய்யப்பட்டு, செலவு மேற்கொள்ளப்படும் போது உள்ளடக்கப்படுகிறது.

## செலவின மாதிரி

காணி தவிர, ஆதனம், பொறி & உபகரணத்திற்கு கிரய மாதிரியை குமும் பிரயோகிக்கின்றதுடன், கொள்வனவு அல்லது நிர்மாணத்தலுக்கான செலவில் அதனூடான ஏதேனும் தற்செயலான செலவு இணைத்தும், மற்றும் திரட்டிய தேய்மானம் மற்றும் ஏதேனும் திரட்டிய சேதார இழப்புகளைக் கழித்தும் பதிவு செய்கிறது.

## மீள்விலை மதிப்பிடல் மாதிரி

காணிகள், அவற்றின் மீள்விலை மதிப்பிடுதலின் பின்னர் இனங்காணப்பட்ட சேத இழப்புகளைக் கழித்து நியாயப் பெறுமதியில் அளவிடப்படுகிறது. மீள்விலை மதிப்பிட்ட ஒரு சொத்தின் நியாயப் பெறுமதி அது கொண்டுள்ள பெறுமதித் தொகையிலிருந்து பொருண்மை ரீதியாக வேறுபடாதிருப்பதை உறுதிப்படுத்துவதற்கு, விலை மதிப்பிடுதல் அடிக்கடி மேற்கொள்ளப்படுகின்றன. மீள்மதிப்பீட்டின் ஏதேனும் மிகைத்தொகை, அது வருமானக் கூற்றில் முன்னர் அங்கீகரிக்கப்பட்ட அதே சொத்தின் ஒரு மீள்மதிப்பீட்டுக் குறைவை எதிர்நீர்க்கும் அளவுக்கான ஒரு சந்தர்ப்பம் தவிர்த்து, சொத்து மீள்மதிப்பீட்டு ஒதுக்கத்திற்கு ஒப்புரவான வகையில் வரவு வைக்கப்படுகிறது. இச்சந்தர்ப்பத்தில் மீள்மதிப்பீட்டிலான அதிகரிப்பு வருமானக் கூற்றில் அங்கீகரிக்கப்படுகின்றது. ஒரு மீள்மதிப்பீட்டுப் பற்றாக்குறை, அது சொத்து மீள்மதிப்பீட்டு ஒதுக்கத்தில் அங்கீகரிக்கப்பட்ட அதே சொத்தில் இருக்கும் ஒரு மிகைத்தொகையை ஈடுசெய்கின்ற அளவிலான ஒரு சந்தர்ப்பம் தவிர்த்து, வருமானக் கூற்றில் அங்கீகரிக்கப்படுகின்றது.

விற்பனை செய்யப்பட்ட குறித்த சொத்து தொடர்பான ஏதேனும் மீள்விலைமதிப்பீட்டு ஒதுக்கம், சொத்து அகற்றலின் பின், வைத்திருப்பு வருமானத்திற்கு மாற்றப்படும்.

## பின்னிட்ட செலவு

ஆதனம், பொறி & உபகரணம் ஆகியவற்றின் ஒரு உருப்படியின் பாகத்தை மாற்றிடு செய்யும் செலவு அப்பாகத்துடன் இணைந்ததான எதிர்காலப் பொருளாதார நன்மைகள் குழுவத்திற்குள் வந்து சேரும் மற்றும் அதன் கிரயம் உறுதியாக அளவிடப்பட முடியும் எனும் சாத்தியம் கொண்டதாக இருக்கும் பட்சத்தில் அது உருப்படியின் பெறுமதியில் ஏற்றுக்கொள்ளப்படுகிறது.

## மீட்டமைத்தல் செலவுகள்

எதிர்கால பொருளாதார நன்மைகளை மீட்டமைத்தல் அல்லது பேணும் முகமாக ஆதனம், பொறி & உபகரணத்தின் திருத்தியமைத்தல்கள் மற்றும் பராமரித்தல் தொடர்பாக மேற்கொள்ளப்பட்ட செலவுகள் அவைவ மேற்கொள்ளப்பட்டவாறு வருமானக் கூற்றில் அறவிடப்படுகிறது.

## அங்கீகார நீக்கம்

ஆதனம், பொறி & உபகரண உருப்படியொன்றின் கொண்டு செல்லும் தொகை, அவ்வுருப்படியின் அகற்றல் அல்லது அதன் பாவனையிலிருந்து எதிர்கால பொருளாதார நன்மைகள் எதிர்பார்க்கப்படவில்லை எனும் போது அங்கீகாரத்தை இழக்கிறது. ஆதனம், பொறி & உபகரண உருப்படியொன்றின் அங்கீகார நீக்கத்திலிருந்து எழும் இலாபம் அல்லது நட்டம் உருப்படியின் அங்கீகாரம் நீக்கப்படும் போது வருமானக் கூற்றில் உள்ளடக்கப்படுகிறது.

## பெறுமதித் தேய்மானம்

காணி ஒரு முடிவிலி ஆயுட்காலத்தைக் கொண்டுள்ளதினால் அது பெறுமதித் தேய்மானம் அடைவதில்லை. வேறுபட்ட வகைச் சொத்துகளுக்கு அவை உபயோகத்திற்கும் கிடைக்கும் திகதியிலிருந்து அவற்றின் கணிக்கப்பட்ட பயன்தரும் ஆயுளின் பொருத்தமான காலங்கள் மீதாக நேர்கோட்டு அடிப்படையில் அவற்றிற்கு பெறுமதித் தேய்மானத்தை குமும் அளிக்கின்றது. சொத்து அங்கீகார நீக்கப்படும் திகதியன்று பெறுமதித் தேய்மானம் முடிவுறுகிறது.

கணிக்கப்பட்ட பயனுள்ள ஆயுள், ஈற்றுப் பெறுமதி மற்றும் வணிகத் திட்டம் மற்றும் மூலோபாயங்கள், எதிர்பார்க்கப்பட்ட உபயோக மட்டம் மற்றும் முகாமைத்துவத் தீர்மானத்தை உபயோகித்து எதிர்கால அபிவிருத்திகள் போன்ற காரணிகள் அடிப்படையில் ஆதனம், பொறி & உபகரணத்தின் பெறுமதித் தேய்மான முறை என்பவற்றை குமும் வருடாந்தம் மீளாய்வு செய்கிறது.

சொத்துகளின் கணிக்கப்பட்ட பயனுள்ள ஆயுள் பின்வருமாறு:

| சொத்துகள்                                        | வருடங்கள்       |
|--------------------------------------------------|-----------------|
| கட்டிடங்கள்                                      | 35-50 வருடங்கள் |
| தாங்கிகள்                                        | 20-40 வருடங்கள் |
| குழாய்த் தொகுதி                                  | 5-40 வருடங்கள்  |
| பொறி & உபகரணம்                                   | 5-10 வருடங்கள்  |
| காணிகள் & பம்பிகள்                               | 10-15 வருடங்கள் |
| வாகனங்கள்                                        | 4-5 வருடங்கள்   |
| தளபாடம், இணைப்புகள் & அலுவலக உபகரணம்             | 3-10 வருடங்கள்  |
| மிதவை                                            | 10 வருடங்கள்    |
| SPM வசதி- தாங்கிக் குதம்                         | 40 வருடங்கள்    |
| விமான எரிபொருள் வசதி மத்தள- எரிபொருள் குழாய்முனை | 40 வருடங்கள்    |
| எரிபொருள் குழாய்முனை முறைமை                      | 40 வருடங்கள்    |
| உள்ளக வீதி வலையமைப்பு & வேலிகள்                  | 20 வருடங்கள்    |
| மாண்ப்படுத்துதல் & மின்னிணைப்பு முறைமை           | 10 வருடங்கள்    |
| தீ அணைப்பு முறைமை                                | 10 வருடங்கள்    |
| ஏனைய சொத்துகள்                                   | 8 வருடங்கள்     |
| முத்தராஜுவெல PLEM                                | 10 வருடங்கள்    |

குறைந்தது ஒவ்வொரு நிதியாண்டின் இறுதியிலும், சொத்தின் ஈற்றுப் பெறுமதிகள், பயனுள்ள ஆயுள் மற்றும் பெறுமதித் தேய்மான முறை என்பன மீளாயப்பட்டு, பொருத்தமாயின் சீர்செய்யப்படுகின்றன.

### நடைமுறையிலுள்ள வேலை மூலதனம்

நடைமுறையிலுள்ள வேலை மூலதனம் அதன் கிரயத்தில் குறிப்பிடப்படுகிறது. இவை மூலதனப்படுத்தலுக்கு காத்திருக்கும் கட்டிடங்களின் நிர்மாணம், முக்கிய பொறி மற்றும் இயந்திரம் மற்றும் முறைமை அபிவிருத்தி என்பவற்றில் மேற்கொள்ளப்பட்ட நேரடி மூலதனத் தன்மையுடனான செலவுகளாகும்.

### நிதிசாரா சொத்துகளின் சேத இழப்பு

கூழ்நிலைகளிலான நிகழ்வுகள் அல்லது மாற்றங்கள் சொத்துகளின் முன்கொணரற் பெறுமதி மீளப்பெறத்தக்கவையாக இல்லாதிருக்கலாம் என கூட்டிக்காட்டும் போதெல்லாம் சொத்துகள் சேத இழப்புக்காக மீளாய்வு செய்யப்படுகின்றன. சொத்தின் முன்கொணரற் பெறுமதி அதன் மீளப்பெறத்தக்க தொகையை மிஞ்சும் தொகையினால் ஒரு சேத இழப்பு நடடம் அடையாளம் காணப்படுகிறது. மீளப்பெறத்தக்க தொகை சொத்தொன்றின் நியாயப் பெறுமதியில் விற்பனைக்கான செலவு மற்றும் பாவனையிலுள்ள பெறுமதியை கழித்துப் பெறுவதாகும்.

சேத இழப்பை கணிக்கும் நோக்கத்துக்காக, சொத்துகள் அவற்றின் மிகவும் தாழ்ந்த மட்டங்களில் குழநிலைப்படுத்தப்பட்டுள்ளன, அதற்காக தனியான இனங் காணப்படக்கூடிய காசுப்பாய்சல்கள் அங்கே உள்ளன (காசு பிறப்பாக்க அலகுகள்). சேத இழப்புக்கு உள்ளாகும் நிதிசாரா சொத்துகள் ஒவ்வொரு அறிக்கைத் திகதியில் சாத்தியமான சேத இழப்பின் தள்ளுபடிக்காக மீளாய்வு செய்யப்படுகின்றன.

### 1.4.7 முதலீட்டு ஆதனங்கள்

#### அங்கீகரித்தலின் அடிப்படை

முதலீட்டு ஆதனம் என்பது வாடகைகள் ஈட்டுவதற்கு அல்லது மூலதன பெறுமதியேற்றத்திற்காக அல்லது இந்த இரண்டுக்குமாக ஆனால் வணிகத்தின் சாதாரண நடைமுறைத்தன்மையில் விற்பனைக்கல்லாது வைத்திருக்கப்படும் சொத்தாகும்.

#### அளவீடு

நிதிசாரகூற்றுக்களில் முதலீட்டு ஆதனம் கீழ்க் கிரய முறைமையின் கீழ் கணக்கிடப்படுகின்றது. அதற்கமைய சொத்தொன்று அங்கீகரிக்கப்பட்ட பின், அச்சொத்து அதன் கிரயத்திலிருந்து திரட்டிய தேய்மானம் மற்றும் சேத இழப்பு நடடங்களை கழித்த பெறுமதியை முன் கொண்டு செல்கிறது.

### பெறுமதித் தேய்மானம்

கொள்வனவு செய்த திகதியிலிருந்து அது அகற்றப்படும் திகதி வரை சொத்து வகுப்பின் கணிப்பீட்ட ஆயுள் முழுவதற்கும் ஒரு நேர்கோட்டு அடிப்படையில் பெறுமதித் தேய்மானம் கணிக்கப்படுகிறது.

### அங்கீகார நீக்கம்

எதிர்கால பொருளாதார நன்மைகள் எதிர்பார்க்கப்படாததின் காரணத்தால் முதலீட்டு ஆதனங்கள் அவை தீர்த்து வைக்கப்பட்ட பின் அல்லது நிர்ந்தரமாக உபயோகத்திலிருந்து மீளப்பெறப்பட்ட பின் அவை அங்கீகார நீக்கம் செய்யப்படுகின்றன. சொத்தின் தீர்த்து வைத்தல் மூலமான நிகர தொகை மற்றும் அதன் முன்கொணரற் பெறுமதிக்குமிடையிலான வேறுபாடு அங்கீகார நீக்க காலத்தின் இலாப அல்லது நடடத்தில் அங்கீகரிக்கப்படுகிறது. முதலீட்டு ஆதனத்தின் அங்கீகார நீக்கத்திலிருந்து எழும் இலாபம் அல்லது நடடத்தில் உள்ளடக்குவதற்கு கருதப்பட வேண்டிய தொகை SLFRS 15 இன் பரிவர்த்தனை விலை தீர்மானிப்பதற்கான தேவைப்பாடுகளுக்கு அடைவாகத் தீர்மானிக்கப்படுகிறது.

முதலீட்டு ஆதனங்களிற்கும் மற்றும் அங்கீகரித்துமான இடமாற்றங்கள் உபயோகத்தில் மாற்றம் இருந்தால் மாத்திரமே மேற்கொள்ளப்படுகின்றன.

### 1.4.8 அருவச் சொத்துகள்

#### அங்கீகரித்தலின் அடிப்படை

சொத்துக்கு உரியதான எதிர்காலப் பொருளாதார நன்மைகள் நிறுவனத்திற்கு உள்வரும் சாத்தியம் உடையதாகவும் மற்றும் சொத்தின் கிரயம் 'அருவச் சொத்துகள்' தொடர்பாக LKAS 38 - இலங்கை கணக்கீட்டுத் தராதரங்களுடன் அமைவாக, உறுதியாக அளவிடப்பட முடியுமாவும் இருப்பின், ஓர் அருவச் சொத்து அங்கீகரிக்கப்படுகிறது. ஆரம்ப அங்கீகரித்தலின் பின், கிரயத்திலிருந்து ஏதேனும் திரட்டிய கடன்தீர்ப்பு மற்றும் ஏதேனும் திரட்டிய சேத இழப்பு நடடங்களைக் கழித்த பின், உள்ள ஏதேனும் முன்கொணரற் பெறுமதி ,ருப்பின், அதனை அருவச் சொத்துகள் கொண்டிருக்கும்.

ஓர் அருவச் சொத்து, எதிர்கால பொருளாதார நன்மைகள் அதன் உபயோகம் அல்லது தீர்த்து வைத்தலில் இருந்து எதிர்பார்க்கப்படாத போது அங்கீகார நீக்கம் செய்யப்படுகின்றன. சொத்தின் அங்கீகார நீக்கத்திலான ஏதேனும் இலாபம் அல்லது நடடம் (சொத்தின் தீர்த்து வைத்தல் மூலமான நிகர தொகை மற்றும் அதன் முன்கொணரற் பெறுமதிக்குமிடையிலான வேறுபாடு அடிப்படையில் கணிப்பீடு செய்யப்பட்டது) இலாப அல்லது நடடக் கூற்றில் உள்ளடக்கப்படுகிறது.

### 1.4.9 துணைநிறுவனங்களில் முதலீடு

துணைநிறுவனங்களில் முதலீடு, ஏதேனும் சேத இழப்பு நடடங்கள் ,ருப்பின் அவற்றைக் கழித்து வரும் செலவீனத்தில் குறிக்கப்படுகிறது.

### 1.4.10 கையிருப்புகள்

பாவனையில் ,ல்லாதவை மற்றும் மந்தகதியில் நகரும் உருப்படிகளுக்கான உரிய தள்ளுபடிக்கு ஏற்பாடளித்த பின், கையிருப்புகள் கிரயத்தின் குறைவான மற்றும் நிகர பயனுறுப் பெறுமதியிலும் மதிப்பிடப்படுகின்றன. நிகர பயனுறுதல் பெறுமதி (NRV) என்பது, சாதாரண வணிக ஏற்பாடுகளின் கீழ் கையிருப்புகள் விற்பனை செய்யப்படக் கூடியதான கணிப்பிடப்பட்ட விற்பனை விலையில் விற்பனையை மேற்கொள்வதற்கு கணிப்பிடப்பட்ட கிரயப் பூர்த்தி மற்றும் கணிப்பிடப்பட்ட கிரய அவசியம் என்பவற்றைக் கழித்து கணிப்பிடப்படுகிறது. நிகர பயனுறுதல் பெறுமதி (NRV) சந்தை நிலைமைகள் மற்றும் அறிக்கைத் திகதியிலுள்ள விலைகள் மற்றும் சமீபத்தைய சந்தைப் பரிவர்த்தனைகள் போக்கு என்பவற்றுடன் தொடர்புபடுத்தி மதிப்பிடப்படுகிறது.



தற்போதைய கையிருப்புகளைக் கையிருப்புகளைக் கொண்டு வருவதில் மேற்கொள்ளப்பட்ட செலவு பின்வரும் செலவுச் சூத்திரத்தை உபயோகித்து கணக்கிடப்படுகிறது.

|                                   |                                                                                                                                                                                             |
|-----------------------------------|---------------------------------------------------------------------------------------------------------------------------------------------------------------------------------------------|
| முலப் பொருட்கள்                   | முதல் வந்தது முதல் வெளியே அடிப்படையில் கொள்வனவுக் கிரயம்                                                                                                                                    |
| முடிவுப் பொருட்கள்                |                                                                                                                                                                                             |
| அ) சுத்திகரிப்புப் பொருட்கள்      | கடன்பெறல் செலவுகள் நீங்கலாக, நேரடிப் பொருட்கள், நேரடி தொழில் என்பவற்றின் செலவுகள் மற்றும் சாதாரண தொழிற்பாட்டுச் செயற்றிறன் அடிப்படையில் உற்பத்தி மேற்செலவுகளின் ஒரு பொருத்தமான விகிதாசாரம். |
| ஆ) இறக்குமதிகள்                   | முதல் வந்தது முதல் வெளியே அடிப்படையில் கொள்வனவுக் கிரயம்                                                                                                                                    |
| நடைமுறையில் உள்ள வேலைகள்          |                                                                                                                                                                                             |
| அ) சுத்திகரிப்புப் பொருட்கள்      | கடன்பெறல் செலவுகள் நீங்கலாக, நேரடிப் பொருட்கள், நேரடி தொழில் என்பவற்றின் செலவுகள் மற்றும் சாதாரண தொழிற்பாட்டுச் செயற்றிறன் அடிப்படையில் உற்பத்தி மேற்செலவுகளின் ஒரு பொருத்தமான விகிதாசாரம். |
| ஆ) இறக்குமதிகள்                   | முதல் வந்தது முதல் வெளியே அடிப்படையில் கொள்வனவுக் கிரயம்                                                                                                                                    |
| ஏனைய முடிவுப் பொருட்கள்           | நிறையேற்றப்பட்ட சராசரி அடிப்படை மீதான கொள்வனவுக் கிரயத்தில்                                                                                                                                 |
| நுகரக்கூடியவைகள் மற்றும் உதிரிகள் | நிறையேற்றப்பட்ட சராசரி அடிப்படை மீதான கொள்வனவுக் கிரயத்தில்                                                                                                                                 |

### 1.4.11 காசு மற்றும் காசுச் சமானங்கள்

காசு மற்றும் காசுச் சமானங்கள் என்பவை, கையிலுள்ள பணம், கோரிக்கை வைப்புகள் மற்றும் குறுகிய கால உயர் திரவத்தன்மை முதலீடுகள், காசின் அறிந்த தொகைகளுக்கு உடன் மாற்றக்கூடியவை மற்றும் பெறுமதியில் மாற்றங்களுக்கு முக்கியமில்லாத இடரேதுநிலை கொண்டவை என்பவையாகும். காசுப் பாய்ச்சல் நோக்கத்துக்காக, காசு மற்றும் காசுச் சமானங்கள் கையிலுள்ள பணம் மற்றும் வங்கியிலுள்ள மேல-திக பற்று நிலுவைகள் நீக்கிய வங்கியிலுள்ள நிகர பண வைப்புகள் என்பவற்றை உள்ளடக்குகின்றன. குறுகிய முதிர்ச்சிக் காலம் உடைய முதலீடுகள், அதாவது பெற்றுக் கொள்ளப்பட்ட திகதியிலிருந்து மூன்று மாதங்கள் அல்லது குறைந்த காலம் கொண்டவையும் காசுச் சமானங்களாகக் கருதப்படுகின்றன.

### 1.4.12 ஏற்பாடளித்தல்கள் மற்றும் பொறுப்புகள் ஏற்பாடளித்தல்கள்

ஒரு கடந்த கால நிகழ்வின் விளைவான ஒரு தற்போதைய கடப்பாட்டை (சட்ட ரீதியிலானது அல்லது படிப்படியானது) குழுவும் கொண்டிருக்கும் போது, அங்கு கடப்பாட்டைத் தீர்ப்பதற்கு பொருளாதார நன்மைகளைக் கருதும் வளங்களின் வெளிப்பாய்ச்சல் தேவைப்படுவது சாத்தியமாகுகின்ற போதும் மற்றும் கடப்பாட்டுத் தொகையின் ஒரு நம்பகமான கணிப்பீடு மேற்கொள்ளப்பட முடியும் எனும் போதும் ஏற்பாடளித்தல்கள் அங்கீகரிக்கப்படுகின்றன. ஏற்பாடளித்தலின் சில அல்லது அனைத்துத் தொகைகளுமே மீள ஈடுசெய்யப்படுவதை குழுவும் எதிர்பார்க்கும் போது, இந்த மீளீடுசெய்தல் ஒரு தனியான சொத்தாக அங்கீகரிக்கப்படுகிறது, ஆனால் அது மீளீடுசெய்தல் உண்மையில் நிச்சயமானதாக ஆகும் போது மட்டுமேயாகும். ஏதேனும் ஏற்பாடளித்தல் தொடர்பான செலவு ஏதேனும் மீளீடு செய்தலின் நிகரப் பெறுமானமாக வருமானக் கூற்றில் காண்பிக்கப்படுகிறது. பணத்தின் காலப் பெறுமதியின் தாக்கம் பொருட்படுத்தப்படக் கூடியதாயின், பணத்தின் காலப்பெறுமதியின் நடப்புச் சந்தை மதிப்பீடுகளைப் பிரதிபலிக்கும் ஒரு வரிக்கு முந்திய வீதத்திலும், மற்றும், பொருத்தமானவிடத்து, பொறுப்புக்கு குறிப்பானதான ,டரேது நிலைகளைக் கவனத்தில் கொண்டும் எதிர்பார்க்கப்படும் எதிர்கால காசுப்பாய்ச்சல்களை தள்ளுபடி செய்வதன் மூலமாக ஏற்பாடளித்தல்கள் தீர்மானிக்கப்படுகின்றன. தள்ளுபடி பாவிக்கப்படுமிடத்து, கால அவகாசம் காரணமாக ஏற்பாடளித்தலில் ஏற்படும் அதிகரிப்பு ஒரு வட்டிச் செலவாக அடையாளம் காணப்படுகிறது.

### வரையறுத்த நன்மைக் கடப்பாடுகள் - பணிக்கொடை

பணிக்கொடை தொடர்பாக நிதிசார் நிலைமைக் கூற்றில் அங்கீகரிக்கப்பட்ட பொறுப்பாகக் கொள்ளப்படுவது உத்தேசிக்கப்பட்ட அலகுக் கடன் முறையை உபயோகித்து அறிக்கைக் காலத்தின் முடிவிலுள்ள கடப்பாட்டின் தற்போதைய பெறுமானமாகும். வரையறுத்த நன்மைக் கடப்பாடுகளின் தற்போதைய பெறுமதி பல அனுமானங்களை உபயோகித்து ஒரு காப்பீட்டுக் கணிப்பிடல் அடிப்படையில் தீர்மானிக்கப்படுகிறது. பணிக்கொடைக்கான கிரயத்தை தீர்மானிப்பதில் உபயோகித்த இந்த அனுமானங்கள் தள்ளுபடி வீதம், எதிர்பார்க்கப்பட்ட ஊழியர் புரள்வு மற்றும் சம்பள அதிகரிப்பு வீதம் என்பவற்றை உள்ளடக்குகிறது. இந்த அனுமானங்களிலான ஏதேனும் மாற்றம் பணிக்கொடை கடப்பாட்டின் முன்கொணரற் பெறுமதியில் தாக்கத்தை ஏற்படுத்தும்.

ஒவ்வொரு வருட இறுதியிலும் பொருத்தமான தள்ளுபடி வீதத்தை முகாமைத்துவம் தீர்மானிக்கின்றது. இந்த வட்டி வீதமே, வரையறுத்த நன்மைக் கடப்பாட்டை தீர்ப்பதற்குத் தேவைப்படுமென எதிர்பார்க்கப்படும் கணிப்பிடப்பட்ட எதிர்கால காசுப் பாய்ச்சல்களின் தற்போதைய பெறுமதியைத் தீர்மானிப்பதற்கு உபயோகிக்கப்படுதல் வேண்டும். தள்ளுபடி வீதத்தைத் தீர்மானிப்பதில், இலங்கையில் கூட்டாண்மை முறிகளுக்காக ஓர் ஆழமான சந்தை இல்லாமையின் காரணத்தால் அரசாங்க முறிகளின் வட்டி வீதங்களை முகாமைத்துவம் கவனத்தில் கொள்கிறது. வரையறுத்த நன்மைக் கடப்பாடுகளுக்கான ஏனைய முக்கிய அனுமானங்கள் நடப்புச் சந்தை நிலைமைகளை அடிப்படையாகக் கொண்டவையாகும்.

LKAS 19- ஊழியர் நன்மைகளுக்கு உடல் இணங்கும் வகையில், அனைத்து நிரந்தர ஊழியர்களுக்கும் சேவையின் ஆரம்பத்திலிருந்து ஓய்வூதிய பணிக்கொடைக்கான ஏற்பாடளித்தல் மேற்கொள்ளப்பட்டன. எவ்வாறாயினும், 1983 ஆம் ஆண்டின் 12 ஆம் இலக்க பணிக்கொடைக் கொடுப்பனவுச் சட்டத்தின் கீழ், ஓர் ஊழியருக்கான பொறுப்பானது அவரின் தொடர்ச்சியான 5 வருட சேவைகளின் பூர்த்தியில் மட்டுமே எழுகிறது.

இது வெயிவாரியாக நிதியளிக்கப்படும் ஒரு வரையறுத்த நன்மைத் திட்டமல்ல.

காப்பீட்டு கணித்தல் இலாபங்கள் மற்றும் நட்டங்கள் அவை எழும் காலத்தில் ஏனைய முழுமையான வருமானத்தில் அறவிடப்படுகின்றன அல்லது வரவு வைக்கப்படுகின்றன.

### வரையறுக்கப்பட்ட பங்களிப்புத் திட்டங்கள் - ஊழியர் சேமலாப நிதியம் மற்றும் ஊழியர் நம்பிக்கை பொறுப்பு நிதியம்

சம்பந்தப்பட்ட நியதிச்சட்டங்கள் மற்றும் ஒழுங்குவிதிகளுடன் இணைந்த வகையில் ஊழியர் சேமலாப நிதியப் பங்களித்தல்கள் மற்றும் ஊழியர் நம்பிக்கை நிதியப் பங்களித்தல்கள் என்பவற்றிற்கு ஊழியர்கள் தகுதியுடையவர்களாவர். கூட்டுத்தாபனம் ஊழியர்களின் மொத்த ஊதியத்தின் 15% மற்றும் 3% என்பவற்றை ஊழியர் சேமலாப நிதியம் மற்றும் நம்பிக்கை பொறுப்பு நிதியம் என்பவற்றிற்கு முறையே பங்களிப்புச் செய்வதுடன் ஊழியர்கள் சேவை அளித்த காலங்களின் போது அவற்றை ஒரு செலவினமாக வருமானக் கூற்றில் பதிவுசெய்கின்றன.

#### 1.4.13 மூலதன ஒதுக்கம்

அரசாங்க திரட்டு நிதியத்திலிருந்து பெறப்பட்ட குறித்த தொகைகள் மற்றும் இலங்கை பெற்றோலியக் கூட்டுத்தாபனத்திற்கான பின்னூரிமையாளரின் வெளியிடப்பட்ட மூலதனத்தை இறுதியில் உருவாக்குகின்ற விற்பனை வருமானத்தின் மறுசீரமைக்கப்பட்ட நிகரப்பெறுமதி என்பன மூலதன ஒதுக்கத்துக்கு வரவு வைக்கப்படுகின்றன.

#### 1.4.14 நிதிசார் சாதனங்கள்

##### 1) நிதிசார் சொத்துக்கள்

##### ஆரம்பநிலை அங்கீகரித்தல் மற்றும் அளவீடுகள்

ஆரம்பநிலை அங்கீகரித்தலில் நிதிசார் சொத்துக்களின் வகைப்படுத்தலானது அவற்றின் ஒப்பந்த ரீதியிலான காசுப்பாய்ச்சல் இயல்புகள் மற்றும் அவற்றை நிர்வகிப்பதற்கான குழுமத்தின் வணிக மாதிரியிலும் தங்கியிருக்கின்றன. ஒரு கணிசமான நிதிசார் அம்சத்தைக் கொண்டிராத வர்த்தக வருமதிகள் அல்லது அதற்கு குழுவும் ஒரு நடைமுறை முறைமையைப் பிரயோகித்துள்ளவை தவிர, கூட்டுத்தாபனம் நிதிசார் சொத்தை அதன் நியாயப் பெறுமதியிலும் மற்றும் நியாயப் பெறுமதியில் இல்லாத ஒரு நிதிசார் சொத்தாக இருக்கையில், இலாபம் அல்லது நட்டம் ஊடாக, பரிவர்த்தனை நடவடிக்கைக் கிரயத்திலும் ஆரம்பத்தில் அளவிடுகின்றது. ஒரு கணிசமான நிதிசார் அம்சத்தைக் கொண்டிராத வர்த்தக வருமதிகள் அல்லது அதற்கு குழுவும் ஒரு நடைமுறை முறைமையைப் பிரயோகித்துள்ளவை பரிவர்த்தனை நடவடிக்கை விலையில் அளவிடப்படுகின்றன.

நிதிசார் சொத்துக்களானது கடன் தீர்ப்புக் கிரயம், ஏனைய முழுமையான வருமானத்தினூடான நியாயப் பெறுமதி (OCI) மற்றும் இலாபம் மற்றும் நட்டத்தினூடான நியாயப் பெறுமதி என்பவற்றின் பின்னராக அளவிடப்படுகின்றன.

நிதிசார் சொத்துக்கள் கடன் தீர்ப்பு கிரயம் அல்லது ஏனைய முழுமையான வருமானம் மூலமாக நியாயப் பெறுமதியில் வகைப்படுத்தப்படுவதற்கும் மற்றும் அளவிடப்படுவதற்கும், அது நிலுவையாக உள்ள முதல் தொகை மீதான 'முதல் மற்றும் வட்டியின் தனிக் கொடுப்பனவுகளான (SPPI)' காசுப்பாய்ச்சலுக்கு அதிகரிப்பை கொடுத்தல் வேண்டும். இம் மதிப்பீடு SPPI சோதனை எனக் குறிப்பிடப்படுவதுடன் ஓர் ஆவண மட்டத்தில் மேற்கொள்ளப்படுகின்றது.

நிதிசார் சொத்துக்களை நிர்வகிப்பதற்கான குழுமத்தின் வணிக மாதிரியானது காசுப்பாய்ச்சலை உருவாக்கும் பொருட்டு அது அதனுடைய நிதிசார் சொத்துக்களை எவ்வாறு முகாமைத்துவம் செய்கின்றது என்பதை குறிப்பிடுகின்றது. வணிக மாதிரியானது ஒப்பந்த காசுப்பாய்ச்சலை திரட்டுவதிலா, அல்லது நிதிசார் சொத்துக்களை விற்பனை செய்வதிலா, அல்லது இவையிரண்டின் மூலமாகவா ஏற்படுத்தப்படும் என்பதைத் தீர்மானிக்கின்றது.

சந்தையில் (வழக்கமான வாணிப முறை) விதிமுறை அல்லது உடன்பாடு மூலமாக நிறுவப்பட்ட குறித்த ஒரு காலப்பகுதிக்குள் சொத்துக்களினுடைய விநியோகத்திற்குத் தேவையான நிதிசார் சொத்துக்களின் கொள்வனவுகள் மற்றும் விற்பனைகளானது வர்த்தக திகதியில் அதாவது அக் குழுவும் சொத்தை கொள்வனவு செய்வதற்கு அல்லது விற்பனை செய்வதற்கு ஒப்புக்கொண்ட திகதியில் அங்கீகரிக்கப்படுகின்றன.

குழுமமானது நிதிசார் சாதனங்களை பின்வருமாறு வகைப்படுத்துகின்றது:

#### அ. கடன்தீர்ப்புக் கிரயத்தில் நிதிசார் சொத்துக்கள்

பின்வரும் இரு நிபந்தனைகளும் பூர்த்திசெய்யப்படுமாயின் குழுமமானது கடன்தீர்ப்புக் கிரயத்தில் நிதிசார் சொத்துக்களை அளவிடுகின்றது.

- > ஒப்பந்த காசுப்பாய்ச்சல்களைத் திரட்டும் முகமாக நிதிசார் சொத்துக்களை வைத்திருக்கும் நோக்கத்துடன் ஒரு வணிக மாதிரியினுள் நிதிசார் சொத்துக்கள் வைத்திருக்கப்படல். மற்றும்
- > நிதிசார் சொத்தின் ஒப்பந்தக் காலங்கள் குறிப்பிட்ட திகதிகளில் நிலுவையாகவுள்ள முதல் தொகை மீது முதல் மற்றும் வட்டியின் தனிக்கொடுப்பனவுகளான காசுப்பாய்ச்சல்களுக்கு அதிகரிப்பைக் கொடுக்கும் போது

கடன்தீர்ப்புக் கிரயத்திலான நிதிசார் சொத்துக்கள் பின்னர் பயனுறுதியான வட்டி வீத (EIR) முறைமையைப் பயன்படுத்தி அளவிடப்படுவதுடன் சேத இழப்பிற்கும் உட்படுகின்றன. சொத்துக்கள் அங்கீகாரம் நீக்கப்படுகையில், மாற்றமடைகையில் அல்லது குறைக்கப்படுகையில் வருமானக்கூற்றில் இலாபங்கள் மற்றும் நட்டங்கள் அங்கீகரிக்கப்படுகின்றன.

கடன்தீர்ப்பு கிரயத்திலுள்ள குழுமத்தின் நிதிசார் சொத்துக்கள் வர்த்தகம் மற்றும் ஏனைய வருமதிகள், ஊழியர்களுக்கான கடன்கள் மற்றும் திறைசேரி முறிகள், உண்டியல்கள் மற்றும் நிலையான வைப்புகள் என்பவற்றிலான முதலீடு என்பவற்றை உள்ளடக்குகின்றன.

## ஆ. OCI ஊடாக நியாயப் பெறுமதியிலுள்ள நிதிசார் சொத்துக்கள்

ஆரம்ப அங்கீகாரத்தைத் தொடர்ந்து, IAS 32 நிதிசார் நிறுவனங்களின் கீழ் உரிமையாண்மை வரைவிலக்கணத்தை அவை திருத்திப்படுத்தும் போது OCI ஊடாக நியாயப் பெறுமதியிலுள்ள உரிமையாண்மை முதலீட்டை உரிமையாண்மை சாதனங்களாக மாற்றவியலாத விதத்தில் வகைப்படுத்துவதற்கு குழுமம் தெரிவுசெய்ய முடியும்: வர்த்தகத்திற்காக சமர்ப்பணம் செய்யப்படவில்லை. வகைப்படுத்தல் ஒரு சாதனத்திற்கு சாதனம் எனும் அடிப்படையில் தீர்மானிக்கப்படுகின்றது.

இந் நிதிசார் சொத்துக்கள் மீதான இலாபங்கள் மற்றும் நட்டங்கள் வருமானக் கூற்றாக ஒருபோதும் மீள்குழற்சி செய்யப்படுவதில்லை. பங்கு இலாபங்கள் கொடுப்பனவுக்கான உரிமை ஸ்தாபிக்கப்படும் போது வருமானக்கூற்றில் ஏனைய வருமானமாக அங்கீகரிக்கப்படுகின்ற அதேவேளை குழுமம் நிதிசார் சொத்தினுடைய கிரயத்தின் ஒரு பகுதியாக அத்தகைய வருமானத்திலிருந்து நன்மையடைகையில், அத்தகைய இலாபம் OCI இல் பதிவுசெய்யப்படுகிறது.

இவ் வகைப்பாட்டின் கீழ் இக் குழுமமானது அதனுடைய விலை குறிக்கப்பட்ட மற்றும் பட்டியற்படுத்தப்படாத சமர்ப்பு முதலீடுகளை வகைப்படுத்துவதற்காக தெரிவுசெய்யப்பட்டது.

### அங்கீகார நீக்கம்

ஒரு நிதிசார் சொத்து (அல்லது, பொருத்தமானவிடத்து, நிதிசார் சொத்தின் உரு பகுதி அல்லது ஒத்த நிதிசார் சொத்துக்களினுடைய ஒரு தொகுதியின் பகுதி) பின்வரும் சந்தர்ப்பங்களின் போது அடிப்படையில் அங்கீகார நீக்கம் பெறுகிறது (அதாவது, குழுமத்தின் ஒன்றிணைந்த நிதிசார் நிலைமைக் கூற்றிலிருந்து நீக்கப்படுதல்):

- சொத்திலிருந்து காசுப்பாய்ச்சல்களைப் பெறுவதற்கான உரிமை காலாவதியாகையில், அல்லது
- சொத்திலிருந்து காசுப் பாய்ச்சல்களை பெறுவதற்கான அதன் உரிமைகளை குழுமம் உரிமை மாற்றம் செய்திருந்தல் அல்லது ஒரு 'ஊடு கடத்தல்' ஏற்பாட்டின் கீழ் பெற்றுக் கொண்ட காசுப்பாய்ச்சல்களை முழுமையாக ஒரு மூன்றாம் தரப்புக்கு பொருண்மைத் தாமதமின்றி கொடுப்பனவு செய்வதற்கான ஒரு கடப்பாட்டை ஏற்றமை மற்றும் (அ) குழுமம் சொத்தின் அனைத்து இடரேதுநிலைகள் மற்றும் வெகுமதிகளைப் பெருமளவிற்கு உரிமை மாற்றியுள்ளமை, அல்லது (ஆ) குழுமம் சொத்தின் அனைத்து இடரேதுநிலைகள் மற்றும் வெகுமதிகளைப் பெருமளவிற்கு உரிமை மாற்றவோ வைத்திருக்கவோ இல்லை, ஆனால் சொத்தின் கடப்பாட்டை உரிமை மாற்றியுள்ளமை, ஆகிய இரண்டிலொரு நிலை.

குழுமம் ஒரு சொத்திலிருந்து காசுப்பாய்ச்சல்களைப் பெறுவதற்கான அதன் உரிமைகளை மாற்றி அல்லது ஓர் ஊடு கடத்தல் ஏற்பாட்டை மேற்கொண்டோ இருக்கும் போது, அது உரிமையுடைய இடரேதுநிலைகள் மற்றும் வெகுமதிகளை வைத்திருப்பின் எந்தளவிற்கு வைத்திருக்கிறது என்பதை குழுமம் மதிப்பீடு செய்கிறது.

அது சொத்தின் அனைத்து இடரேதுநிலைகள் மற்றும் வெகுமதிகளை கணிசமானளவிற்கு மாற்றாமலோ அல்லது தக்கவைக்காமலோ இருக்கும்போது, அல்லது சொத்தின் கடப்பாட்டை மாற்றம் செய்திருக்காத போதும், குழுமம் அதன் தொடர்ச்சியான ஈடுபாடுகளால் மாற்றப்பட்ட சொத்தை அங்கீகரித்து வருகின்றது. அச்சந்தர்ப்பத்தில், குழுமம் சொத்துடன் இணைந்தவொரு பொறுப்பையும் கூட அங்கீகரிக்கின்றது. மாற்றப்பட்ட சொத்து மற்றும் இணைந்த பொறுப்பு என்பன குழுமம் தக்கவைத்துக்கொண்ட உரிமைகள் மற்றும் கடப்பாடுகளை பிரதிபலிக்கும் அடிப்படையில் அளவிடப்படுகின்றன.

## நிதிசார் சொத்துக்களின் சேதஇழப்பு

குழுமமானது, ஒவ்வொரு அறிக்கையிடும் திகதியிலும் நிதிசார் சொத்து அல்லது நிதிசார் சொத்துக்களின் தொகுதி சேத இழப்பிற்கு உட்படுகின்றதா இல்லையா என்பதற்கான ஏதாவது சான்று உள்ளதா என்பதை மதிப்பிடுகின்றது. சொத்தின் ஆரம்ப அங்கீகரித்தலின் (ஏற்பட்ட ஓர் 'இழப்பு நி-கழ்வு') பின்னர் நடைபெற்ற ஒன்றோ அல்லது மேற்பட்ட நி-கழ்வுகளின் ஒரு விளைவாக சேத இழப்பிற்கான சான்று அங்கு இருப்பின், மற்றும் அந்த இழப்பு சம்பவம் உறுதியான வகையில் கணிப்பிடக்கூடிய நிதிசார் சொத்து அல்லது நிதிசார் சொத்துக்களின் தொகுதி கணிப்பிடப்பட்ட எதிர்கால காசுப் பாய்ச்சல்கள் மீது ஒரு தாக்கத்தைக் கொண்டிருந்தால் மட்டும், ஒரு நிதிசார் சொத்து அல்லது நிதிசார் சொத்துக்களின் தொகுதி சேத இழப்பிற்கு உட்பட்டிருக்கின்றன எனக் கருதப்படுகின்றது. எதிர்பார்க்கப்பட்ட கடன் இழப்புகள் (ECL) ஒப்பந்தத்திற்கு ஏற்ப ஒப்பந்த காசுப்பாய்ச்சல்கள் மற்றும் மூலப் பயனுறுதி வட்டி வீதத்தின் அண்ணளவானளவில் தள்ளுபடி செய்யப்பட்டு குழுமம் பெறுவதற்கு எதிர்பார்க்கும் அனைத்து காசுப்பாய்ச்சல்களுக்கும் இடையிலான வேறுபாட்டில் தங்கியுள்ளது. எதிர்பார்க்கப்பட்ட காசுப்பாய்ச்சல்கள் கொண்டுள்ள பிணையுறுதிகளின் விற்பனை அல்லது ஒப்பந்த நிபந்தனைகளுக்கு ஒருங்கிணைந்ததான ஏனைய கடன் அதி-கரித்தல்கள் என்பவற்றை உள்ளடக்கும்.

எதிர்பார்க்கப்பட்ட கடன் இழப்புகள் இரண்டு நிலைமைகளில் அங்கீகரிக்கப்படுகின்றன. ஒன்று, ஆரம்ப அங்கீகரித்தல் தொடக்கம் கடன் இடரேது நிலையில் ஒரு குறிப்பிடத்தக்கதான அதிகரிப்பைக் கொண்டிருக்காத கடன் வெளிப்படுத்தல்களுக்காக, அடுத்த 12 மாதங்களினுள் சாத்தியமாகும் மீள்செலுத்தல் கொடாநிலைகளிலிருந்து ஏற்படும் கடன் இழப்பிற்காக ECL வழங்கப்படுகின்றது (12 மாத ECL). மற்றயது, ஆரம்ப அங்கீகரித்தலில் இருந்து கடன் இடரேது நிலையில் ஓர் கணிசமான அதிகரிப்புக் கொண்ட கடன் வெளிப்படுத்தல்களுக்காக, காலத் தவறுதல்களைக் கவனத்தில் கொள்ளாது, வெளிப்படுத்தலின் எஞ்சிய ஆயுள் முழுவதுமாக எதிர்பார்க்கப்பட்ட கடன் இழப்புகளுக்குத் தேவையான ஒரு நட்ட சலுகைத் தொகை (ஆயுட்கால ECL).

வர்த்தகம் மற்றும் ஏனைய வருமதிகளுக்காக, சேத இழப்புச் சான்றானது கடனாளிகள் அல்லது கடனாளிகளின் ஒரு குழு குறிப்பிடத்தக்கதான நிதி நெருக்கடிகளை அனுபவித்தல், வட்டி அல்லது முதல் கொடுப்பனவுகளில் கொடாநிலை அல்லது தவறுதல், வங்குரோத்து அல்லது ஏனைய நிதிசார் மீள்ஸ்தாபித்தல்களுக்கு அவர்கள் உட்படும் சாத்தியம், மற்றும் அங்கே எச்சத்தொகைகள் அல்லது கொடாநிலைகளுடன் ஒத்திணையும் பொருளாதார நிலைமைகள் போன்ற கணிப்பிடப்பட்ட எதிர்கால காசுப்பாய்ச்சல்களில் ஒரு அளவிடத்தக்கதான குறைவைச் சுட்டிக்காட்டும்

அவதானிக்கத்தக்கதான தரவுகள் என்பவற்றை உள்ளடக்கலாம். குழுவும் அதன் வரலாற்று ரீதியான கடன் இழப்பு அனுபவங்கள் மீதான அடிப்படையில் கடனாளிகளுக்கு குறிப்பானதாக முன்னோக்கிப் பார்க்கும் காரணிகளுக்காக சீரமைத்துக் கொண்டிருக்கின்ற ஏற்பாடளித்தல் அமைவுருவை ஸ்தாபித்ததுள்ளது.

ஒப்பந்த ரீதியாக கொடுப்பனவுகள் அரிதானவையாகும் போது, ஒரு நிதிசார் சொத்து கொடாநிலையில் உள்ளது எனக் குழுவும் கருதுகிறது. எவ்வாறாயினும், சில சந்தர்ப்பங்களில், குழுமத்தினால் வைத்திருக்கப்படும் ஏதாவது கடன் மேம்படுத்தல்களை கவனத்தில் கொள்ளவதற்கு முன் நிலுவையாகவுள்ள ஒப்பந்தப்படுத்தப்பட்ட தொகைகளை குழுவும் முழுமையாக பெறுவது சாத்தியமன்று என உள்ளக மற்றும் வெளியகத் தகவல்கள் சுட்டிக்காட்டும் போது ஒரு நிதிசார் சொத்து கொடாநிலையில் உள்ளதென குழுவும் கருதலாம். ஒப்பந்தப்படுத்தப்பட்ட காசுப்பாய்ச்சல்களை மீள்பெறுதலுக்கான நியாயமான எதிர்பார்ப்பு அங்கே இல்லை எனும் போது ஒரு நிதிசார் சொத்து குழுமத்தின் பதிவுகளிலிருந்து நீக்கப்படுகின்றது. சேத இழப்பு நடடங்கள் வருமானக்கூற்றில் அங்கீகரிக்கப்பட வேண்டுமா என மதிப்பிடுவதற்கு ஒவ்வொரு அறிக்கைத் திகதியிலும் முக்கியமான வர்த்தக வருமதிகளை குழுமம் தனித்தனியாக மீளாய்கிறது. இவ்வாறு வர்த்தக வருமதிகளை குழுமம் தனித்தனியாக மதிப்பிடுவதிலிருந்து மேலதிக சேத இழப்பு எதுவும் ஏற்படவில்லை எனக் கண்டது.

## (ii) நிதிசார் பொறுப்புக்கள்

### ஆரம்பநிலை அங்கீகரித்தல் மற்றும் அளவிடுதல்

நிதிசார் பொறுப்புக்களானது வர்த்தக மற்றும் பொருத்தமான ஏனைய சென்மதிகள் உட்பட இலாபம் மற்றும் நடடம், கடன்கள் மற்றும் கடன் பெறுதல்கள் ஊடாக நியாயப் பெறுமதியில் நிதிசார் பொறுப்புக்களாக, ஆரம்பநிலை அங்கீகரித்தலில் வகைப்படுத்தப்படுகின்றன.

அனைத்து நிதிசார் பொறுப்புக்களும் ஆரம்பத்தில் நியாயப் பெறுமதியில் அங்கீகரிக்கப்பட்டுவருவதுடன், கடன்கள் மற்றும் கடன் பெறுதல்கள் மற்றும் சென்மதிகளைக் பொறுத்தவரை, நிகர நேரடிப் பரிவர்த்தனை நடவடிக்கைக் கிரயம் உபயோகிக்கப்படக்கூடியது.

குழுமமானது வர்த்தகம் மற்றும் ஏனைய சென்மதிகள், வங்கி மேலதிகப் பற்றுக்கள் உட்பட கடன்கள் மற்றும் கடன் பெறுதல்கள் என்பவற்றை உள்ளடக்குகின்றது.

### பின்னிட்ட அளவீடல்

### கடன் தீர்ப்புக் கிரயத்தில் கடன்கள் மற்றும் கடன் பெறுதல்கள் மற்றும் வர்த்தகம் மற்றும் ஏனைய சென்மதிகள்

ஆரம்பநிலை அங்கீகரித்தலைத் தொடர்ந்து, வட்டி அறவிடும் கடன்கள் மற்றும் கடன் பெறுதல்களானது பின்னர் EIR முறையினை உபயோகித்து கடன் தீர்ப்புக் கிரயத்தில் அறவிடப்படுகிறது. பொறுப்புக்கள் அங்கீகார நீக்கம் செய்யப்படும் போதும் அதேபோன்று EIR கடன் தீர்ப்புச் செய்முறை ஊடாகவும் இலாபங்கள் மற்றும் நடடங்கள் வருமானக் கூற்றில் அங்கீகரிக்கப்படுகின்றன.

கடன்தீர்ப்புக் கிரயம் கைப்படுத்தலின் மீதான ஏதேனும் தள்ளுபடி அல்லது முனைமம் மற்றும் EIR இனுடைய ஒரு முக்கியமான பகுதியான கட்டணங்கள் அல்லது கிரயங்கள் என்பவற்றை கருத்தில்கொண்டு கணிக்கப்படுகிறது. EIR கடன்தீர்ப்பானது வருமானக் கூற்றில் நிதிசார் செலவுகளாக உள்ளடக்கப்படுகிறது.

## அங்கீகார நீக்கம்

பொறுப்பின் கீழான கடப்பாடு தீர்க்கப்பட்டு அல்லது இரத்துசெய்யப்பட்டு அல்லது காலாவதியாகும் போது ஒரு நிதிசார் பொறுப்பின் அங்கீகாரம் நீக்கப்படுகிறது. முற்கூட்டி இருக்கின்ற நிதிசார் பொறுப்பானது அதே கடனளிப்பவரிடமிருந்தான மற்றொன்றால் கணிசமாக வேறுபட்ட நிபந்தனைகளாக மாற்றப்படும் போது, அல்லது முற்கூட்டி இருக்கின்ற பொறுப்பானது கணிசமானளவு மாற்றியமைக்கப்படும் போது, அப் பரிமாற்றம் அல்லது மாற்றியமைத்தல் முலப் பொறுப்பின் அங்கீகார நீக்கமாக கருதப்படுவதுடன் புதியதொரு பொறுப்பின் அங்கீகாரமாகவும் கருதப்படுகிறது. சம்பந்தப்பட்ட தொகைகளுக்கிடையிலான வேறுபாடு வருமானக் கூற்றில் அங்கீகரிக்கப்படுகிறது.

### (iii) நிதிசார் சாதனங்களை எதிர்த்தீர்த்தல் செய்தல்

அங்கீகரிக்கப்பட்ட தொகைகளின் எதிர்த்தீர்த்தலுக்கு தற்போது வலியுறுத்தத் தகுந்த சட்ட உரிமை அங்கிருப்பின், மற்றும் நிதிசார் சொத்துக்களை பயனுற்றும் மற்றும் நிதிசார் பொறுப்புக்களை ஒரே சமயத்தில் தீர்த்தும், ஒரு நிகர அடிப்படையில் தீர்ப்பதற்கான ஒரு நோக்கம் அங்கிருப்பின், நிதிசார் சொத்துக்களும் மற்றும் நிதிசார் பொறுப்புக்களும் எதிர்த்தீர்த்தல் செய்யப்பட்டு, நிகரதொகை நிதிசார் நிலைமையின் திரட்டிய கூற்றில் குறிக்கப்படுகின்றது.

### நியாயப் பெறுமதியைத் தீர்மானித்தல்

அறிக்கைத் திகதியில் வினைத்திறனான சந்தையில் வர்த்தகம் செய்யப்படும் நிதிசார் சாதனங்களுக்கான நியாயப் பெறுமதியானது பரிவர்த்தனை கிரயத்திற்கு எவ்வித தள்ளுபடிகளுமின்றி அவற்றின் குறிக்கப்பட்ட சந்தை விலையை அடிப்படையாகக் கொண்டுள்ளது. ஒரு வினைத்திறனான சந்தையில் வர்த்தகம் செய்யப்படாத ஏனைய அனைத்து நிதிசார் சாதனங்களுக்கான நியாயப் பெறுமதி பொருத்தமான விலைமதிப்பிடல் தொழில்நுட்பங்களை உபயோகித்து தீர்மானிக்கப்படுகின்றது. விலைமதிப்பிடல் தொழில்நுட்பங்கள் தள்ளுபடி செய்யப்பட்ட காசுப் பாய்ச்சல் முறை, ஒத்த சாதனங்களுக்காக அவதானிக்கக்கூடிய சந்தை விலைகளுடனான ஒப்பிடுதல் மற்றும் ஏனைய தொடர்புபட்ட விலைமதிப்பிடல் மாதிரிகள் என்பவற்றை உள்ளடக்குகின்றன.

சில நிதிசார் சாதனங்கள் நடப்புச் சந்தை பரிவர்த்தனைகள் அல்லது அவதானிக்கக்கூடிய சந்தைத் தரவுகளைக் கொண்டிருக்க விலைமதிப்பிடல் தொழில்நுட்பங்களை உபயோகித்து நியாயப் பெறுமதியில் பதியப்படுகின்றன. அவற்றின் நியாயப் பெறுமதியானது குழுமத்தினுடைய மிகப் பொருத்தமான மாதிரி கருதுகோளினுடைய சிறந்த மதிப்பீட்டுடன் விலைமதிப்பீட்டு மாதிரிகளைப் பயன்படுத்தி தீர்மானிக்கப்படுகின்றது.

நிதிசார் சாதனங்களினுடைய நியாயப் பெறுமதியின் ஒரு பகுப்பாய்வு மற்றும் அவை எவ்வாறு அளவிடப்படுகின்றது என்பது தொடர்பான மேலதிக தகவல்கள் என்பன குறிப்பு 12.1. இல் தரப்பட்டுள்ளன.

இலங்கை பட்டயக் கணக்காளர்கள் நிறுவகம் நிதிசார் சாதனங்களைப் பிரதிபலிக்கும் SLFRS 09 நிதிசார் சாதனங்களை வெளியிட்டதுடன் LKAS 39 நிதிசார் சாதனம், அங்கீகரித்தல் மற்றும் அளவிடுதலை மாற்றீடு செய்கிறது. இத் தராதரங்கள் சேத இழப்பினுடைய வகைப்படுத்தல் மற்றும் அளவீடு மற்றும் ஹெட்ஜ் கணக்கீடு என்பவற்றிற்கான புதிய தேவைகள் அறிமுகம் செய்கிறது.

### 1.4.15 நிகழ்சாத்தியப் பொறுப்புக்கள், வழக்காடல் மற்றும் பற்றுறுதிகள்

நிகழ்சாத்திய பொறுப்புக்கள் சாத்தியம் கொண்ட கடப்பாடுகள், அவற்றின் இருப்பை நிச்சயமற்ற எதிர்கால நிகழ்வுகள் அல்லது தற்கால கடப்பாடுகளால் மட்டுமே உறுதிசெய்யப்படுவதுடன் அங்கு பொருளாதார நன்மைகள் மாற்றப்படுவது சாத்தியமில்லை அல்லது அளவிடப்படமுடியாது. நிகழ்சாத்திய பொறுப்புக்கள் நிதிசார் நிலைமைகளின் கூற்றுக்களில் அங்கீகரிக்கப்படுவதில்லை, ஆயினும் அவை அரிதானவையாக இருந்தாலன்றி, நிதிசார் கூற்றில் வெளிப்படுத்தப்படும்.

விபரமான மீளாய்வின் பூர்த்திசெய்யப்படாமல் இருத்தல் இந் நிதிசார் கூற்றுக்களின் பிரசுரித்தல் திகதியன்று நிதிசார் தாக்கம் நியாயமான வகையில் கணிப்பிடத்தக்கதாக இல்லை. பின்வரும் தராதரங்கள், திருத்தங்கள் மற்றும் மேம்படுத்தல்கள் குழுமத்தின் நிதிசார் கூற்றுக்கள் மீது ஒரு குறிப்பிடத்தக்கதான தாக்கத்தைக் கொண்டிருக்கவில்லை.

SLFRS 17 – காப்புறுதி ஒப்பந்தங்கள்

இத் தராதரங்கள் ஜனவரி 01, 2021 அன்று அல்லது அதற்கு பிந்திய திகதியிலிருந்து ஆரம்பிக்கும் வருட காலங்களுக்கு நடைமுறைப்படுத்தப்படும்.

### 1.5 இன்னும் நடைமுறைப்படுத்தப்படாத வெளியிடப்பட்ட கணக்கீட்டு தராதரங்கள்

இலங்கை பட்டயக் கணக்காளர்கள் நிறுவகத்தால் பின்வரும்; SLFRS வெளியிடப்பட்டு அவை எதிர்வரும் காலத்தில் ஒரு நடைமுறைத் திகதியைக் கொண்டிருப்பதுடன் இந்த நிதிசார் கூற்றுக்களை தயார் செய்வதில் பிரயோகிக்கப்படவில்லை. கூட்டுத்தாபனமானது இவை நடைமுறைக்கு வரும் போது இத் தராதரங்களை ஏற்றுக்கொள்ளும்.

## 2. வருமானம்

|                                   | இ.பெ.கூ            |                                   | குழுமம்            |                                   |
|-----------------------------------|--------------------|-----------------------------------|--------------------|-----------------------------------|
|                                   | 2019 ரூ.மில்லி     | 2018 மீள் குறிப்பிட்டது ரூ.மில்லி | 2019 ரூ.மில்லி     | 2018 மீள் குறிப்பிட்டது ரூ.மில்லி |
| உள்நாட்டு விற்பனை                 | 583,821.170        | 519,323.054                       | 583,821.170        | 519,323.054                       |
| ஏற்றுமதி                          | 62,770.368         | 72,434.772                        | 62,770.368         | 72,434.772                        |
| கப்பல் எரிபொருள்                  | -                  | 495.054                           | -                  | 495.054                           |
| முனையக்கட்டணங்கள் மற்றும் ஏனையவை  | -                  | -                                 | 155.896            | 1,271.160                         |
| மொத்த விற்பனை                     | <b>646,591.538</b> | <b>592,252.880</b>                | <b>646,747.434</b> | <b>593,524.040</b>                |
| கழி: கலால் தீர்வை மற்றும் தே.க.வ. | (15,731.825)       | (16,760.367)                      | (15,731.825)       | (16,760.367)                      |
| <b>நிகர வருமானம்</b>              | <b>630,859.713</b> | <b>575,492.513</b>                | <b>631,015.609</b> | <b>576,763.673</b>                |

## 3. ஏனைய செயற்பாட்டு வருமானம்

|                                          | இ.பெ.கூ        |                | குழுமம்          |                  |
|------------------------------------------|----------------|----------------|------------------|------------------|
|                                          | 2019 ரூ.மில்லி | 2018 ரூ.மில்லி | 2019 ரூ.மில்லி   | 2018 ரூ.மில்லி   |
| முதலீட்டு சொத்து மீதான வருமானம்          | 45.869         | 39.879         | 45.869           | 39.879           |
| ஊழியர் கடன் வட்டி                        | 239.194        | 214.659        | 885.907          | 794.110          |
| வாடகை வருமானம்                           | 10.861         | 10.914         | 14.676           | 14.311           |
| ஆதனம், பொறி மற்றும் உபகரணம் விற்பனை      | 2.617          | 0.046          | 32.062           | 26.468           |
| நிரப்பு நிலைய உபகரண விற்பனை மீதான இலாபம் | 20.474         | 17.149         | 20.474           | 17.149           |
| பங்குலாப வருமானம்                        | 150.001        | 434.063        | 0.001            | 0.063            |
| பல்வகை வருமானம்                          | 60.401         | 96.115         | 149.862          | 184.469          |
|                                          | <b>529.415</b> | <b>812.825</b> | <b>1,148.850</b> | <b>1,076.449</b> |

## 4. தொழிற்பாட்டு இலாபம்

|                                                                                   | இ.பெ.கூ           |                   | குழுமம்           |                   |
|-----------------------------------------------------------------------------------|-------------------|-------------------|-------------------|-------------------|
|                                                                                   | 2019<br>ரூ.மில்லி | 2018<br>ரூ.மில்லி | 2019<br>ரூ.மில்லி | 2018<br>ரூ.மில்லி |
| பின்வரும் செலவினங்கள் அறவிடப்பட்ட பின்னர் தொழிற்பாட்டு இலாபங்கள் குறிப்பிடப்பட்டன |                   |                   |                   |                   |
| பணிப்பாளர் ஊதியங்கள்                                                              | 2.319             | 1.595             | 8.282             | 13.027            |
| கணக்காய்வாளர் ஊதியம்                                                              | 3.500             | 2.000             | 5.480             | 3.943             |
| தேய்மானம் (குறிப்பு 8)                                                            | 722.568           | 725.587           | 1,543.531         | 1,545.840         |
| விளம்பரச் செலவு                                                                   | 28.002            | 37.476            | 28.002            | 37.476            |
| சட்டக் கட்டணம் மற்றும் ஏனைய தொழிசார் கட்டணம்                                      | 79.427            | 62.454            | 79.427            | 62.454            |
| அனுமதிக்கப்படாத பெறுமதி சேர் வரி (VAT)                                            | 2,308.966         | 2,741.672         | 2,308.966         | 2,741.672         |
| பொதுத் திறைசேரிக் கான விசேட கட்டணம்                                               | 1,000.000         | 1,000.000         | 1,000.000         | 1,000.000         |

## 5. நிதிசார் வருமானம்

|                                                                                             | இ.பெ.கூ           |                   | குழுமம்           |                   |
|---------------------------------------------------------------------------------------------|-------------------|-------------------|-------------------|-------------------|
|                                                                                             | 2019<br>ரூ.மில்லி | 2018<br>ரூ.மில்லி | 2019<br>ரூ.மில்லி | 2018<br>ரூ.மில்லி |
| திறைசேரி உண்டியல்கள், நிலையான வைப்புக்கள் மற்றும் கோரிக்கை வைப்புக்கள் மீதான வட்டி வருமானம் | 3,240.940         | 4,749.463         | 3,563.970         | 4,867.340         |
| கடன் பட்டியல் மற்றும் நாட்பட்ட வர்த்தகக் கடன்கள் மீதான                                      | 12.339            | 17.576            | 12.339            | 17.576            |
| இ.மி.ச/IPP/விமான எரிபொருள் கடனாளிகள் மீதான வட்டி வருமானம்                                   | 7,674.845         | 5,152.444         | 7,674.845         | 5,152.443         |
| திறைசேரி முறிகள் மீதான வட்டி வருமானம்                                                       | 2,596.985         | 2,968.441         | 2,596.985         | 2,968.440         |
| வ.வெ.நா (RFC) கணக்கு மற்றும் ஏனையவைகள் மீதான வட்டி வருமானம்                                 | 0.856             | 1.252             | 0.856             | 1.252             |
|                                                                                             | <b>13,525.966</b> | <b>12,889.174</b> | <b>13,848.996</b> | <b>13,007.051</b> |

## 6. நிதிசார் செலவுகள்

|                                           | இ.பெ.கூ           |                   | குழுமம்           |                   |
|-------------------------------------------|-------------------|-------------------|-------------------|-------------------|
|                                           | 2019<br>ரூ.மில்லி | 2018<br>ரூ.மில்லி | 2019<br>ரூ.மில்லி | 2018<br>ரூ.மில்லி |
| நீண்ட காலக் கடன்கள் மீதான வட்டி           | 18.610            | 29.244            | 18.610            | 29.244            |
| வெளிநாட்டு நாணய வங்கி கடன்கள் மீதான வட்டி | 14,671.758        | 12,024.101        | 14,671.758        | 12,024.101        |
| ஏனைய நிதிசார் செலவு                       | 8.172             | 11.711            | 8.172             | 11.711            |
|                                           | <b>14,698.539</b> | <b>12,065.056</b> | <b>14,698.539</b> | <b>12,065.056</b> |

## 7. வரிச் செலவுகள்

|                                                          | இ.பெ.கூ           |                                        | குழுமம்           |                                        |
|----------------------------------------------------------|-------------------|----------------------------------------|-------------------|----------------------------------------|
|                                                          | 2019<br>ரூ.மில்லி | 2018<br>மீள்குறிப்பிட்டது<br>ரூ.மில்லி | 2019<br>ரூ.மில்லி | 2018<br>மீள்குறிப்பிட்டது<br>ரூ.மில்லி |
| <b>நடைமுறை வரி:</b>                                      |                   |                                        |                   |                                        |
| நடைமுறை வருமான வரி                                       | -                 | -                                      | 1,023.914         | 333.928                                |
| முன்னைய வருடங்களின் குறை/(மிகை) ஏற்பாடு                  |                   | (21.390)                               | (9.076)           | 7.454                                  |
| பங்குலாபம் மீதான நிறுத்திவைக்கப்பட்ட வரி (WHT)           | 21.000            | 43.400                                 | 21.000            | 43.400                                 |
| <b>ஒத்திவைக்கப்பட்ட வரி:</b>                             |                   |                                        | -                 | -                                      |
| தற்காலிக வேறுபாடுகளின் ஆரம்ப மற்றும் மறுதிருப்பல் - வரு- | -                 | -                                      | 123.574           | 962.139                                |
| <b>வருமான வரிச் செலவு – வருமானக் கூற்று</b>              | <b>21.000</b>     | <b>22.010</b>                          | <b>1,159.412</b>  | <b>1,346.922</b>                       |
| <b>வருமான வரிச் செலவு – ஏனைய முழு வருமானம்</b>           | <b>-</b>          | <b>-</b>                               | <b>(38.024)</b>   | <b>18.336</b>                          |
| <b>மொத்த வரிவருமான வரிச் செலவு</b>                       | <b>21.000</b>     | <b>22.010</b>                          | <b>1,121.388</b>  | <b>1,365.258</b>                       |

நடைமுறை வரி அறவீடு மற்றும் இலாபத்திற்கு முந்திய வரி என்பவற்றிற்கிடையிலான ஒரு இணக்கக் கூற்று கீழே தரப்பட்டுள்ளது:

|                                                           |                     |                      |                    |                      |
|-----------------------------------------------------------|---------------------|----------------------|--------------------|----------------------|
| <b>வரிக்கு முந்திய கணக்கீட்டு இலாபம்/(நட்டம்)</b>         | <b>(11,835.600)</b> | <b>(106,140.404)</b> | <b>(9,143.324)</b> | <b>(105,051.592)</b> |
| சேர்: அனுமதிக்கவியலாச் செலவுகள்                           | 29,989.461          | 49,042.211           | 31,500.831         | 50,500.145           |
| கழி: அனுமதிக்கவியலும் செலவுகள் மற்றும் வருமானம்           | (1,350.122)         | (1,520.186)          | (2,046.382)        | (3,158.891)          |
| <b>சீராக்கிய வர்த்தக இலாபம்</b>                           | <b>16,803.739</b>   | <b>(58,618.379)</b>  | <b>20,311.125</b>  | <b>(57,710.338)</b>  |
| கழி: வரி இழப்புக்களின் உபயோகித்தல்                        | (16,803.739)        | (7,883.226)          | (16,803.739)       | (7,883.226)          |
| சேர்: வருடத்திற்கான வரி இழப்பு                            |                     | 66,501.605           | -                  | 66,501.605           |
| <b>வரி விதிப்பு வருமானம்</b>                              | <b>-</b>            | <b>-</b>             | <b>3,507.386</b>   | <b>908.042</b>       |
| <b>அறவிடப்பட்ட வருமான வரி</b>                             |                     |                      |                    |                      |
| 28%                                                       | -                   | -                    | 1,023.914          | -                    |
| சலுகை வீதங்கள்                                            | -                   | -                    | -                  | 333.928              |
| முந்திய வருடங்களின் குறை/(மிகை) ஏற்பாடு                   | -                   | (21.390)             | (9.076)            | 7.454                |
| பங்குலாபம் மீதான நி.வை.வ (WHT)                            | 21.000              | 43.400               | 21.000             | 43.400               |
| வருமானக்கூற்றுக்கு ஒத்திவைக்கப்பட்ட வரி அறவீடு            | -                   | -                    | 123.574            | 962.139              |
| தற்காலிக வேறுபாடுகளின் ஆரம்பம் மற்றும் மறுதிருப்புதல் OCI | -                   | -                    | (38.024)           | 18.336               |
| <b>வருமான வரிச் செலவு</b>                                 | <b>21.000</b>       | <b>22.010</b>        | <b>1,121.388</b>   | <b>1,365.258</b>     |

வரிவிதிப்பு வருடங்கள் 2013/14 மற்றும் 2014/2015 இற்கான மதிப்பீடுகள் ரூ.100 மில்லியன் மற்றும் ரூ. 723 மில்லியனிற்கு முறையே விடுக்கப்பட்டுள்ளதுடன் இ.பெ.கூ அந்த மதிப்பீடுகளுக்கு எதிராக பயனுதியான மேன்முறையீடுகளை மேற்கொண்டுள்ளது. உள்நாட்டு இறைவரித் திணைக்களம் 2013/14 வருடத்திற்கான தீர்மானத்தை வழங்கியுள்ளதுடன் 2013/14 வருடத்திற்கான வழங்கப்பட்ட தீர்மானத்திற்கு எதிராக வரி மேன்முறையீட்டு ஆணைக்குழுவில் மேன்முறையீடும் செய்யப்பட்டுள்ளது.

**8. ஆதனம், பொறி மற்றும் உபகரணம் - இ.பெ.கூ**

|                                                | காணி மற்றும் கட்டிடங்கள் ரூ. மிலி | உடைமையாக்கிய ஆதனம் ரூ. மிலி | பொறி, இயந்திரம் மற்றும் உபகரணம் ரூ. மிலி | SPM வசதி ரூ. மிலி | மோட்டார் வாகனங்கள் ரூ. மிலி | தளபாடங்கள்/ இணைப்புகள், அலுவலக உபகரணங்கள் மற்றும் சொத்துக்கள் ரூ. மிலி | மூலதன நடைமுறை வேலை ரூ. மிலி | மொத்தம் ரூ. மிலி  |
|------------------------------------------------|-----------------------------------|-----------------------------|------------------------------------------|-------------------|-----------------------------|------------------------------------------------------------------------|-----------------------------|-------------------|
| <b>8.1 செலவீனம்</b>                            |                                   |                             |                                          |                   |                             |                                                                        |                             |                   |
| 01/01/2019 அன்றான நிலுவை                       | 16,026.394                        | 1.016                       | 11,438.261                               | 2,238.273         | 1,324.990                   | 2,305.387                                                              | 700.087                     | 34,034.407        |
| சேர்தல்கள்/மாற்றல்கள்                          | 185.988                           | -                           | 884.663                                  | 192.703           | 11.302                      | 69.583                                                                 | 2,646.712                   | 3,990.952         |
| மீள்மதிப்பீடு                                  | 21.470                            | -                           | -                                        | -                 | -                           | -                                                                      | -                           | 21.470            |
| அகற்றல்கள்                                     | -                                 | -                           | (0.011)                                  | -                 | (9.094)                     | (3.744)                                                                | -                           | (12.850)          |
| 31/12/2019 அன்றான நிலுவை                       | 16,233.852                        | 1.016                       | 12,322.913                               | 2,430.976         | 1,327.198                   | 2,371.225                                                              | 3,346.799                   | 38,033.979        |
| <b>8.2 தேய்மானம்</b>                           |                                   |                             |                                          |                   |                             |                                                                        |                             |                   |
| 01/01/2019 அன்றான நிலுவை                       | 912.460                           | 0.397                       | 5,839.315                                | 1,331.785         | 820.041                     | 1,724.341                                                              | -                           | 10,628.337        |
| வருடத்திற்கான அறவிடல்                          | 122.193                           | -                           | 587.801                                  | 39.251            | 157.770                     | 74.850                                                                 | -                           | 981.864           |
| அகற்றல்கள்                                     | -                                 | -                           | (0.011)                                  | -                 | (9.094)                     | (3.529)                                                                | -                           | (12.634)          |
| 31/12/2019 அன்றான நிலுவை                       | 1,034.653                         | 0.397                       | 6,427.104                                | 1,371.035         | 968.716                     | 1,795.661                                                              | -                           | 11,597.567        |
| <b>31/12/2019 அன்றான புத்தகப் பெறுமதி(NBV)</b> | <b>15,199.199</b>                 | <b>0.619</b>                | <b>5,895.808</b>                         | <b>1,059.941</b>  | <b>358.482</b>              | <b>575.564</b>                                                         | <b>3,346.799</b>            | <b>26,436.412</b> |
| 31/12/2018 அன்றான கிரயம்                       | 16,026.394                        | 1.016                       | 11,438.261                               | 2,238.273         | 1,324.990                   | 2,305.387                                                              | 700.087                     | 34,034.407        |
| 31/12/2018 அன்றான திரட்டிய தேய்மானம்           | 912.460                           | 0.397                       | 5,839.315                                | 1,331.785         | 820.041                     | 1,724.341                                                              | -                           | 10,628.337        |
| <b>31/12/2018 அன்றான</b>                       | <b>15,113.934</b>                 | <b>0.619</b>                | <b>5,598.947</b>                         | <b>906.488</b>    | <b>504.949</b>              | <b>581.046</b>                                                         | <b>700.087</b>              | <b>23,406.070</b> |

இ.பெ.கூ காணியின் அளவிடுதலுக்கான அதன் கணக்கீட்டுக் கொள்ளையை மீள்விலைமதிப்பிடல் முறைக்குமாற்றியதுடன் மீள்விலைமதிப்பிட்ட தொகைகள் நிதிசார் கூற்றுக்களில் உள்ளிணைக்கப்பட்டுள்ளன. இ.பெ.கூ 2019 வருடத்தின் போது றபுக்கணவிலுள்ள எரிபொருள் நிரப்பு நிலையத்தில் காணியினை மீள்விலை மதிப்பீடு செய்ததுடன் விலைமதிப்பிடல் திணைக்களம், தகுதிபெற்ற ஒரு சுயாதீன விலைமதிப்பீட்டாளரை, காணியின் நியாயப் பெறுமதியைத் தீர்மானிப்பதற்கு ஈடுபடுத்தியது. நியாயப் பெறுமதி சந்தை அடிப்படையிலான சான்றுக்கு குறிப்புரைத்தல் மூலம் தீர்மானிக்கப்பட்டது. விலைமதிப்பீட்டாளரால் மேற்கொள்ளப்பட்ட அந்த விலைமதிப்பிடல்கள் வினைத்திறனான சந்தை விலைகளை அடிப்படையாகக் கொண்டு, குறித்த ஆதனத்தின் தன்மை, அமைவு அல்லது நிபந்தனை என்பவற்றிலான ஏதேனும் வேறுபாடுகளுக்கு சீர்செய்து கொண்டதை, இது அர்த்தப்படுத்தியது.

இந்தக் காணிகள் கிரய மாதிரியை உபயோகித்து அளவிடப்பட்டிருந்தால், அவற்றின் முன்கொணர்ந்த பெறுமதிகள் பின்வருமாறு இருக்கும்.

|                               | 2019 ரூ.மிலி | 2018 ரூ.மிலி |
|-------------------------------|--------------|--------------|
| கிரயம் / முன்கொணர்ந்த பெறுமதி | 0.031        | 0.031        |

31.12.2019 அன்றானவாறு முழுமையாகத் தேய்மானம் அடைந்த ஆதனம், பொறி மற்றும் உபகரணத்தின் முன்கொணர்ந்த மொத்தப் பெறுமதி ரூ 5,098.894 மில்லியனாகும். (2018இல்- ரூ 4,821.475 மில்லியனாகும்)



### 8. ஆதனம், பொறி மற்றும் உபகரணம் - குழுமம்

|                                         | காணி மற்றும் கட்டிடங்கள் ரூ. மிலி | உடைமையாக்கிய ஆதனம் ரூ. மிலி | பொறி, இயந்திரம் மற்றும் உபகரணம் ரூ. மிலி | SPM வசதி ரூ. மிலி | மோட்டார் வாகனங்கள் ரூ. மிலி | தளபாடங்கள்/ இணைப்புகள், அலுவலக உபகரணங்கள் மற்றும் சொத்துக்கள் ரூ. மிலி | மூலதன நடைமுறை வேலை ரூ. மிலி | மொத்தம் ரூ. மிலி  |
|-----------------------------------------|-----------------------------------|-----------------------------|------------------------------------------|-------------------|-----------------------------|------------------------------------------------------------------------|-----------------------------|-------------------|
| <b>8.1 செலவினம்</b>                     |                                   |                             |                                          |                   |                             |                                                                        |                             |                   |
| 01/01/2019 அன்றான நிலுவை                | 22,208.207                        | 1.016                       | 20,340.541                               | 5,038.682         | 3,162.626                   | 11,403.307                                                             | 1,335.601                   | 63,489.983        |
| சேர்தல்கள்/மாற்றல்கள்                   | 544.838                           | -                           | 1,926.044                                | 192.703           | 84.230                      | 24.710                                                                 | 2,199.272                   | 4,971.798         |
| மீள்மதிப்பீடு                           | 21.470                            | -                           | -                                        | -                 | -                           | -                                                                      | -                           | 21.470            |
| அகற்றல்கள்                              | -                                 | -                           | (12.136)                                 | -                 | (49.300)                    | (6.415)                                                                | -                           | (67.852)          |
| 31/12/2019 அன்றான நிலுவை                | <b>22,774.515</b>                 | <b>1.016</b>                | <b>22,254.449</b>                        | <b>5,231.386</b>  | <b>3,197.557</b>            | <b>11,421.603</b>                                                      | <b>3,534.873</b>            | <b>68,415.399</b> |
| <b>8.2 தேய்மானம்</b>                    |                                   |                             |                                          |                   |                             |                                                                        |                             |                   |
| 01/01/2019 அன்றான நிலுவை                | 1,543.940                         | 0.397                       | 10,320.756                               | 3,808.349         | 2,108.930                   | 6,254.685                                                              | -                           | 24,037.058        |
| வருடத்திற்கான அறவிடல்                   | 171.100                           | -                           | 1,437.218                                | 39.251            | 321.220                     | 16.247                                                                 | -                           | 1,985.036         |
| அகற்றல்கள்                              | -                                 | -                           | (12.136)                                 | -                 | (40.945)                    | (4.785)                                                                | -                           | (57.866)          |
| 31/12/2019 அன்றான நிலுவை                | 1,715.040                         | 0.397                       | 11,745.837                               | 3,847.600         | 2,389.206                   | 6,266.148                                                              | -                           | 25,964.228        |
| 31/12/2019 அன்றான புத்தகப் பெறுமதி(NBV) | <b>21,059.474</b>                 | <b>0.619</b>                | <b>10,508.612</b>                        | <b>1,383.785</b>  | <b>808.351</b>              | <b>5,155.455</b>                                                       | <b>3,534.873</b>            | <b>42,451.172</b> |
| 31/12/2018 அன்றான கிரயம்                | 22,208.207                        | 1.016                       | 20,340.541                               | 5,038.682         | 3,162.626                   | 11,403.307                                                             | 1,335.601                   | 63,489.983        |
| 31/12/2018 அன்றான திரட்டிய தேய்மானம்    | 1,543.940                         | 0.397                       | 10,320.756                               | 3,808.349         | 2,108.930                   | 6,254.685                                                              | -                           | 24,037.058        |
| 31/12/2018 அன்றான                       | <b>20,664.267</b>                 | <b>0.619</b>                | <b>10,019.786</b>                        | <b>1,230.333</b>  | <b>1,053.696</b>            | <b>5,148.622</b>                                                       | <b>1,335.601</b>            | <b>39,452.925</b> |

### 8.3 முதலீட்டு ஆதனம்

|                                 | இ.பெ.கூ       |               | குழுமம்       |               |
|---------------------------------|---------------|---------------|---------------|---------------|
|                                 | 2019 ரூ.மிலி  | 2018 ரூ.மிலி  | 2019 ரூ.மிலி  | 2018 ரூ.மிலி  |
| <b>கிரயம்</b>                   |               |               |               |               |
| வருட ஆரம்பத்திலான மிகுதி        | 57.891        | 57.891        | 57.891        | 57.891        |
| சேர்:சேர்தல்கள்/ மாற்றல்கள்     | 17.227        | -             | 17.227        | -             |
| வருட இறுதியிலான மிகுதி          | 75.118        | 57.891        | 75.118        | 57.891        |
| <b>தேய்மானம்</b>                |               |               |               |               |
| வருட ஆரம்பத்திலான மிகுதி        | 19.210        | 17.763        | 19.210        | 17.763        |
| சேர்: PPE இலிருந்தான மாற்றல்கள் | -             | -             | -             | -             |
| சேர்: வருடத்திற்கான அறவிடல்     | 1.729         | 1.447         | 1.729         | 1.447         |
| வருட இறுதியிலான மிகுதி          | 20.939        | 19.210        | 20.939        | 19.210        |
| <b>தேறிய புத்தகப் பெறுமதி</b>   | <b>54.179</b> | <b>38.681</b> | <b>54.179</b> | <b>38.681</b> |

முதலீட்டு ஆதனங்கள் தேர்ஸ்டன் வீதி, பிளவர் வீதி என்பவற்றில் அமைந்துள்ள ஆதனங்கள் மற்றும் வாடகைக்கு கொடுத்துள்ள எரிபொருள் நிரப்பு நிலையங்கள் என்பவற்றைக் கொண்டுள்ளன.

| வியரணம்                               | நியாயப் பெறுமதி<br>ரூ. மிலி |
|---------------------------------------|-----------------------------|
| இல.80, பிளவர் வீதி, கொழும்பு 07       | 40.000                      |
| இல.22/1, தேர்ஸ்டன் வீதி , கொழும்பு 03 |                             |
| எரிபொருள் நிரப்பு நிலையங்கள்          | 35.510                      |

முதலீட்டு ஆதனங்களின் நியாயப் பெறுமதி, விலைமதிப்பிடல் திணைக்களத்தினால் 2012 மற்றும் 2016 வருடங்களில் மேற்கொள்ளப்பட்ட விலைமதிப்பிடல்களை அடிப்படையாகக் கொண்டது. திணைக்களத்தின் விலை மதிப்பீட்டாளர்கள் சுயாதீனமானவர்கள், கூட்டுத்தாபனத்துடன் தொடர்புபடவில்லை.

### 8.4 அருவச் சொத்துக்கள்

|                                  | குழுமம்               |                       |                                       |                    |
|----------------------------------|-----------------------|-----------------------|---------------------------------------|--------------------|
|                                  | ERP முறைமை<br>ரூ.மிலி | SAP அனுமதி<br>ரூ.மிலி | தன்னியக்கமயமா<br>காக்குதல்<br>ரூ.மிலி | மொத்தம்<br>ரூ.மிலி |
| <b>கிரயம்/முன்கொணரற் பெறுமதி</b> |                       |                       |                                       |                    |
| வருட ஆரம்பத்தில்                 | 542.039               | 9.380                 | 37.794                                | 589.212            |
| சேர்க்கைகள்/ மாற்றல்கள்          |                       | -                     | -                                     | -                  |
| வருட இறுதியில்                   | <b>542.039</b>        | <b>9.380</b>          | <b>37.794</b>                         | <b>589.212</b>     |
| <b>கடன் தீர்த்தல்</b>            |                       |                       |                                       |                    |
| வருட ஆரம்பத்தில்                 | 414.697               | 9.382                 | 37.794                                | 461.873            |
| வருடத்திற்கான அறவிடல்            | 25.908                | (0.002)               |                                       | 25.906             |
| வருட இறுதியில்                   | 440.605               | 9.380                 | 37.794                                | 487.779            |
| <b>கொணரற் பெறுமதி</b>            |                       |                       |                                       |                    |
| <b>31.12.2019 அன்றானவாறு</b>     | <b>101.433</b>        | -                     | -                                     | <b>101.433</b>     |
| <b>31.12.2018 அன்றானவாறு</b>     | <b>127.342</b>        | -                     | -                                     | <b>127.341</b>     |

### 8.5 கடன்பெறல் செலவின் மூலதனமாக்கல்

பண்டாரநாயக்கா சர்வதேச விமான நிலையத்தின் புதிய நுழைவாயில் - E இல் இ.பெ.கூ இன் விமான எரிபொருள் மீள்நிரப்பல் முனையம் மற்றும் இருக்கும் எரிபொருள் குழாய்முனை முறைமை மற்றும் ஒரு எரிபொருள் குழாய்முனை முறைமையைப் பொருத்துதல் என்பவற்றின் அபிவிருத்தி மற்றும் தரமுயர்த்துதலின் நிர்மாணப்பணிகளை குழுமம் ஜனவரி 2018 இல் ஆரம்பித்தது. இந்த செயற்திட்டம் இரண்டு வெளிமூல வசதிகளால் நிதியளிக்கப்படுகின்றன (15% மக்கள் வங்கியிலிருந்து பெறப்பட்ட வர்த்தகக் கடன் மற்றும் மிகுதி 85% ஒப்பந்தக்காரரினால் சுயநிதியிடல் அடிப்படையிலானது).

2019 வருடத்தின் போது மூலதனப்படுத்தப்பட்ட கடன்பெறல் செலவுத் தொகை ரூ. 152.558 மில்லியனாகும் (2018- ரூ.30.237 மில்லியன்). கடன்பெறல் செலவின் மூலதனப்படுத்தலைத் தீர்மானிப்பதற்கான வீதம் 6.31%ஆகும்.

## 9. துணை நிறுவனத்தில் முதலீடு

|                                                       | இ.பெ.கூ      |              | குழுமம்          |                  |                 |                 |
|-------------------------------------------------------|--------------|--------------|------------------|------------------|-----------------|-----------------|
|                                                       | வைத்திருப்பு | வைத்திருப்பு | 2019<br>ரூ.மிலி  | 2018<br>ரூ.மிலி  | 2019<br>ரூ.மிலி | 2018<br>ரூ.மிலி |
| வரையறுக்கப்பட்ட இலங்கை பெற்றோலியக் களஞ்சிய முனையங்கள் | 66.67%       | 66.67%       | 5,000.000        | 5,000.000        | -               | -               |
|                                                       |              |              | <b>5,000.000</b> | <b>5,000.000</b> | -               | -               |

## 10. நடைமுறையில்லா நிதிசார் சொத்துக்கள்

|                                       | குறிப்பு | இ.பெ.கூ           |                                       | குழுமம்           |                                       |
|---------------------------------------|----------|-------------------|---------------------------------------|-------------------|---------------------------------------|
|                                       |          | 2019<br>ரூ.மில்லி | 2018<br>மீள்குறிப்பட்டது<br>ரூ.மில்லி | 2019<br>ரூ.மில்லி | 2018<br>மீள்குறிப்பட்டது<br>ரூ.மில்லி |
| விலைக்கூறிட்ட உரிமையாண்மை முதலீடுகள்  | 10.1     | 12.500            | 12.500                                | 12.500            | 12.500                                |
| விலைக்கூறிட்டா உரிமையாண்மை முதலீடுகள் | 10.2     | 0.540             | 0.540                                 | 0.540             | 0.540                                 |
| உரிமையாண்மையிலா முதலீடுகள்            | 10.3     | 320.181           | 25,401.501                            | 320.181           | 25,401.501                            |
|                                       |          | <b>333.221</b>    | <b>25,414.541</b>                     | <b>333.221</b>    | <b>25,414.541</b>                     |

### 10.1 விலைக்கூறிட்ட உரிமையாண்மை முதலீடுகள்

|                                                                            | இ.பெ.கூ           |                   | குழுமம்           |                   |
|----------------------------------------------------------------------------|-------------------|-------------------|-------------------|-------------------|
|                                                                            | 2019<br>ரூ.மில்லி | 2018<br>ரூ.மில்லி | 2019<br>ரூ.மில்லி | 2018<br>ரூ.மில்லி |
| வரையறுக்கப்பட்ட லங்கா சீமெந்து                                             |                   |                   |                   |                   |
| ஒவ்வொன்றும் ரூ.10/= முழுமையாகக் கொடுப்பனவு செய்த 5,000,000 சாதாரண பங்குகள் | 12.500            | 29.000            | 12.500            | 29.000            |
| நியாயப் பெறுமதி மாற்றங்களுக்கான சீராக்கல்                                  | -                 | (16.500)          | -                 | (16.500)          |
|                                                                            | <b>12.500</b>     | <b>12.500</b>     | <b>12.500</b>     | <b>12.500</b>     |

### 10.2. விலைக்கூறிட்டா உரிமையாண்மை முதலீடுகள்

|                                                               | இ.பெ.கூ           |                   | குழுமம்           |                   |
|---------------------------------------------------------------|-------------------|-------------------|-------------------|-------------------|
|                                                               | 2019<br>ரூ.மில்லி | 2018<br>ரூ.மில்லி | 2019<br>ரூ.மில்லி | 2018<br>ரூ.மில்லி |
| வரையறுக்கப்பட்ட இலங்கை அசோசியேட்டஸ் நியூஸ் பேப்பர்ஸ் நிறுவனம் |                   |                   |                   |                   |
| ஒவ்வொன்றும் ரூ.10/= மதிப்பான 61,206 சாதாரணப் பங்குகள்         | 0.539             | 0.539             | 0.539             | 0.539             |
| வரையறுக்கப்பட்ட லங்கா லேலாண்ட் நிறுவனம்                       |                   |                   |                   |                   |
| ஒவ்வொன்றும் ரூ.10/= மதிப்பான 100 சாதாரணப் பங்குகள்            | 0.001             | 0.001             | 0.001             | 0.001             |
| சர்வதேச கூட்டுறவு பெற்றோலிய சங்கம்                            |                   |                   |                   |                   |
| ஒவ்வொன்றும் US\$100/= பெறுமதியான 5,499 பங்குகள்               |                   |                   |                   |                   |
| ஐக்கிய அமெரிக்க இராச்சியத்தில் கூட்டிணைக்கப்பட்டது.           | 5.086             | 5.086             | 5.086             | 5.086             |
| கழி: சேத இழப்புக்கான ஏற்பாடு                                  | (5.086)           | (5.086)           | (5.086)           | (5.086)           |
|                                                               | <b>0.540</b>      | <b>0.540</b>      | <b>0.540</b>      | <b>0.540</b>      |

OCI ஊடாக நியாயப் பெறுமதியில் குறிப்பிடாத முதலீடுகள் நிதிசார் சொத்துக்களாக வகைப்படுத்தப்பட்டன, முதலீடுகள் கிரய விலையில் முன்கொணரப்பட்டன. அறிக்கைத் திகதியில் கடன் இடரேது நிலைக்கான அதிகபட்ச வெளிப்படுத்தல் OCI மூலமாக நியாயப் பெறுமதியாக வகைப்படுத்தப்பட்ட ஒப்புரவு பங்குகளின் முன்கொணர் பெறுமதியாகும். ஒரு சேத இழப்பு ஏற்பாடளிக்கப்பட்ட, சர்வதேச பெற்றோலிய கூட்டுறவுச் சங்கம் (International Cooperative Petroleum Association) தவிர்ந்த விலைக்குறிப்பிடா உரிமையாண்மைப் பங்கு முதலீடுகள் எவையும் நாட்கடந்தவையோ அல்லது சேத இழப்புக் கொண்டவையோ அல்ல.

### 10.3. விலைக்கூறிட்டா முதலீடுகள்

|                                | இ.பெ.கூ           |                                       | குழுமம்           |                                       |
|--------------------------------|-------------------|---------------------------------------|-------------------|---------------------------------------|
|                                | 2019<br>ரூ.மில்லி | 2018<br>மீள்குறிப்பட்டது<br>ரூ.மில்லி | 2019<br>ரூ.மில்லி | 2018<br>மீள்குறிப்பட்டது<br>ரூ.மில்லி |
| திறைசேரி முறிகளிலான முதலீடுகள் | 320.181           | 25,401.501                            | 320.181           | 25,401.501                            |
|                                | <b>320.181</b>    | <b>25,401.501</b>                     | <b>320.181</b>    | <b>25,401.501</b>                     |

## 11. வர்த்தக மற்றும் ஏனைய வருமதி

|                                                       | இ.பெ.கூ            |                           |                   |                           |
|-------------------------------------------------------|--------------------|---------------------------|-------------------|---------------------------|
|                                                       | 2019               |                           | 2018              |                           |
|                                                       | நடைமுறை ரூ.மில்லி  | நடைமுறையல்லாதது ரூ.மில்லி | நடைமுறை ரூ.மில்லி | நடைமுறையல்லாதது ரூ.மில்லி |
| வர்த்தக வருமதிகள்                                     | 152,890.749        | 281.790                   | 82,575.246        | 3,601.342                 |
| வருமதிகள்-உள்நாட்டு இறைவரி மற்றும் சுங்கத் திணைக்களம் | 2,017.958          | -                         | 1,949.609         | -                         |
| ஏனைய வருமதிகள்                                        | 6,022.903          | 4,250.607                 | 6,389.704         | 5,000.607                 |
| வைப்புக்கள் மற்றும் முன்கொடுப்பனவுகள்                 | 335.879            | 442.664                   | 376.945           | 833.577                   |
| முற்பணம்                                              | 2,842.316          | -                         | 3,572.133         | -                         |
| ஊழியர்களுக்கு கடன்கள் மற்றும் முற்பணங்கள்             | 42.740             | 3,920.303                 | 43.558            | 3,535.116                 |
| மொத்தம்                                               | <b>164,152.545</b> | <b>8,895.364</b>          | <b>94,907.195</b> | <b>12,970.641</b>         |

டிசம்பர் 31 அன்றானவாறு, வர்த்தக வருமதிகளின் வயது முதிர்ச்சியடிப்படையிலான பகுப்பாய்வு கீழே தரப்பட்டுள்ளது,

|                               | இ.பெ.கூ            |                   |
|-------------------------------|--------------------|-------------------|
|                               | 2019 ரூ.மில்லி     | 2018 ரூ.மில்லி    |
| 30 நாட்களுக்கு குறைவானவை      | 14,650.479         | 18,143.703        |
| 30-90 நாட்கள்                 | 13,733.710         | 10,930.265        |
| 91-180 நாட்கள்                | 29,396.827         | 17,384.670        |
| 181-365 நாட்கள்               | 54,438.542         | 30,583.025        |
| 365 நாட்களுக்கு மேற்பட்டவை    | 41,002.387         | 9,610.400         |
| மொத்தம்                       | <b>153,221.945</b> | <b>86,652.064</b> |
| சேத இழப்புக்கான ஏற்பாடளித்தல் | (49.405)           | (475.476)         |
|                               | <b>153,172.539</b> | <b>86,176.588</b> |

வர்த்தக வருமதிகளின் சேத இழப்புக்கான ஏற்பாடளித்தல்களிலான நகர்தல் பின்வருமாறு:

|                                   | இ.பெ.கூ        |                |
|-----------------------------------|----------------|----------------|
|                                   | 2019 ரூ.மில்லி | 2018 ரூ.மில்லி |
| ஜனவரி 1, இலானவாறான மிகுதி         | 475.476        | 49.278         |
| கழி: வசூலித்த தொகை                | (0.648)        | (1.097)        |
| கழி: பதிவழிக்கப்பட்ட தொகை         | (425.424)      | -              |
| சேர்: வருடத்திற்கான ஏற்பாடளித்தல் | -              | 427.295        |
| டிசம்பர் 31, இலானவாறான மிகுதி     | <b>49.405</b>  | <b>475.476</b> |

## வர்த்தக மற்றும் ஏனைய வருமதி

|                                                       | குழுமம்            |                             |                    |                             |
|-------------------------------------------------------|--------------------|-----------------------------|--------------------|-----------------------------|
|                                                       | 2019               |                             | 2018               |                             |
|                                                       | நடைமுறை ரூ.மில்லி  | நடைமுறை-றயல்லாதது ரூ.மில்லி | நடைமுறை ரூ.மில்லி  | நடைமுறை-றயல்லாதது ரூ.மில்லி |
| வர்த்தக வருமதிகள்                                     | 155,739.044        | 281.790                     | 84,956.226         | 3,601.342                   |
| வருமதிகள்-உள்நாட்டு இறைவரி மற்றும் சுங்கத் திணைக்களம் | 2,017.958          |                             | 1,949.609          |                             |
| ஏனைய வருமதிகள்                                        | 6,351.541          | 4,250.607                   | 6,629.877          | 5,000.607                   |
| வைப்புக்கள் மற்றும் முன்கொடுப்பனவுகள்                 | 1,561.027          | 442.664                     | 1,727.046          | 833.577                     |
| முற்பணம்                                              | 2,842.316          | -                           | 3,572.132          | -                           |
| ஊழியர்களுக்கு கடன்கள் மற்றும் முற்பணங்கள்             | 1,568.541          | 5,550.684                   | 1,566.998          | 4,673.947                   |
| மொத்தம்                                               | <b>170,080.427</b> | <b>10,525.746</b>           | <b>100,401.890</b> | <b>14,109.472</b>           |

வர்த்தக வருமதிகளின் முன்கொணர்ந்த பெறுமதிகள் பின்வரும் நாணயங்களில் குறிப்பிடப்பட்டுள்ளன.

|                   | இ.பெ.கூ            |                   | குழுமம்            |                   |
|-------------------|--------------------|-------------------|--------------------|-------------------|
|                   | 2019 ரூ.மில்லி     | 2018 ரூ.மில்லி    | 2019 ரூ.மில்லி     | 2018 ரூ.மில்லி    |
| இலங்கை ரூபாய்கள்  | 104,772.259        | 60,826.272        | 107,620.554        | 63,207.252        |
| அமெரிக்க டொலர்கள் | 48,400.280         | 25,350.316        | 48,400.280         | 25,350.316        |
|                   | <b>153,172.539</b> | <b>86,176.588</b> | <b>156,020.834</b> | <b>88,557.568</b> |

## 12 நிதிசார் சாதனைகள்

| வகை ரீதியான அடிப்படையில் நிதிசார் சொத்துக்கள்     | இ.பெ.கூ            |                    | குழுமம்            |                    |
|---------------------------------------------------|--------------------|--------------------|--------------------|--------------------|
|                                                   | 2019 ரூ.மில்லி     | 2018 ரூ.மில்லி     | 2019 ரூ.மில்லி     | 2018 ரூ.மில்லி     |
| கடன்தீர்ப்புக் கிரயத்தில் நிதிசார் சொத்துக்கள்    |                    |                    |                    |                    |
| வர்த்தக மற்றும் ஏனைய வருமதிகள்                    | 171,029.952        | 105,928.227        | 177,363.067        | 111,211.653        |
| திறைசேரி முறிகளிலான முதலீடுகள்                    | 25,408.904         | 29,698.682         | 25,408.904         | 29,698.682         |
| வங்கிகளில் இடப்பட்டுள்ளவை                         | 5.000              | 95,022.630         | 5.000              | 95,022.630         |
| வங்கியிலுள்ள காசுக் கையிருப்பு                    | 30,617.646         | 11,279.951         | 34,617.358         | 14,428.587         |
| OCI ஊடாக நியாயப் பெறுமதியில் நிதிசார் சொத்துக்கள் |                    |                    | -                  | -                  |
| விலைக்கூறிடா உரிமையாண்மை முதலீடுகள்               | 0.540              | 0.540              | 0.540              | 0.540              |
| விலைக்கூறிட்ட உரிமையாண்மை முதலீடுகள்              | 12.500             | 12.500             | 12.500             | 12.500             |
| மொத்தம்                                           | <b>227,074.542</b> | <b>241,942.530</b> | <b>237,407.369</b> | <b>250,374.592</b> |

| வகை ரீதியில் நிதிசார் பொறுப்புகள்              | இ.பெ.கூ            |                    | குழுமம்            |                    |
|------------------------------------------------|--------------------|--------------------|--------------------|--------------------|
|                                                | 2019 ரூ.மில்லி     | 2018 ரூ.மில்லி     | 2019 ரூ.மில்லி     | 2018 ரூ.மில்லி     |
| கடன்தீர்ப்புக் கிரயத்தில் நிதிசார் பொறுப்புகள் |                    |                    |                    |                    |
| கடன்பெறல்கள்                                   | 311,997.675        | 296,240.036        | 311,997.675        | 296,240.036        |
| வர்த்தக மற்றும் ஏனைய சென்மதிகள்                | 286,117.829        | 287,898.384        | 284,087.291        | 286,005.429        |
| மொத்தம்                                        | <b>598,115.504</b> | <b>584,138.420</b> | <b>596,084.966</b> | <b>582,245.465</b> |

## 12.1 நிதிசார் சாதனங்களின் நியாயப் பெறுமதி

நிதிசார் கூற்றுக்களில் நிதிசார் சாதனங்களாக வகைப்படுத்தப்பட்ட குழுமத்தின் நிதிசார் சாதனங்களின் முன்கொணர்ந்த பெறுமதி மற்றும் நியாயப் பெறுமதிகளின் தன்மை அடிப்படையிலான ஓர் ஒப்பீடு கீழே காட்டப்பட்டுள்ளது.

| டிசம்பர் 31, அன்றாவாறு               | குறிப்பு | முன்கொணர்ந்த பெறுமதி |                    | நியாயப் பெறுமதி    |                    |
|--------------------------------------|----------|----------------------|--------------------|--------------------|--------------------|
|                                      |          | 2019<br>ரூ.மில்லி    | 2018<br>ரூ.மில்லி  | 2019<br>ரூ.மில்லி  | 2018<br>ரூ.மில்லி  |
| <b>நிதிசார் சொத்துக்கள்</b>          |          |                      |                    |                    |                    |
| நடைமுறையிலில்லா நிதிசார் சொத்துக்கள் |          |                      |                    |                    |                    |
| விலைக்கூறிட்ட உரிமையாண்மை முதலீடுகள் | 12.1.1   | 12.500               | 12.500             | 12.500             | 12.500             |
| விலைக்கூறிடா உரிமையாண்மை முதலீடுகள்  | 12.1.2   | 0.540                | 0.540              | 0.540              | 0.540              |
| நிலையான வைப்புகளிலான முதலீடுகள்      | 12.1.3   | -                    | 5.000              | -                  | 5.000              |
| திறைசேரி முறிகளிலான முதலீடுகள்       | 12.1.1   | 320.181              | 25,401.501         | 320.181            | 25,401.501         |
| வர்த்தக மற்றும் ஏனைய வருமதிகள்       | 12.1.4   | 171,079.532          | 106,403.879        | 171,029.952        | 105,928.227        |
| குறுகிய கால முதலீடுகள்               |          |                      |                    |                    |                    |
| வங்கி வைப்புகள்                      | 12.1.3   | 5.000                | 95,017.630         | 5.000              | 95,017.630         |
| அரசாங்க முறிகள்                      | 12.1.1   | 25,088.723           | 4,297.181          | 25,088.723         | 4,297.181          |
| காகும் காகுச் சமானங்களும்            | 12.1.4   | 30,617.646           | 11,279.951         | 30,617.646         | 11,279.951         |
| <b>மொத்தம்</b>                       |          | <b>227,124.122</b>   | <b>242,418.181</b> | <b>227,074.542</b> | <b>241,942.530</b> |
| <b>நிதிசார் பொறுப்புக்கள்</b>        |          |                      |                    |                    |                    |
| கடன்கள் மற்றும் கடன்பெறல்கள்         | 12.1.3   | 4,004.662            | 1,577.435          | 4,004.662          | 1,577.435          |
| வர்த்தக மற்றும் ஏனைய சென்மதிகள்      | 12.1.4   | 286,117.829          | 287,898.384        | 286,117.829        | 287,898.384        |
| குறுகிய கால கடன்பெறல்கள்             | 12.1.4   | 307,993.013          | 294,662.601        | 307,993.013        | 294,662.601        |
|                                      |          | <b>598,115.504</b>   | <b>584,138.420</b> | <b>598,115.504</b> | <b>584,138.420</b> |

### நியாயப் பெறுமதியைத் தீர்மானித்தல்

#### மதிப்பீடுதல் மாதிரி

வெளிவாரியாக விலைகள் குறிப்பீடுதல் அல்லது மாதிரிகளுக்கு அவதானிக்கக்கூடிய விலை உள்ளிடுதல்கள் என்பவற்றைக் குறித்துரைப்பதன் மூலம் நியாயப் பெறுமதிகள் தீர்மானிக்கப்படும் அனைத்து நிதிசார் சாதனங்களுக்காக, சுயாதீனமான விலைத் தீர்மானித்தல் அல்லது விலை மதிப்பீடல் பெறப்படுகின்றது. ஒரு வினைத்திறனான சந்தையில், ஒரு விற்பனை செய்யப்பட்ட விலையின் நேரடி அவதானித்தல் சாத்தியமல்லாததாக இருக்கலாம். இந்த சந்தர்ப்பங்களில், மாற்றுச் சந்தை பற்றிய தகவல்களையும் மற்றும் மிகவும் பொருத்தமானதும் மற்றும் நம்பக்கூடியதுமாக கருதப்படக்கூடிய தகவல்களுக்கு கூடுதல் முக்கியத்துவத்துடன், நிதிசார் சாதனத்தின் நியாயப் பெறுமதியை செல்லுபடியாக்குவதற்கு தள்ளுபடி செய்யப்பட்ட காகுப்பாய்ச்சல்களை குழுமம் பாவிக்கின்றது.

- 12.1.1 விலை குறிக்கப்பட்ட உரிமையாண்மை மற்றும் திறைசேரி முறிகளிலுள்ள முதலீடுகளின் நியாயப் பெறுமதி, அறிக்கைத் திகதியில் சந்தையில் குறிப்பிடப்பட்ட விலையை அடிப்படையாகக் கொண்டவை.
- 12.1.2 கிரயப் பெறுமதியை முன்கொணரும் விலை குறிப்பிடப்படாத உரிமையாண்மை முதலீடுகள் முதலீட்டின் பொருண்மையைக் கவனத்தில் கொண்டு இதன் நியாயப் பெறுமதியை சமன் செய்வதற்கு அனுமானிக்கப்படுகிறது.
- 12.1.3 வைப்புக்களிலுள்ள முதலீடுகள் மற்றும் கடன்கள் மற்றும் கடன்பெறுதல்கள் வட்டி வீதங்கள், வங்கியின் நம்பகத்தன்மை, மற்றும் சாதனத்தின் இடரேதுநிலைத் தன்மைகள் போன்ற வரம்பெல்லைகள் அடிப்படையில் மதிப்பீடு செய்யப்படுகின்றன. டிசம்பர் 31, 2018 அன்று, வைப்புக்கள், கடன்கள் மற்றும் கடன்பெறுதல்கள் என்பவற்றின் முன்கொணர்ந்த பெறுமதிகள் அவற்றின் நியாயப் பெறுமதிகளிலிருந்து பெரிதும் வேறுபடவில்லை.
- 12.1.4 காகு மற்றும் காகுச் சமானங்கள், வர்த்தக மற்றும் ஏனைய வருமதிகள், வர்த்தக மற்றும் ஏனைய சென்மதிகள் மற்றும் குறுகிய கால கடன்பெறுதல்கள் என்பன இந்தச் சாதனங்களின் குறுகிய கால முதிர்ச்சி காரணமாக அண்ணளவாக அவற்றின் முன்கொணர்ந்த பெறுமதியையே பெரிதும் கொண்டுள்ளன.

## 12.2 நியாயப் பெறுமதிப் படிநிலையொழுங்கு

விலைமதிப்பிடல் தொழில்நுட்பங்கள் மூலமாக நிதிசார் சாதனங்களின் நியாயப் பெறுமதியை தீர்மானித்தல் மற்றும் வெளிப்படுத்தலுக்காக குழுமம் பின்வரும் படிநிலையொழுங்கை உபயோகிக்கிறது:

மட்டம் 1: ஒரே மாதிரியான சொத்துக்கள் அல்லது பொறுப்புகளுக்காக வினைத்திறமான சந்தைகளில் குறிப்பிடப்பட்ட விலைகள் (சரிசெய்வதற்கு முடியாதது)

மட்டம் 2: நேரடியாகவோ அல்லது மறைமுகமாகவோ, பதிவு செய்யப்பட்ட அவதானிக்கப்படக்கூடிய நியாயப் பெறுமதி மீது ஒரு கணிசமான தாக்கத்தைக் கொண்ட அனைத்து உள்ளீடுதல்களுக்கான ஏனைய தொழில்நுட்பங்கள்

மட்டம் 3: அவதானிக்கக்கூடிய சந்தைத் தரவுகளை அடிப்படையாகக் கொண்டிராத பதிவு செய்யப்பட்ட நியாயப் பெறுமதி மீது ஒரு கணிசமான தாக்கத்தைக் கொண்ட உள்ளீடுதல்களை உபயோகிக்கும் தொழில்நுட்பங்கள்.

பின்வரும் அட்டவணையானது நியாயப் பெறுமதி படிநிலையைக் கொண்டு நியாயப்பெறுமதியில் பதிவுசெய்யப்பட்ட நிதிசார் சாதனங்களினுடைய பகுப்பாய்வைக் காண்பிக்கின்றது.

|                                                   | இ.பெ.கூ. -2019 |          |          |         |
|---------------------------------------------------|----------------|----------|----------|---------|
|                                                   | ரூ.மிலி        | ரூ.மிலி  | ரூ.மிலி  | ரூ.மிலி |
|                                                   | மட்டம் 1       | மட்டம் 2 | மட்டம் 3 | மொத்தம் |
| OCI ஊடாக நியாயப் பெறுமதியில் நிதிசார் சொத்துக்கள் |                |          |          |         |
| விலைக்கூறிட்ட உரிமையாண்மை முதலீடுகள்              | 12.500         | -        | -        | 12.500  |
| விலைக்கூறிடா உரிமையாண்மை முதலீடுகள்               | -              | -        | 0.540    | 0.540   |
|                                                   | 12.500         | -        | 0.540    | 13.040  |

## 13. கையிருப்புகள்

|                                                    | இ.பெ.கூ.          |                                | குழுமம்           |                                |
|----------------------------------------------------|-------------------|--------------------------------|-------------------|--------------------------------|
|                                                    | 2019 ரூ.மிலி      | 2018 மீள்குறிப்பிட்டது ரூ.மிலி | 2019 ரூ.மிலி      | 2018 மீள்குறிப்பிட்டது ரூ.மிலி |
| கச்சா எண்ணெய்                                      | 18,033.942        | 10,125.490                     | 18,033.942        | 10,125.490                     |
| ஏனைய மூலப்பொருட்கள்                                | 815.066           | 847.482                        | 815.066           | 847.482                        |
| முடிவு உற்பத்திகள்                                 | 43,684.312        | 47,034.244                     | 43,692.014        | 47,042.363                     |
| இடைநிலை உற்பத்திகள்                                | 746.347           | 624.056                        | 746.347           | 624.056                        |
| ஏனைய பொருட்கள் மற்றும் வழங்கல்கள்                  | 2,838.782         | 2,670.653                      | 3,523.111         | 3,335.054                      |
| கழி: மெதுவாக நகரும் உருப்படிகளுக்கான ஏற்பாடளித்தல் | (361.232)         | (381.717)                      | (377.653)         | (397.399)                      |
|                                                    | <b>65,757.217</b> | <b>60,920.209</b>              | <b>66,432.827</b> | <b>61,577.047</b>              |

## 14. குறுகிய கால முதலீடுகள்

|                             | இ.பெ.கூ.          |                                | குழுமம்           |                                |
|-----------------------------|-------------------|--------------------------------|-------------------|--------------------------------|
|                             | 2019 ரூ.மிலி      | 2018 மீள்குறிப்பிட்டது ரூ.மிலி | 2019 ரூ.மிலி      | 2018 மீள்குறிப்பிட்டது ரூ.மிலி |
| வங்கி வைப்புகள்             | 5.000             | 5.000                          | 5.000             | 5.000                          |
| திறைசேரி முறிகளிலான முதலீடு | 25,088.723        | 4,297.182                      | 25,088.723        | 4,297.182                      |
|                             | <b>25,093.723</b> | <b>4,302.182</b>               | <b>25,093.723</b> | <b>4,302.182</b>               |

## 15. காசும் காசுச் சமானங்களும்

|                                    | இ.பெ.கூ.          |                                       | குழுமம்           |                                       |
|------------------------------------|-------------------|---------------------------------------|-------------------|---------------------------------------|
|                                    | 2019<br>ரூ.மில்லி | 2018<br>மீள்குறிப்பட்டது<br>ரூ.மில்லி | 2019<br>ரூ.மில்லி | 2018<br>மீள்குறிப்பட்டது<br>ரூ.மில்லி |
| காசும் காசுச் சமானங்களின் பகுதிகள் |                   |                                       |                   |                                       |
| வங்கியிலுள்ள காசு                  | 30,617.646        | 106,297.581                           | 34,617.358        | 109,446.226                           |
|                                    | 30,617.646        | 106,297.581                           | 34,617.358        | 109,446.226                           |

காசுப்பாய்ச்சல் கூற்றின் நோக்கத்திற்காக காசும் காசுச் சமானங்களும் பின்வருவனவற்றை உள்ளடக்கியுள்ளன:

|                                                       | இ.பெ.கூ.          |                                       | குழுமம்           |                                       |
|-------------------------------------------------------|-------------------|---------------------------------------|-------------------|---------------------------------------|
|                                                       | 2019<br>ரூ.மில்லி | 2018<br>மீள்குறிப்பட்டது<br>ரூ.மில்லி | 2019<br>ரூ.மில்லி | 2018<br>மீள்குறிப்பட்டது<br>ரூ.மில்லி |
| காசும் காசுச் சமானங்களும்                             | 30,617.646        | 106,297.581                           | 34,617.358        | 109,446.226                           |
| வங்கி மேலதிகப் பற்றுக்கள் (குறிப்பு 21)               | -                 | -                                     | -                 | -                                     |
|                                                       | 30,617.646        | 106,297.581                           | 34,617.358        | 109,446.226                           |
| சேர்/கழி: வெளிநாட்டு நாணய மாற்றத்திற்கான சீர்படுத்தல் | (3,116.380)       | (2,627.328)                           | (3,116.380)       | (2,627.328)                           |
|                                                       | 27,501.266        | 103,670.252                           | 31,500.978        | 106,818.898                           |

## 16. பங்களிப்பு மூலதனம்

|                                                                  | இ.பெ.கூ.          |                   | குழுமம்           |                   |
|------------------------------------------------------------------|-------------------|-------------------|-------------------|-------------------|
|                                                                  | 2019<br>ரூ.மில்லி | 2018<br>ரூ.மில்லி | 2019<br>ரூ.மில்லி | 2018<br>ரூ.மில்லி |
| டிசம்பர் 31, அன்றானவாறு மிகுதி                                   | 28,487.125        | 28,487.125        | 28,487.125        | 28,487.125        |
| அதிகாரமளிக்கப்பட்ட மூலதனம் பாராளுமன்றத்தால் நிரணயிக்கப்படவில்லை. |                   |                   |                   |                   |

## 17.1 மூலதன ஒதுக்கம்

|                                | இ.பெ.கூ.          |                   | குழுமம்           |                   |
|--------------------------------|-------------------|-------------------|-------------------|-------------------|
|                                | 2019<br>ரூ.மில்லி | 2018<br>ரூ.மில்லி | 2019<br>ரூ.மில்லி | 2018<br>ரூ.மில்லி |
| டிசம்பர் 31, அன்றானவாறு மிகுதி | 4,992.686         | 4,992.686         | 4,992.686         | 4,992.686         |

2003இல், CPSTL இன் சொத்துக்களின் மாற்றல்கள் புத்தகப் பெறுமதியில் மேற்கொள்ளப்பட்டன. பின்னதாக, அதன் தனியார்மயப்படுத்தல் செய்முறையின் போது மேற்குறிப்பட்ட பரிவர்த்தனை நடவடிக்கையை இணங்கிக் கொண்ட பெறுமதிகளின் அடிப்படையில் பதிவு செய்வதற்கு தீர்மானிக்கப்பட்டது. இதன் தாக்கம் மூலதன ஒதுக்கத்தின் கீழ் சீராக்கல் செய்யப்பட்டது.

## 17.2 மீள்மதிப்பீட்டு ஒதுக்கம்

|                                            | இ.பெ.கூ.          |                   | குழுமம்           |                   |
|--------------------------------------------|-------------------|-------------------|-------------------|-------------------|
|                                            | 2019<br>ரூ.மில்லி | 2018<br>ரூ.மில்லி | 2019<br>ரூ.மில்லி | 2018<br>ரூ.மில்லி |
| ஜனவரி 1, அன்றானவாறு மிகுதி                 | 10,370.748        | 10,210.907        | 10,370.748        | 10,210.907        |
| மீள்மதிப்பீட்டிலிருந்தான மிகை (குறிப்பு 8) | 21.470            | 159.841           | 21.470            | 159.841           |
| டிசம்பர் 31, அன்றானவாறு மிகுதி             | 10,392.218        | 10,370.748        | 10,392.218        | 10,370.748        |

மீள்மதிப்பீட்டு ஒதுக்கம் காணியின் நியாயப் பெறுமதியிலான அதிகரிப்பு மற்றும் முன்னம் உரிமையாண்மையில் அங்கீகரிக்கப்பட்ட அதே சொத்தின் மீதான ஒரு அதிகரிப்புக்கு தொடர்புபட்ட வகையிலான குறைதல்களின் அளவுக்கான குறைதல்களை பதிவதற்கு உபயோகிக்கப்படுகிறது.



## 18. ஓய்வுபெறல் நன்மைக் கடப்பாடு

|                                                   | இ.பெ.கூ.          |                   | குழுமம்           |                   |
|---------------------------------------------------|-------------------|-------------------|-------------------|-------------------|
|                                                   | 2019<br>ரூ.மில்லி | 2018<br>ரூ.மில்லி | 2019<br>ரூ.மில்லி | 2018<br>ரூ.மில்லி |
| ஜனவரி 1, அன்றானவாறு மிகுதி                        | 1,670.933         | 1,692.425         | 3,122.904         | 3,166.414         |
| கழி: காலத்தின் போது விலகியவர்களுக்காக கொடுக்கப்பட | (5.102)           | (6.805)           | (5.102)           | (6.805)           |
| -வருடத்தின் போது மேற்கொள்ளப்பட்ட கொடுப்பனவுகள்    | (170.527)         | (152.227)         | (317.349)         | (325.892)         |
|                                                   | 1,495.304         | 1,533.392         | 2,800.453         | 2,833.718         |
| சேர்: தற்போதைய சேவைக் கிரயம்                      | 94.214            | 97.531            | 266.418           | 175.973           |
| -வட்டிக் கிரயம்                                   | 170.643           | 177.705           | 263.585           | 325.988           |
| -காப்பீட்டுக் கணித்தல்(இலாபம்)/ நட்டம்            | (84.038)          | (137.696)         | 51.765            | (212.776)         |
|                                                   | 1,676.122         | 1,670.933         | 3,382.221         | 3,122.904         |
| சேர்: சீனன் குடா /LLL/NYLON/CPSTL ஊழியர்கள் நன்மை | 10.025            | 10.025            | 10.025            | 10.025            |
| <b>டிசம்பர் 31, அன்றானவாறு மிகுதி</b>             | <b>1,686.148</b>  | <b>1,680.958</b>  | <b>3,392.246</b>  | <b>3,132.929</b>  |

### இளைப்பாறல் நன்மைக் கடப்பாடு

#### வருமானக்கூற்று

|                        |                |                |                |                |
|------------------------|----------------|----------------|----------------|----------------|
| தற்போதைய சேவைக் கிரயம் | 94.214         | 97.531         | 266.418        | 175.973        |
| வட்டிக் கிரயம்         | 170.643        | 177.705        | 263.585        | 325.988        |
|                        | <b>264.857</b> | <b>275.235</b> | <b>530.003</b> | <b>501.961</b> |

#### ஏனைய முழு வருமானம்

|                                        |                 |                  |               |                  |
|----------------------------------------|-----------------|------------------|---------------|------------------|
| காப்பீட்டுக் கணித்தல் (இலாபம்)/ நட்டம் | (84.038)        | (137.696)        | 51.764        | (212.776)        |
|                                        | <b>(84.038)</b> | <b>(137.696)</b> | <b>51.764</b> | <b>(212.776)</b> |

LKAS 19 –ஊழியர் நன்மைகள் என்பதனால் பரிந்துரைக்கப்பட்டவாறு ‘உத்தேசிக்கப்பட்ட அலகுக் கடன் முறைமையை’ உபயோகித்து காப்பீட்டு கணிப்பிடலில் பட்டயக் கணிப்பீடு மற்றும் தொழிசார் தகைமை கொண்ட ஒரு நிறுவனமான, தயானந்த சமரவிக்ரம் & கோ. இனால் டிசம்பர் 31, 2019 அன்றானவாறாக இளைப்பாறுதல் நன்மைக் கடப்பாட்டின் காப்பீட்டுக் கணித்தல் மதிப்பீடு மேற்கொள்ளப்பட்டது.

காப்பீட்டுக் கணித்தலில் உபயோகிக்கப்பட்ட முதன்மைக் கருதுகோள் பின்வருமாறு:

|                                     | 2019                        | 2018                        |
|-------------------------------------|-----------------------------|-----------------------------|
| எதிர்பார்க்கப்பட்ட சம்பள அதிகரிப்பு | 3 வருடங்களுக்கு ஒருமுறை 30% | 3 வருடங்களுக்கு ஒருமுறை 30% |
| எதிர்பார்க்கப்பட்ட ஊழியர் புரள்வு   | 4.69%                       | 4.00%                       |
| வட்டி/ தள்ளுபடி வீதம்               | 10.23%                      | 11.0%                       |
| இளைப்பாறல் வயது                     | 60 years                    | 60 years                    |
| ஊழியர்களின் எண்ணிக்கை               | 2366                        | 2461                        |
| இறப்பு விகிதம்                      | A 67/70 Mortality Table     | A 67/70 Mortality Table     |

### 18.1 பயன்படுத்தப்படும் இயல்பான அனுமானத்தின் உணர்திறன்

டிசம்பர் 31, 2019 அன்றானவாறு இளைப்பாறல் நன்மைக் கடப்பாட்டில் ஏனைய அனைத்து மாறிகளும் நிலையானவையாக வைத்திருக்கப்படுகையில் பிரயோகிக்கப்பட்ட முக்கியமான கருதுகோள்களில் ஏற்படும் ஒரு சாத்தியமான மாற்றத்திற்கான கூருணர்வை பின்வரும் அட்டவணை காண்பிக்கின்றது. தள்ளுபடி வீதம் மற்றும் இலாபம் அல்லது நட்டம் மீது சம்பள அதிகரிப்பு மற்றும் வருடத்திற்கான இளைப்பாறல் நன்மைக் கடப்பாடு ஆகியவற்றில் அனுமானிக்கப்பட்ட மாற்றங்களின் தாக்கமே நிதிசார் நிலைமை மற்றும் முழு வருமானத்திற்கான கூற்றுக்களின் கூருணர்வுத்தன்மையாகும்.

| அனுமானம்                | அனுமானத்திலான மாற்றம் | இ.பெ.கூ                                   |                                            |
|-------------------------|-----------------------|-------------------------------------------|--------------------------------------------|
|                         |                       | வருமானக் கூற்று மீதான கூருணர்வுத் தாக்கம் | இளைப்பாறல் நன்மை மீதான கூருணர்வுத் தாக்கம் |
|                         |                       | 2019 ரூ.மில்லி                            | 2018 ரூ.மில்லி                             |
| தள்ளுபடி வீதம் @ 10.23% | Increased by 1%       | 114.824                                   | (114.824)                                  |
|                         | Decreased by 1%       | (105.883)                                 | 105.883                                    |
| சம்பள உயர்வு            | Increased by 1%       | (103.971)                                 | 103.971                                    |
|                         | Decreased by 1%       | 114.725                                   | (114.725)                                  |

### 19. கடன்களும் கடன்பெறல்களும்

|                                      | இ.பெ.கூ          |                  | குழுமம்          |                  |
|--------------------------------------|------------------|------------------|------------------|------------------|
|                                      | 2019 ரூ.மில்லி   | 2018 ரூ.மில்லி   | 2019 ரூ.மில்லி   | 2018 ரூ.மில்லி   |
| திறைசேரி (ஆ.அ.வ.) கடன்               | 37.980           | 113.939          | 37.980           | 113.939          |
| மக்கள் வங்கி                         | 1,410.994        | 1,425.516        | 1,410.994        | 1,425.516        |
| சுய நிதி வசதி (CNCEC-14)-BIA திட்டம் | 2,479.728        | -                | 2,479.728        | -                |
|                                      | <b>3,928.702</b> | <b>1,539.455</b> | <b>3,928.702</b> | <b>1,539.455</b> |

#### 19.1. கடன்கள் மற்றும் கடன்பெறுதல்களின் தற்போதைய பகுதி

|                        | 2019 ரூ.மில்லி | 2018 ரூ.மில்லி | 2019 ரூ.மில்லி | 2018 ரூ.மில்லி |
|------------------------|----------------|----------------|----------------|----------------|
| திறைசேரி (ஆ.அ.வ.) கடன் | 75.959         | 37.980         | 75.959         | 37.980         |
|                        | <b>75.959</b>  | <b>37.980</b>  | <b>75.959</b>  | <b>37.980</b>  |

1. இ.பெ.கூ சார்பாக மக்கள் வங்கிக்கு வழங்கப்பட்ட US\$7.725 மில்லியனிற்கான ஒரு திறைசேரி உத்தரவாதத்தினால் மக்கள் வங்கிக் கடன் உத்தரவாதமளிக்கப்பட்டது.

2. MS China National Chemical Engineering No.14 Construction Co.Ltd (CNCEC) உடன் இணைந்த செயற்திட்ட கட்டுமானத்திலிருந்து BIA செயற்திட்டத்திற்காக சுய நிதி கடன் வசதி பெறப்பட்டதுடன் இ.பெ.கூ சார்பாக CNCEC க்கு வழங்கப்பட்ட US\$43.775 மில்லியனிற்கான ஒரு பணிநீக்க உத்தரவாதத்தினால் இக் கடனானது உத்தரவாதமளிக்கப்பட்டது. இக் கடனூடாக எவ்வித காசுப்பாய்ச்சல்களும் இல்லை அத்துடன் செயற்திட்ட கடன் தொகையானது கடன் வசதி ஒப்பந்தத்திற்கு அமைவான சேவை முன்னேற்றத்தின் அடிப்படையில் நிதிசார் கூற்றில் அங்கீகரிக்கப்பட்டது.

#### 19.2 டிசம்பர் 31 இலிருந்து 5 வருடங்களினுள் மீள்செலுத்தவேண்டிய கடன்கள் பின்வருமாறு:

|                                          | இ.பெ.கூ          |                  | குழுமம்          |                  |
|------------------------------------------|------------------|------------------|------------------|------------------|
|                                          | 2019 ரூ.மில்லி   | 2018 ரூ.மில்லி   | 2019 ரூ.மில்லி   | 2018 ரூ.மில்லி   |
| 2 வருடங்களிற்குள் செலுத்த வேண்டிய தொகை   | 75.959           | 75.959           | 75.959           | 75.959           |
| 3-5 வருடங்களிற்குள் செலுத்த வேண்டிய தொகை | 995.203          | 361.063          | 995.204          | 361.063          |
| 5 வருடங்களின் பின் செலுத்த வேண்டிய தொகை  | 2,933.499        | 1,140.412        | 2,933.499        | 1,140.412        |
|                                          | <b>4,004.662</b> | <b>1,577.435</b> | <b>4,004.662</b> | <b>1,577.435</b> |

கடன்பெறுதல்களின் முன்கொணரற் பெறுமதிகள் நியாயப் பெறுமதியாகக் கருதப்படுகின்றன.

(அ) திறைசேரி (A.D.B) கடன் - (வட்டி 14% ஆண்டொன்றுக்கு) ஜூலை 01 இலிருந்து ஆரம்பித்து, நாற்பது வருடத்திற்கு இருமுறைத் தவணைக் கட்டணங்களாக ரூ.37.977 மில்லியன் ஒவ்வொரு தடவையும்.

(ஆ) மக்கள் வங்கி அமெரிக்க டொலர்கள் 7,725,000 கடன் - (வட்டி 6 மாதங்கள் LIBOR + 5% ஆண்டொன்றுக்கு ) ஜூன் 30,2022 இலிருந்து ஆரம்பித்து வருடத்திற்கு இரு முறைத் தவணைகளில் மீள்செலுத்தப்படவேண்டியது.

(இ) சுய நிதி வசதி அமெரிக்க டொலர்கள் 43.775 கடன் - (வட்டி 6 மாதங்கள் LIBOR + 3.55% ஆண்டொன்றுக்கு) ஜூலை 19,2021 இலிருந்து ஆரம்பித்து வருடத்திற்கு இரு முறைத் தவணைகளில் மீள்செலுத்தப்படவேண்டியது.

## 20. வர்தகம் மற்றும் ஏனைய சென்மதிகள்

|                                                    | இ.பெ.கூ            |                                       | குழுமம்            |                                       |
|----------------------------------------------------|--------------------|---------------------------------------|--------------------|---------------------------------------|
|                                                    | 2019<br>ரூ.மில்லி  | 2018<br>மீள்குறிப்பட்டது<br>ரூ.மில்லி | 2019<br>ரூ.மில்லி  | 2018<br>மீள்குறிப்பட்டது<br>ரூ.மில்லி |
| வெளிநாட்டு உண்டியல்கள் சென்மதி                     | 278,740.318        | 245,452.883                           | 278,740.318        | 245,452.883                           |
| ஏனைய கடன் தந்தோர்கள்                               |                    |                                       | -                  |                                       |
| உள்நாட்டு இறைவரி மற்றும் சுங்கத் திணைக்களங்களுக்கு | 19,752.104         | 28,900.077                            | 20,870.478         | 29,191.160                            |
| அட்டுறுச் செலவுகள்                                 | 5,094.256          | 40,456.654                            | 1,317.674          | 37,177.662                            |
| மீள் கொடுக்க வேண்டிய வைப்புக்கள் மற்றும் ஏனையவை    | 2,283.255          | 1,988.845                             | 3,355.402          | 3,374.886                             |
|                                                    | <b>305,869.933</b> | <b>316,798.461</b>                    | <b>304,283.873</b> | <b>315,196.592</b>                    |

உள்நாட்டு இறைவரி மற்றும் சுங்கத் திணைக்களங்களுக்கு செலுத்த வேண்டிய தொகை கலால் தீர்வை, தே.க.வ. (NBT) மற்றும் வருமான வரிச் சென்மதிகள் என்பவற்றை உள்ளடக்குகின்றன. மீளளிக்கப்படவேண்டிய பெ.சே.வ. (VAT) ஏனைய வருமதிகள் கீழ்

## 21. குறுகிய காலக் கடன் பெறல்கள்

|                                                     | இ.பெ.கூ            |                    | குழுமம்            |                    |
|-----------------------------------------------------|--------------------|--------------------|--------------------|--------------------|
|                                                     | 2019<br>ரூ.மில்லி  | 2018<br>ரூ.மில்லி  | 2019<br>ரூ.மில்லி  | 2018<br>ரூ.மில்லி  |
| வங்கி மற்றும் ஏனைய கடன்கள்                          |                    |                    |                    |                    |
| -ஒரு வருடத்திற்குள் முழுமையாக மீள்செலுத்த வேண்டியது | 307,993.013        | 294,662.602        | 307,993.013        | 294,662.601        |
| -வங்கி மேலதிகப்பற்றுக்கள்                           | -                  | -                  | -                  |                    |
|                                                     | <b>307,993.013</b> | <b>294,662.602</b> | <b>307,993.013</b> | <b>294,662.601</b> |

இ.பெ.கூ இன் சார்பாக இலங்கை வங்கி மற்றும் மக்கள் வங்கிக்கு US\$ 1,800 மில்லியன்களுக்கு அளிக்கப்பட்ட ஒரு நட்ட உத்தரவாதத்தினால் வங்கிக் கடன்கள் உத்தரவாதமளிக்கப்பட்டது.

வழங்குனர்களுக்கான இறக்குமதி உண்டியல்களின் சென்மதிக்கு நிதியளிப்பதற்கு குறுகிய காலக் கடன்கள் பெறப்பட்டன.

ஜூன் 2017 இலிருந்து பிரயோகிக்கத்தக்க வட்டி வீதம் 5.5% ஆகும்.

## 22. ஊழியர்

|                                                | இ.பெ.கூ           |                   | குழுமம்           |                   |
|------------------------------------------------|-------------------|-------------------|-------------------|-------------------|
|                                                | 2019<br>ரூ.மில்லி | 2018<br>ரூ.மில்லி | 2019<br>ரூ.மில்லி | 2018<br>ரூ.மில்லி |
| <b>22.1 ஊழியர் செலவு</b>                       |                   |                   |                   |                   |
| சம்பளங்கள் மற்றும் ஊதியங்கள்                   | 5,101.997         | 5,259.272         | 10,856.362        | 11,172.713        |
| வரையறுக்கப்பட்ட பங்களிப்புத் திட்டங்கள்        | 498.580           | 484.158           | 1,016.147         | 1,016.423         |
| வரையறுக்கப்பட்ட நன்மைக் கடப்பாடு (குறிப்பு 18) | 264.857           | 275.235           | 530.003           | 501.961           |
|                                                | <b>5,865.434</b>  | <b>6,018.666</b>  | <b>12,402.512</b> | <b>12,691.098</b> |

### 23. ஒத்திவைக்கப்பட்ட வரி -இ.பெ.கூ

இ.பெ.கூ ரூ.286,537 மில்லியன் தொகைக்கான வரி இழப்புக்கள் (2018- ரூ309,368 மிலி) முன்கொணர்ந்து வந்ததுடன் அவை எதிர்கால வரி இலாபங்களுக்கு எதிராக எதிரீடு செய்யப்படுவதற்கு உள்ளது. ஒத்திவைக்கப்பட்ட வரிச் சொத்துக்கள் இந்த இழப்புக்களின் ரூ.80,230 மில்லியன் தொகைகளுக்கு கணக்கிடப்படவில்லை (2018- ரூ86,623மிலி).

#### 23.1 ஒத்திவைக்கப்பட்ட வரி – குழுமம்

|                                                                     | குழுமம்          |                  |
|---------------------------------------------------------------------|------------------|------------------|
|                                                                     | 2019<br>ரூ.மிலி  | 2018<br>ரூ.மிலி  |
| காலத்தின் ஆரம்பத்திலான மிகுதி                                       | 1,997.626        | 1,017.152        |
| வருமானக் கூற்று- தற்காலிக வேறுபாட்டின் ஆரம்பம் மற்றும் மறுதிருப்பல் | 123.574          | 962.140          |
| -ஏனைய முழு வருமானம்                                                 | 34.023           | 18.335           |
| <b>கால இறுதியிலான மிகுதி</b>                                        | <b>2,083.176</b> | <b>1,997.626</b> |
| ஒத்திவைக்கப்பட்ட வரிச் சொத்துக்கள்                                  | (487.167)        | (360.250)        |
| ஒத்திவைக்கப்பட்ட வரிப் பொறுப்புக்கள்                                | 2,570.343        | 2,357.876        |
| <b>நிகர ஒத்திவைக்கப்பட்ட வரிப் பொறுப்புக்கள்</b>                    | <b>2,083.176</b> | <b>1,997.626</b> |

#### 23.2 அங்கீகரிக்கப்பட்ட ஒத்திவைக்கப்பட்ட வரிச் சொத்துக்கள் மற்றும் பொறுப்புகள்

|                                           | 2019<br>ரூ.மிலி      |                                                          | 2018<br>ரூ.மிலி      |                                                          |
|-------------------------------------------|----------------------|----------------------------------------------------------|----------------------|----------------------------------------------------------|
|                                           | தற்காலிக<br>வேறுபாடு | ஒத்திவைக்கப்பட்<br>ட வரிப்<br>பொறுப்புக்கள்/<br>(சொத்து) | தற்காலிக<br>வேறுபாடு | ஒத்திவைக்கப்பட்<br>ட வரிப்<br>பொறுப்புக்கள்/<br>(சொத்து) |
| ஒத்திவைக்கப்பட்ட வரிப் பொறுப்பு           |                      |                                                          |                      |                                                          |
| ஆதனம்,பொறி மற்றும் உபகரணம் மற்றும் அருவச் | 212.464              | 2,570.343                                                | 1,098.919            | 2,357.876                                                |
| ஒத்திவைக்கப்பட்ட சொத்துக்கள்              |                      |                                                          |                      |                                                          |
| கையிருப்புகள்                             | (0.768)              | (4.598)                                                  | 15.379               | (3.830)                                                  |
| ஏற்பாடளித்தல்கள்                          | (3.010)              | (4.862)                                                  | 22.643               | (1.850)                                                  |
| ஊழியர் நன்மைத் திட்டம்                    | (85.111)             | (477.708)                                                | (174.801)            | (354.570)                                                |
| வரி இழப்பு                                | -                    | -                                                        | -                    | -                                                        |
|                                           | <b>123.574</b>       | <b>2,083.176</b>                                         | <b>962.139</b>       | <b>1,997.626</b>                                         |

ஒத்திவைக்கப்பட்ட வரி 28% என்ற ஒரு பயனுறுதியான வட்டி வீதத்தை உபயோகித்து கணிப்பிடப்பட்டது. வரி விதிப்பு வருமானத்தின் வேறுபட்ட மட்டங்களிற்கு பிரயோகிக்கப்பட்ட தனி வரிவீதத்தின் காரணமாக வட்டி வீதம் 24.42% இலிருந்து 28% இற்கு அதி-கரிக்கப்பட்டு, டிசம்பர் 31, 2019 அன்றானவாறு ஒத்திவைக்கப்பட்ட வரிப் பொறுப்பில் ரூ.93.322 மில்லியன் அதிகரிப்பை ஏற்படுத்தியது.

## 24. செயற்பாட்டு நடவடிக்கைகளிலிருந்தான காசுப் பாய்ச்சல்கள்

|                                                                 | இ.பெ.கூ.            |                     | குழுமம்             |                     |
|-----------------------------------------------------------------|---------------------|---------------------|---------------------|---------------------|
|                                                                 | 2019<br>ரூ.மில்லி   | 2018<br>ரூ.மில்லி   | 2019<br>ரூ.மில்லி   | 2018<br>ரூ.மில்லி   |
| வரிக்கு முந்திய இலாபம்/(நட்டம்)                                 | (11,835.600)        | (106,140.404)       | (9,143.324)         | (105,051.592)       |
| <b>சீராக்கல்</b>                                                |                     |                     |                     |                     |
| தேய்மானம்                                                       | 983.593             | 958.482             | 1,986.765           | 1,911.892           |
| கடன் தீர்த்தல்                                                  | -                   | -                   | 25.908              | 2.478               |
| எதிர்பார்க்கப்படாத பண்டமாற்று மீதி மற்றும் வெளிநாட்டு நாணயம்    | 4,409.2034          | 47,578.962          | 4,409.203           | 47,578.962          |
| பங்கிலாப வருமானம்                                               | (150.001)           | (434.063)           | (0.001)             | (0.063)             |
| வட்டி வருமானம்                                                  | (13,525.966)        | (12,889.174)        | (13,848.997)        | (13,007.053)        |
| சேத இழப்புக்கான சலுகை                                           | -                   | 427.295             | 21.760              | 125.393             |
| வட்டிச் செலவுகள்                                                | 14,698.539          | 12,065.056          | 14,698.539          | 12,065.056          |
| இளைப்பாறுதல் கட்டப்படாத ஏற்பாடளித்தல்                           | 264.857             | 275.235             | 530.003             | 501.961             |
| ஆதனம், பொறி மற்றும் உபகரணத்தின் விற்பனையிலான (இலாபம்)/          | (2.617)             | (0.046)             | (32.062)            | (26.468)            |
| விசேட வசூலித்தலுக்கான கடன் தீர்த்தல்                            | 1,000.000           | 1,000.000           | 1,000.000           | 1,000.000           |
| <b>நடைமுறை மூலதன மாற்றங்களுக்கு முன்னதான</b>                    | <b>(4,157.991)</b>  | <b>(57,158.656)</b> | <b>(352.205)</b>    | <b>(54,899.433)</b> |
| <b>நடைமுறை மூலதனத்திலான மாற்றங்கள்</b>                          |                     |                     |                     |                     |
| கையிருப்புகளில் (அதிகரித்தல்)/குறைவடைதல்                        | (4,837.009)         | (11,669.602)        | (4,867.758)         | (11,793.073)        |
| வர்த்தக மற்றும் ஏனைய வருமதிகளில் (அதிகரித்தல்)/குறைவடைதல்       | (60,204.695)        | (4,600.608)         | (61,276.798)        | (7,015.906)         |
| வர்த்தக மற்றும் ஏனைய சென்மதிகளில் அதிகரித்தல்/(குறைவடைதல்)      | (5,837.655)         | 78,200.950          | (6,511.551)         | 81,773.651          |
| <b>செயற்பாட்டு நடவடிக்கைகளிலிருந்து உருவாக்கிய/ (உபயோகித்த)</b> | <b>(75,037.350)</b> | <b>4,772.084</b>    | <b>(73,008.312)</b> | <b>8,065.240</b>    |

## 25. செயற்பாட்டுப் பிரிவு

|                                             | போக்குவரத்து<br>ரூ.மில்லி | சக்திவலு<br>உருவாக்கம்<br>ரூ.மில்லி | விமான எரி-<br>பொருள்<br>ரூ.மில்லி | கைத்தொழில்<br>ரூ.மில்லி | களஞ்சியம்<br>மற்றும்<br>போக்குவரத்து<br>ரூ.மில்லி | ஏனையவை<br>ரூ.மில்லி | நீக்கல்கள்/<br>சீராக்கல்கள்<br>ரூ.மில்லி | மொத்தம்<br>ரூ.மில்லி |
|---------------------------------------------|---------------------------|-------------------------------------|-----------------------------------|-------------------------|---------------------------------------------------|---------------------|------------------------------------------|----------------------|
| <b>வருமானம்</b>                             |                           |                                     |                                   |                         |                                                   |                     |                                          |                      |
| வெளி வாடிக்கையாளர்கள்                       | 415,905.426               | 117,495.442                         | 58,989.992                        | 10,550.635              | 155.896                                           | 27,918.218          | -                                        | 631,015.609          |
| உள்ளகப் பிரிவு                              |                           |                                     |                                   |                         | 15,183.980                                        |                     | (15,183.980)                             | -                    |
| <b>மொத்த வருமானம்</b>                       | <b>415,905.426</b>        | <b>117,495.442</b>                  | <b>58,989.992</b>                 | <b>10,550.635</b>       | <b>5,339.876</b>                                  | <b>27,918.218</b>   | <b>(15,183.980)</b>                      | <b>631,015.609</b>   |
| <b>பெறுபேறுகள்</b>                          |                           |                                     |                                   |                         |                                                   |                     |                                          |                      |
| செயற்பாட்டு இலாபம்                          | (22,332.103)              | 9,242.060                           | 118.417                           | 1,971.532               | 2,518.696                                         | (8,060.483)         | (149.450)                                | (16,691.331)         |
| நாணயமாற்று வேறுபாடு                         | 6,336.085                 | 1,577.755                           | -                                 | 122.265                 | -                                                 | 361.444             | -                                        | 8,397.549            |
| நிதிக் கிரயம்                               | (9,974.062)               | (2,483.651)                         | (1,342.201)                       | (192.466)               | -                                                 | (706.159)           |                                          | (14,698.539)         |
| நிதி வருமானம்                               |                           |                                     |                                   |                         | 323.030                                           |                     | 13,525.966                               | 13,848.996           |
| <b>வரிக்கு முந்திய இலாபம்/<br/>(நட்டம்)</b> | <b>(25,970.080)</b>       | <b>8,336.164</b>                    | <b>(1,223.784)</b>                | <b>1,901.331</b>        | <b>2,841.725</b>                                  | <b>(8,405.197)</b>  | <b>13,376.516</b>                        | <b>(9,143.324)</b>   |
| வருமான வரிச் செலவு                          |                           |                                     |                                   |                         | (1,138.411)                                       |                     | (21.001)                                 | (1,159.412)          |
| <b>வருடத்திற்கான இலாபம்/<br/>(நட்டம்)</b>   | <b>(25,970.080)</b>       | <b>8,336.164</b>                    | <b>(1,223.784)</b>                | <b>1,901.331</b>        | <b>1,703.314</b>                                  | <b>(8,405.197)</b>  | <b>13,355.515</b>                        | <b>(10,302.736)</b>  |

## 26. நிதிசார் கூற்றுக்களின் மறுசீரமைப்பு

**26.1.1** கணக்கீட்டு தராதரங்களுக்கு அமைவாக இறக்குமதி காலத்தில் செலுத்தப்பட்ட கலால் தீர்வைக்கான கணக்கீட்டுக் கொள்கையானது விற்பனை மற்றும் இருப்பின் விலையை சரிப்படுத்துவதற்காக மாற்றப்பட்டுள்ளது. அதன்படி, இறக்குமதி காலத்தில் செலுத்தப்பட்ட கலால் தீர்வைகளானது குறிப்பிட்ட உற்பத்தியின் கிரயமாக கருதப்படுவதுடன் செலவினத்திற்கான கலால் வரிகள் உட்பட இறுதிப் பங்கு மதிப்பிடப்படுகிறது. கொள்கை மாற்றமானது முன்னைய காலங்களிற்கான நிதிசார் கூற்றுக்களின் வரி ஒழுங்கை மறுசீராக்கம் செய்வதன் மூலம் சீராக்கப்படுகின்றது.

**26.1.2** இ.பெ.கூ ஆனது பங்குலாப வரிக்கு பொறுப்பாகும் என்பதைச் சுட்டிக்காட்டும் 1997/98, 2002/03 மற்றும் 2007/08 ஆகிய மதிப்பீட்டு வருடங்களுக்கான மதிப்பீடுகளை உள்நாட்டு இறைவரித் திணைக்களம் வெளியிட்டுள்ளது. மறு ஆய்வு சபை மற்றும் வரி மேன்முறையீட்டு ஆணைக்குழுவால் வழங்கப்பட்ட 1997/98 மற்றும் 2007/08 ஆகிய மதிப்பீட்டு வருடங்களுக்கான தீர்மானத்தை மேன்முறையீட்டு நீதிமன்றம் உறுதிப்படுத்தியது. அதன்படி, நிதிசார் கூற்றுக்களானது முன்னைய காலங்களுக்கான வரிப் பொறுப்புக்களை சீராக்குவதற்காக மறுசீரமைக்கப்பட்டுள்ளது.

**26.1.3** குறுகிய கால வங்கி வைப்புக்களானது நிதிசார் நிலமைகளினுடைய கூற்று மற்றும் காசுப்பாய்ச்சல்களினுடைய கூற்று என்பவற்றில் காசு மற்றும் காசுச் சமானங்களாக வகைப்படுத்தப்பட்டுள்ளது. காசுப்பாய்ச்சல் கூற்றுத் தாக்கம் தொடர்பான திரட்டு கீழே தரப்பட்டுள்ளது.

2018 ஆம் ஆண்டிற்கான தக்க வருவாய்கள் மற்றும் நிதிசார் நடவடிக்கைகளுக்கான மேற்குறிப்பிட்ட முன்னைய வருடங்களுக்கான சீராக்கல்கள் கீழே குறிப்பிடப்பட்டுள்ளன.

| சீராக்கல்      | 01.01.2018 அன்றான ரூ.மில்லி | 2018 ஆம் ஆண்டிற்கானது ரூ.மில்லி |
|----------------|-----------------------------|---------------------------------|
| கொள்கை மாற்றம் | 5,097.629                   | (1,111.779)                     |
| வரி சீராக்கல்  | (3,686.716)                 | -                               |
| <b>மொத்தம்</b> | <b>1,410.913</b>            | <b>(1,111.779)</b>              |

## 26.2 நிதிசார் நிலைமைக் கூற்று

| ஜனவரி 01,2018                     | இ.பெ.கூ சீராக்கல்களின் தாக்கம்        |                        |                                    | குழுமம் சீராக்கல்களின் தாக்கம்        |                        |                                    |
|-----------------------------------|---------------------------------------|------------------------|------------------------------------|---------------------------------------|------------------------|------------------------------------|
|                                   | முன்னர் குறிப்பிடப்பட்டவாறு ரூ.மில்லி | சீராக்கல்கள் ரூ.மில்லி | மீள் குறிப்பிடப்பட்டவாறு ரூ.மில்லி | முன்னர் குறிப்பிடப்பட்டவாறு ரூ.மில்லி | சீராக்கல்கள் ரூ.மில்லி | மீள் குறிப்பிடப்பட்டவாறு ரூ.மில்லி |
| கையிருப்புக்கள்                   | 44,152.978                            | 5,097.630              | 49,250.608                         | 44,559.109                            | 5,097.630              | 49,656.739                         |
| ஏனையவை                            | 174,548.207                           | -                      | 174,548.207                        | 191,820.916                           | -                      | 191,820.916                        |
| <b>மொத்த சொத்துக்கள்</b>          | <b>218,701.185</b>                    | <b>5,097.630</b>       | <b>223,798.815</b>                 | <b>236,380.025</b>                    | <b>5,097.630</b>       | <b>241,477.655</b>                 |
| வர்த்தகம் மற்றும் ஏனைய சென்மதிகள் | 214,077.733                           | 3,686.716              | 217,764.449                        | 209,103.597                           | 3,686.716              | 212,790.313                        |
| ஏனையவை                            | 181,615.344                           | -                      | 181,615.344                        | 184,106.487                           | -                      | 184,106.487                        |
| <b>மொத்த பொறுப்புக்கள்</b>        | <b>395,693.077</b>                    | <b>3,686.716</b>       | <b>399,379.793</b>                 | <b>393,210.084</b>                    | <b>3,686.716</b>       | <b>396,896.800</b>                 |
| வைத்திருப்பு ஈட்டல்கள்            | (220,661.110)                         | 1,410.914              | (219,250.196)                      | (208,887.009)                         | 1,410.914              | (207,476.095)                      |
| மூலதனம் மற்றும் ஏனைய ஒதுக்கங்கள்  | 43,669.218                            | -                      | 43,669.218                         | 52,056.950                            | -                      | 52,056.950                         |
| <b>மொத்த உரிமையாண்மை</b>          | <b>(176,991.892)</b>                  | <b>1,410.914</b>       | <b>(175,580.978)</b>               | <b>(156,830.059)</b>                  | <b>1,410.914</b>       | <b>(155,419.146)</b>               |

| டிசம்பர் 31, 2018                    | இ.பெ.கூ. சீராக்கல்களின் தாக்கம்       |                        |                                    | குழுமம் சீராக்கல்களின் தாக்கம்        |                        |                                    |
|--------------------------------------|---------------------------------------|------------------------|------------------------------------|---------------------------------------|------------------------|------------------------------------|
|                                      | முன்னர் குறிப்பிடப்பட்டவாறு ரூ.மில்லி | சீராக்கல்கள் ரூ.மில்லி | மீள் குறிப்பிடப்பட்டவாறு ரூ.மில்லி | முன்னர் குறிப்பிடப்பட்டவாறு ரூ.மில்லி | சீராக்கல்கள் ரூ.மில்லி | மீள் குறிப்பிடப்பட்டவாறு ரூ.மில்லி |
| கையிருப்புக்கள்                      | 56,934.359                            | 3,985.850              | 60,920.209                         | 57,591.197                            | 3,985.850              | 61,577.047                         |
| நடைமுறையிலில்லா நிதிசார் சொத்துக்கள் | 25,419.541                            | (5.000)                | 25,414.541                         | 25,419.541                            | (5.000)                | 25,414.541                         |
| குறுகிய கால முதலீடு                  | 99,314.811                            | (95,012.630)           | 4,302.182                          | 99,314.811                            | (95,012.629)           | 4,302.182                          |
| காசு மற்றும் காசுச் சமானங்கள்        | 11,279.951                            | 95,017.629             | 106,297.581                        | 14,428.596                            | 95,017.629             | 109,446.226                        |
| ஏனையவை                               | 136,322.588                           | -                      | 136,322.588                        | 154,130.311                           | -                      | 154,130.311                        |
| <b>மொத்த சொத்துக்கள்</b>             | <b>329,271.250</b>                    | <b>3,985.848</b>       | <b>333,257.100</b>                 | <b>350,884.456</b>                    | <b>3,985.848</b>       | <b>354,870.306</b>                 |
| வர்த்தகம் மற்றும் ஏனைய சென்மதிகள்    | 313,111.745                           | 3,686.716              | 316,798.461                        | 311,509.875                           | 3,686.717              | 315,196.592                        |
| ஏனையவை                               | 297,920.994                           | -                      | 297,920.994                        | 301,370.591                           | -                      | 301,370.591                        |
| <b>மொத்த பொறுப்புக்கள்</b>           | <b>611,032.739</b>                    | <b>3,686.716</b>       | <b>614,719.455</b>                 | <b>612,880.466</b>                    | <b>3,686.717</b>       | <b>616,567.183</b>                 |
| வைத்திருப்பு ஈட்டல்கள்               | (325,574.048)                         | 299.133                | (325,274.915)                      | (314,063.990)                         | 299.133                | (313,764.857)                      |
| மூலதனம் மற்றும் ஏனைய ஒதுக்கங்கள்     | 43,812.559                            | -                      | 43,812.559                         | 52,067.980                            | -                      | 52,067.980                         |
| <b>மொத்த உரிமையாண்மை</b>             | <b>(281,761.489)</b>                  | <b>299.133</b>         | <b>(281,462.356)</b>               | <b>(261,996.010)</b>                  | <b>299.133</b>         | <b>(261,696.877)</b>               |

### 26.3 முழு வருமானக் கூற்று

| டிசம்பர் 31, 2018 வருடத்திற்கான       | இ.பெ.கூ. சீராக்கல்களின் தாக்கம்       |                        |                                    | குழுமம் சீராக்கல்களின் தாக்கம்        |                        |                                    |
|---------------------------------------|---------------------------------------|------------------------|------------------------------------|---------------------------------------|------------------------|------------------------------------|
|                                       | முன்னர் குறிப்பிடப்பட்டவாறு ரூ.மில்லி | சீராக்கல்கள் ரூ.மில்லி | மீள் குறிப்பிடப்பட்டவாறு ரூ.மில்லி | முன்னர் குறிப்பிடப்பட்டவாறு ரூ.மில்லி | சீராக்கல்கள் ரூ.மில்லி | மீள் குறிப்பிடப்பட்டவாறு ரூ.மில்லி |
| விற்பனை வருமானம்                      | 520,967.224                           | 54,525.289             | 575,492.513                        | 522,238.384                           | 54,525.289             | 576,763.673                        |
| விற்பனை செலவு                         | (523,982.111)                         | (55,634.607)           | (579,616.718)                      | (531,324.830)                         | (55,634.607)           | (586,959.438)                      |
| விற்பனை மற்றும் பங்கீடு செய்தல்       | (14,911.630)                          | (2.462)                | (14,914.092)                       | (3,612.614)                           | (2.462)                | (3,615.075)                        |
| ஏனையவை                                | (87,124.118)                          | -                      | (87,124.118)                       | (92,587.674)                          | -                      | (92,587.674)                       |
| <b>வருடத்திற்கான இலாபம்/ (நட்டம்)</b> | <b>(105,050.635)</b>                  | <b>(1,111.780)</b>     | <b>(106,162.414)</b>               | <b>(105,286.734)</b>                  | <b>(1,111.780)</b>     | <b>(106,398.514)</b>               |
| <b>மொத்த முழு வருமானம்</b>            | <b>(104,769.598)</b>                  | <b>(1,111.780)</b>     | <b>(105,881.377)</b>               | <b>(104,948.951)</b>                  | <b>(1,111.780)</b>     | <b>(106,060.731)</b>               |

### 26.4 காசுப் பாய்ச்சல்கள் கூற்று

| டிசம்பர் 31, 2018 வருடத்திற்கான                                    | இ.பெ.கூ. சீராக்கல்களின் தாக்கம்       |                        |                                    | குழுமம் சீராக்கல்களின் தாக்கம்        |                        |                                    |
|--------------------------------------------------------------------|---------------------------------------|------------------------|------------------------------------|---------------------------------------|------------------------|------------------------------------|
|                                                                    | முன்னர் குறிப்பிடப்பட்டவாறு ரூ.மில்லி | சீராக்கல்கள் ரூ.மில்லி | மீள் குறிப்பிடப்பட்டவாறு ரூ.மில்லி | முன்னர் குறிப்பிடப்பட்டவாறு ரூ.மில்லி | சீராக்கல்கள் ரூ.மில்லி | மீள் குறிப்பிடப்பட்டவாறு ரூ.மில்லி |
| செயன்முறை நடவடிக்கையில் பெறப்பட்ட நிகர நிதி                        | (36,528.937)                          | 23,320.516             | (13,208.421)                       | (34,016.053)                          | 23,320.516             | (10,695.537)                       |
| முதலீட்டு நடவடிக்கையில் பெறப்பட்ட நிகர காசுப் பாய்ச்சல்            | (77,589.443)                          | 89,854.370             | 12,264.927                         | (78,210.802)                          | 89,854.370             | 11,643.568                         |
| நிதி நடவடிக்கைகளிலிருந்து பெறப்பட்ட காசுப் பாய்ச்சல்கள்            | 116,332.705                           | (23,320.516)           | 93,012.190                         | 116,115.705                           | (23,320.516)           | 92,795.190                         |
| <b>காசு மற்றும் காசுச் சமானங்களில் நிகர அதிகரிப்பு/ (வீழ்ச்சி)</b> | <b>2,214.325</b>                      | <b>89,854.370</b>      | <b>92,068.696</b>                  | <b>3,888.851</b>                      | <b>89,854.370</b>      | <b>93,743.222</b>                  |
| வருட ஆரம்பத்தில் காசு மற்றும் காசுச் சமானங்கள்                     | 6,438.298                             | 5,163.258              | 11,601.556                         | 7,912.418                             | 5,163.258              | 13,075.676                         |
| <b>வருட இறுதியில் காசு மற்றும் காசுச் சமானங்கள்</b>                | <b>8,652.623</b>                      | <b>95,017.629</b>      | <b>103,670.252</b>                 | <b>11,801.269</b>                     | <b>95,017.629</b>      | <b>106,818.898</b>                 |

## 27. நிகழ்ச்சாத்தியப் பொறுப்புகள், பற்றுறுதிகள் மற்றும் வழக்காடல்கள்

### நிகழ்ச்சாத்தியப் பொறுப்புகள்

உள்நாட்டு இறைவரித் திணைக்களம் தேசத்தைக் கட்டியெழுப்பும் வரி மீதான மதிப்பீடுகளை 2015 இலிருந்து 2016 வரையான காலப்பகுதிக்கு ரூ.1,188.632 மில்லியன் தொகைக்கு அனுப்பியது. பெறுமதி சேர் வரி மீதான மதிப்பீடுகள் 2004 இலிருந்து 2016 வரையான காலப்பகுதிக்கு ரூ.1,617.254 மில்லியன் தொகைக்கும் வருவாய் வரி மதிப்பீடானது 1996-2000 வரையான காலப்பகுதிக்கு ரூ.19.313 மில்லியன் தொகைக்கும் உள்நாட்டு இறைவரித் திணைக்களத்தால் வெளியிடப்பட்டுள்ளது. இ.பெ.கூ இந்த மதிப்பீடுகளுக்கு எதிராக உள்நாட்டு இறைவரித் திணைக்கள ஆணையாளர் நாயகத்திற்கு மேன்முறையீடுகளை மேற்கொண்டுள்ளது. உள்நாட்டு இறைவரித் திணைக்களமானது ரூ.102.7 மில்லியன் வரி பொறுப்புத் தொகையுடனான 2015 ஆம் ஆண்டின் 3ம் மற்றும் 4ம் காலாண்டுகளுக்கான NBT தொடர்பான தீர்மானத்தினை வழங்கியுள்ளது. கூட்டுத்தாபனமானது, உள்நாட்டு இறைவரித் திணைக்களத்தினால் வழங்கப்பட்ட தீர்மானத்திற்கு எதிராக வரி மேன்முறையீடுகள் திணைக்களத்திற்கு மேன்முறையீடு வழங்கியுள்ளது. வருமான வரியின் கீழ் விடுக்கப்பட்ட வரி மதிப்பீடுகள் குறிப்பு 07 - வரிச் செலவு என்பதன் கீழ் வெளியிடப்பட்டுள்ளது.

நிதிசார் நிலைக் கூற்றின் திகதியில் வேறு ஏதேனும் தன்மையான நிகழ்ச்சாத்தியப் பொறுப்புகள் அங்கு இருக்கவில்லை.

### பற்றுறுதிகள்

டிசம்பர் 31, 2019 அன்றான இ.பெ.கூ இன் பொருள் ரீதியான பற்றுறுதிகள் பின்வருவன தொடர்புபட்டுக் காணப்படுகின்றன.

### வங்கிகளுக்கான பற்றுறுதிகள்

வருடத்தின் போது கச்சா & சுத்திகரிக்கப்பட்ட பெற்றோலிய உற்பத்திகளின் இறக்குமதி தொடர்பாக கூட்டுத்தாபனம் நாணயக் கடிதங்களை (L/C) ரூ.55,335 மில்லியன் மற்றும் ரூ.94,844 மில்லியன் பெறுமதிகள் முறையே இலங்கை வங்கி மற்றும் மக்கள் வங்கியில் ஸ்தாபித்ததுடன் அவற்றுக்கான பெறுகை வருட இறுதிக்கு அடுத்ததாக மேற்கொள்ளப்படும். இ.பெ.கூ ஆனது இரண்டு அரசு வங்கிகளில் ரூ.190 மில்லியன் பெறுமதியான வங்கி மற்றும் கப்பல் வாணிப உத்தரவாதங்களைப் பெற்று ரூ.9.079 மில்லியன் பெறுமதியான விலைப் பட்டியல்களின் திரட்டை நிறுவியது.

### அறிக்கைத் திகதியில் நிலுவையாகவுள்ள வழக்காடல்கள்

டிசம்பர் 31, 2019 அன்று 187 தீர்க்கப்படாத சட்ட வழக்குகள் (2018 இல் 164) கீழ்க் காட்டியவாறு நிலுவையாக இருந்தன.

| சட்ட வழக்குகளின் வகை              | வழக்குகளின் எண்ணிக்கை |         |
|-----------------------------------|-----------------------|---------|
|                                   | இ.பெ.கூ               | குழுமம் |
| தொழில் நியாயசபை வழக்குகள்         | 05                    | 10      |
| நீதவான் நீதிமன்ற வழக்குகள்        | —                     | 02      |
| மாவட்ட நீதிமன்ற வழக்குகள்         | 19                    | 30      |
| மேல் நீதிமன்ற வழக்குகள்           | 05                    | 05      |
| மேன்முறையீட்டு நீதிமன்ற வழக்குகள் | 03                    | 04      |
| உயர் நீதிமன்ற வழக்குகள்           | 23                    | 39      |
| மனித உரிமைகள் ஆணைக்குழு           | 35                    | 35      |
| தொழில் திணைக்களம்                 | 52                    | 62      |

மேலுள்ள வழக்குகளினுள் பின்வரும் வழக்கு இ.பெ.கூ இற்கு முக்கியமானதாகக் கருதப்படுகின்றது:

வர்த்தக வங்கி கொழும்பு வர்த்தக உயர் நீதிமன்றத்தில், இ.பெ.கூ இற்கு எதிராக ஹெட்ஜிங் பரிவர்த்தனை நடவடிக்கைக்காக வட்டி மற்றும் ஏனைய செலவுகளுடன் US\$8.5 மில்லியன் தொகையைக் கோரி ஒரு வழக்கு தாக்கல் செய்தது.

மேற்குறிப்பிட்ட வழக்குகள் நீதிமன்றங்களில் இன்னமும் தீர்க்கப்படாது நிலுவையாக உள்ளதனால் அது தொடர்பான ஏற்பாடளித்தல்கள் எதுவும் மேற்கொள்ளப்படவில்லை.



## 28. அறிக்கைத் திகதிக்கு பின்னரான நிகழ்வுகள்

அறிக்கைத் திகதிக்கு பின்னரான முக்கிய நிகழ்வுகள் ஏதேனும் இருப்பின் மற்றும் அவசியமானவையாகக் கருதப்படுமிடத்து பொருத்தமான சீர்செய்தல்கள்/வெளிப்படுத்தல்கள் நிதிசார் கூற்றுக்களில் மேற்கொள்ளப்பட்டுள்ளன.

## 29. நிதிசார் இடரேதுநிலை முகாமைத்துவம்

குழுமத்தின் நடவடிக்கைகள் சந்தை இடரேதுநிலை (நாணய இடரேதுநிலை, வட்டி இடரேதுநிலை உட்பட), கடன் இடரேதுநிலை, திரவத்தன்மை இடரேதுநிலை மற்றும் விலை இடரேதுநிலை போன்ற பல்வேறு வகையான நிதிசார் இடரேதுநிலைகளை வெளிப்படுத்துகிறது. இடரேதுநிலை முகாமைத்துவம் பணிப்பாளர்கள் சபையினால் அனுமதிக்கப்பட்ட கொள்கைகளின் கீழ் முகாமைத்துவத்தால் மேற்கொள்ளப்படுகிறது. முகாமைத்துவம் குழுமத்தின் செயற்பாடுகளுடன் தொடர்பான நிதிசார் இடரேதுநிலைகளை இனங்கண்டு மதிப்பீடு செய்கிறது. குழுமத்தின் ஒட்டுமொத்த இடரேதுநிலை முகாமைத்துவத் திட்டங்கள் குழுமத்தின் நிதிசார் செயலாற்றுகைகள் மீதான பிரதிசூலமான பாதிப்புகளின் சாத்தியப்பாட்டைக் குறைப்பதற்கு முயல்கின்றன.

குழுமத்தின் முதன்மை நிதிச் சாதனங்களானது நிலையான வைப்புகள், அரசாங்கப் பிணையங்கள், அமெரிக்க டொலர் நாணய வைப்புகள் மற்றும் பணம் என்பவற்றை உள்ளடக்குகின்றன. இந்த நிதிசார் சாதனங்களின் முக்கியமான நோக்கம் குழுமத்தின் திரவத்தன்மையை மேம்படுத்துவதும் பேணுவதுமாகும் என்பதுடன் முதலீடு செய்த நிதிகள் மீதான நிதிசார் வருவாயை அதிகரிப்பதுமாகும். அதன் வணிக நடவடிக்கைகளிலிருந்து நேரடியாக எழுகின்ற வர்த்தக வருமதிகள் மற்றும் வர்த்தக சென்மதிகளை போன்ற பல்வேறு பிற நிதிசார் சாதனங்களையும் குழு கொண்டுள்ளது.

### (அ) சந்தை இடரேதுநிலை

#### (i) அந்நியச் செலவாணி இடரேதுநிலை

கூட்டுத்தாபனம் பெற்றோலிய உற்பத்திகளை இறக்குமதி செய்யும்போது அது நாணய வெளிப்படுத்தல்களிலிருந்து எழும் அந்நியச் செலவாணி இடரேதுநிலைகளை குறிப்பாக அமெரிக்க டொலர்கள் தொடர்பான இடரேதுநிலைகளை வெளிப்படுத்துகின்றது. குழுமத்தின் தொழிற்பு நாளையம் இலங்கை ரூபாய் நாணயமாகும். இத்தொழிற்பு நாளையத்திலேயே கூட்டுத்தாபனத்தின் அநேகமான உள்நாட்டு பரிவர்த்தனை நடவடிக்கைகள் குறிக்கப்படுகின்றன என்பதுடன் ஏனைய அனைத்து நாணயங்களும் அறிக்கையிடும் நோக்கங்களுக்காக வெளிநாட்டு நாணயங்களாக கருதப்படுகின்றன. சில வங்கி நிலுவைகள், வர்த்தக வருமதிகள் மற்றும் வர்த்தகச் சென்மதிகள் என்பவை வெளிநாட்டு நாணயங்களில் குறிக்கப்படுகின்றன.

கீழ்வரும் அட்டவணையானது ஏனைய அனைத்து மாறிகளின் நிலையான இருப்புடன் அமெரிக்க டொலர் நாணயமாற்று வீதத்தில் ஏற்படும் ஒரு சாத்தியமான மாற்றத்திற்கு, அமெரிக்க டொலர்களில் குறிப்பிடப்பட்ட பொறுப்புகளின் நியாயப் பெறுமதியில் ஏற்படும் மாற்றங்களின் காரணமாக கூட்டுத்தாபனத்தின் வரிக்கு முந்திய இலாபத்தின் கூருணர்வுத்தன்மையைக் காட்டுகின்றது.

|                                     | டிசம்பர் 31, 2019<br>அன்றான பெறுமதி<br>USD, மில்லி | வருட இறுதி<br>நாணயமாற்று<br>வீதம்<br>ரூ./USD | நாணயமாற்று<br>வீதத்திலான<br>மாற்றம் | வரிக்கு<br>முந்திய இலாபம்<br>மீதான தாக்கம்<br>ரூ. மில்லி |
|-------------------------------------|----------------------------------------------------|----------------------------------------------|-------------------------------------|----------------------------------------------------------|
| கடன் மற்றும் கடன் பெறுதல்கள் (அ.டொ) | 1,707.52                                           | 182.653                                      | 1% Increase                         | (3,119)                                                  |
| வர்த்தக மற்றும் ஏனைய சென்மதி (அ.டொ) | 1,490.44                                           | 182.653                                      | 1% Increase                         | (2,722)                                                  |

\* வரிக்கு முந்திய இலாபத்தின் மீதான தாக்கம் அமெரிக்க டொலர்களில் குறிப்பிடப்பட்ட பொறுப்புகள் தொடர்பான நியாயப் பெறுமதியில் ஏற்பட்ட ஒரு மாற்றத்தின் விளைவாகும், இங்கே தொழிற்பு நாளையம் இலங்கை ரூபாய்களாகும்.

இலங்கை ரூபாய் நாணயத்தில் சமர்ப்பிக்கப்படும் குழுமத்தின் நிதிசார் கூற்றுகள், மாற்ற இடரேதுநிலை மற்றும் பரிவர்த்தனை இடரேதுநிலை ஆகிய இரண்டின் ஊடான அந்நியச் செலவாணி ஏற்றத்தாழ்வுகளால் பாதிக்கப்படுகின்றன. வெளிநாட்டு நாணயமாற்று வீதங்களின் மாற்றங்கள் வெளிநாட்டு நாணயங்களின் பல்வேறு தரப்புகளிலிருந்தும் பெறப்பட்ட மூலப் பொருட்களின் கிரயங்கள், கொள்வனவுகள் மற்றும் சேவைகள் என்பவற்றைப் பாதிக்கின்றது. குறிப்பாக, அமெரிக்க டொலர்கள் மற்றும் ஏனைய வெளிநாட்டு நாணயங்களுக்கு எதிராக இலங்கை ரூபாய் நாணயத்தின் தொடர்ச்சியான மதிப்பீறக்கம் இறக்குமதி செய்யப்பட்ட பெற்றோலிய உற்பத்திகள் மற்றும் ஏனைய கொள்வனவுகளின் கிரயம் மீதான அதன் தாக்கத்தினூடாக செயற்பாட்டு மற்றும் நிதிசார் பெறுபேறுகளில் நேரடியான தாக்கத்தைக் கொண்டிருந்தது.

#### (ii) வட்டி வீத இடரேதுநிலை

குழுமத்தின் வட்டி வீத இடரேதுநிலை, அரசாங்கப் பிணையங்கள் மற்றும் நிலையான வைப்புகள் போன்ற வடிவங்களிலான கடன்பெறுதல்கள் மற்றும் முதலீடுகளிலிருந்தே பிரதானமாக எழுகின்றது. வழங்குனர் கடனைப் பொறுத்த வரை, வட்டி வீதம் நடப்பிலிருக்கும் சந்தை வீதங்களிலிருந்து பெரிதும் வேறுபடுகின்றது. இரண்டு அரசு வர்த்தக வங்கிகள் ஊடாகப் பெற்ற வெளிநாட்டு நாணயக் கடன்கள் வட்டிகளின் வீதங்களிலேயே பேரம் பேசப்பட்டன. குழுமம் வட்டி மீதான வெளிப்படுத்தல்களை ஒரு தொடர்ச்சியான அடிப்படையில் பகுப்பாய்வதுடன் லண்டன் வங்கிக்கிழை கொடுத்தல் வீதம் (LIBOR) மற்றும் பணச் சந்தை வீதங்களையும் கண்காணிக்கிறது.

### (ஆ) கடன் இடரேதுநிலை

கடன் இடரேதுநிலை என்பது, வாடிக்கையாளரொருவர் ஒப்பந்தக் கடப்பாடுகளைத் திருத்திப்படுத்துவதற்கு தவறும் பட்சத்தில், குழுமத்திற்கான நிதிசார் இழப்பின் இடரேதுநிலையாகும். குழுமத்தின் அநேகமான வாடிக்கையாளர்களும் சுயாதீனமான வகையில் தரப்படுத்தப்படவில்லை, அதனால் வாடிக்கையாளர்களின் தரம் அவர்களின் நிதிசார் நிலைமை, கடந்தகால அனுபவம் மற்றும் ஏனைய பண்புசார் காரணிகளினால் கருத்தில் கொள்ளப்படுகிறது. கூட்டுத்தாபனம் ஒரு கடன் கொள்கையை ஸ்தாபித்துள்ளதுடன் அதன் கீழ் ஒவ்வொரு புதிய வாடிக்கையாளரும் கடன் வரம்பு அளிக்கப்படுவதற்கு முன், அவர்களின் கடன் நம்பகத்தன்மைக்கு தனிப்பட்ட ரீதியாக பகுப்பாய்வுப்படுகின்றனர். கூட்டுத்தாபனத்தின் கடன் கொள்கையைத் திருத்திப்படுத்துவதற்கு தவறும் வாடிக்கையாளர்கள் கூட்டுத்தாபனத்துடன் பண அடிப்படையில் மாத்திரமே வணிகத்தை மேற்கொள்ளலாம்.

கடன் இடரேதுநிலைகளானது நிலுவையாகவுள்ள வருமதிகள் மற்றும் பற்றுறுதியளிக்கப்பட்ட பரிவர்த்தனை நடவடிக்கைகள் உட்பட, காசும் மற்றும் காசுச் சமானங்கள் மற்றும் வங்கிகுகள் மற்றும் நிதிசார் நிறுவனங்களுடனான வைப்புகள், அதே போன்று வாடிக்கையாளர்களுக்கான கடன் வெளிப்படுத்தல்கள் என்பவற்றிலிருந்தும் எழுகின்றது.

### (இ) திரவத்தன்மை இடரேதுநிலை

காசுப் பாய்ச்சல் திட்டமிடுதல் மற்றும் முன்கணித்தல் என்பன கூட்டுத்தாபனத்தின் நிதிப் பிரிவினால் மேற்கொள்ளப்படுகிறது. நிதிப்பிரிவானது அதன் பல்வேறுபட்ட நிதிசார் பொறுப்புகளை திருத்திப்படுத்துவதற்கு நிதி கிடைக்கின்றதாக இருக்கும் தன்மையையும் மற்றும் சிறந்த விளைவினைப் பெறுவதற்கான அதிகப்படியான குறுகிய கால நிதி வளங்களினுடைய உகந்த பயன்பாட்டையும் தொடர்ச்சியாக மேற்பார்வை செய்கின்றது.

செயற்பாட்டு மூலதன முகாமைத்துவத்திற்குத் தேவையான மிகுதிக்கு மேலாகவும் மற்றும் மிகுதியாகவும் கையில் வைத்திருக்கும் மேல்மிகுதியான பணம் மீள்கொள்வனவுகள் (Repos), திறைசேரி முறி முதலீடுகள், கோரிக்கை வைப்புகள் போன்ற வட்டி ஈட்டும் நிதிசார் முதலீடுகளில் முதலீடு செய்யப்படுகின்றது. அறிக்கைத் திகதியில் கூட்டத்தாபனம் காசு மற்றும் காசுச் சமானங்களாக ரூ.30,618 மில்லியனையும் திறைசேரி முறி முதலீடுகளாக ரூ.25,089 மில்லியனையும் மற்றும் ஏனைய குறுகிய கால வைப்புகளாக ரூ.5 மில்லியனையும் வைத்திருந்ததுடன் அவை திரவத்தன்மை இடரேதுநிலையைச் சமாளிப்பதற்காக காசுப் பாய்ச்சல்களை உடன் உருவாக்குவதற்கு எதிர்பார்க்கப்பட்டது.

கீழுள்ள அட்டவணை, அறிக்கைத் திகதியில் ஒப்பந்த முதிர்ச்சித் திகதிக்கு எஞ்சியுள்ள காலத்தின் அடிப்படையில் கூட்டுத்தாபனத்தின் வழிவராப் பொறுப்புகளை பொருத்தமான முதிர்ச்சியுடன் ஒன்றிணைத்தலைக் காட்டுகிறது.

|                      | 3<br>மாதங்களிற்கும் | 3-12 மாதங்கள்<br>வரையானவை | 1-2 வருடங்கள்<br>வரையானவை | 3-5 வருடங்கள்<br>வரையானவை | 5<br>வருடங்களிற்கு |
|----------------------|---------------------|---------------------------|---------------------------|---------------------------|--------------------|
| வங்கிக் கடன்பெறல்கள் | 154,899             | 153,094                   |                           |                           |                    |
| நீண்ட காலக் கடன்     | 38                  | 38                        | 38                        | 957                       | 2,933              |
|                      | 154,937             | 153,132                   | 38                        | 957                       | 2,933              |

### (ஈ) விலை இடரேதுநிலை

பெற்றோலிய உற்பத்திகள் (கச்சா மற்றும் முடிவுப் பொருட்கள் ஆகிய இரண்டும்) மற்றும் வெளி நாடுகளிலிருந்து அமெரிக்க டொலர்கள் மற்றும் பிற நாணயங்களில் இறக்குமதி செய்யப்படும் ஏனைய மூலப்பொருட்கள் என்பவற்றின் பொருள் விலைக்கான இடரேதுநிலைகளை கூட்டுத்தாபனம் வெளிப்படுத்தப்படுகிறது. சர்வதேச எண்ணெய் விலை நகர்வுகளுடன் இணைந்ததாக பெற்றோலிய உற்பத்திகளின் உள்நாட்டு சில்லறை விற்பனை விலைகளை தீர்மானிப்பதில் கிரயப் பிரதிபலிப்பு விலைப் பொறிமுறை உபயோகத்தில் இல்லை. கூட்டுத்தாபனம் கிரமமாக வாராந்த கையிருப்பு மீளாய்வுக் கூட்டங்களைக் கூட்டுவதுடன் அதில் எதிர்கால பெற்றோலிய உற்பத்திகளின் தேவைப்பாடுகள் கலந்துரையாடப்பட்டு எதிர்கால இறக்குமதிக்கு தேவையானவை திட்டமிடப்படுகின்றன. அதே சமயம், பொருத்தமான சமயத்திலான முகாமைத்துவத் தீர்மானங்களை மேற்கொள்வதற்கு பெற்றோலிய உற்பத்திகளின் நிதிசார் தகவல்களை அளிப்பதன் மூலம் கூட்டுத்தாபனம் தொடர்ச்சியாக பொதுத் திறைசேரியுடன் இடைவினையாற்றுகிறது.

### 30. ஒப்பந்தங்கள் மற்றும் நிறுவனத்துடன் தொடர்புபட்ட தர்ப்பு பரிவர்த்தனைகளில் பணிப்பாளர்களின் நலன்கள்

பணிப்பாளர்கள் சபையானது முக்கியமான ஆளணியினராகக் கருதப்படுகின்றனர். பின்வருபவை தவிர்ந்த இ.பெ.கூ மற்றும் CPSTL உடனான ஒப்பந்தங்களில் பணிப்பாளர்களின் நேரடியான அல்லது மறைமுகமான நலன்களை அல்லது ஆர்வங்களைக்

திரு.ஜி.எஸ் விதனகே இ.பெ.கூ, CPSTL மற்றும் சிறிலங்கன் ஏயார் லயின்ஸ் என்பவற்றினுடைய தலைவராக இருந்ததுடன் 22.01.2019 இலிருந்து இ.பெ.கூ இன் தலைவராகப் பொறுப்பேற்று 18.11.2019 இற்கு நடைமுறைக்கு வரும் வகையில் பதவியில்

முக்கிய முகாமைத்துவ ஆளணியினருக்கான இழப்பீடு

|                                                                                                                                                                 | இ.பெ.கூ        |                |
|-----------------------------------------------------------------------------------------------------------------------------------------------------------------|----------------|----------------|
|                                                                                                                                                                 | 2019 ரூ.மில்லி | 2018 ரூ.மில்லி |
| குறுகிய கால நன்மைகள்                                                                                                                                            | 2,319          | 1,595          |
| இவ் அட்டவணையில் வெளிப்படுத்தப்பட்டுள்ள பெறுமதிகளானது முக்கிய முகாமைத்துவ ஆளணியினருடன் தொடர்புபட்ட அறிக்கையிடல் காலப்பகுதியின் போது அங்கீகரிக்கப்பட்ட செலவாகும். |                |                |
| சம்பந்தப்பட்ட தர்ப்புகளுடன் பின்வரும் பரிவர்த்தனை                                                                                                               |                |                |
|                                                                                                                                                                 | 2019 ரூ.மில்லி | 2018 ரூ.மில்லி |
| <b>சம்பந்தப்பட்ட தர்ப்புகளுக்கு அளிக்கப்பட்ட விற்பனைகள்</b>                                                                                                     |                |                |
| <b>துணை நிறுவனம்</b>                                                                                                                                            |                |                |
| வரையறுக்கப்பட்ட இலங்கை பெற்றோலியக் களஞ்சிய                                                                                                                      | 449,516        | 496,328        |
| <b>ஏனைய சம்பந்தப்பட்ட தர்ப்புகள்</b>                                                                                                                            |                |                |
| வரையறுக்கப்பட்ட இலங்கையின் விமான சேவை                                                                                                                           | 30,926,475     | 33,975,636     |
| பெற்றோலிய வள அபிவிருத்தி அமைச்சு                                                                                                                                | 26,776         | 20,800         |
|                                                                                                                                                                 | 31,402,767     | 34,492,764     |
| <b>சம்பந்தப்பட்ட தர்ப்புகளிடமிருந்து பெறப்பட்ட வட்டி வருமானம்</b>                                                                                               |                |                |
| <b>ஏனைய சம்பந்தப்பட்ட தர்ப்புகள்</b>                                                                                                                            |                |                |
| வரையறுக்கப்பட்ட இலங்கையின் விமான சேவை                                                                                                                           | 1,930,494      | 718,177        |
|                                                                                                                                                                 | 1,930,494      | 718,177        |
| சம்பந்தப்பட்ட தர்ப்புகளிடமிருந்து பெற்றுக் கொண்ட சேவைகள்                                                                                                        |                |                |
| <b>துணை நிறுவனம்</b>                                                                                                                                            |                |                |
| வரையறுக்கப்பட்ட இலங்கை பெற்றோலியக் களஞ்சிய                                                                                                                      | 14,741,030     | 11,369,446     |
|                                                                                                                                                                 | 14,741,030     | 11,369,446     |
| சம்பந்தப்பட்ட தர்ப்புகளிடமிருந்து பெற்றுக் கொண்ட பங்கிலாபம்                                                                                                     |                |                |
| <b>துணை நிறுவனம்</b>                                                                                                                                            |                |                |
| வரையறுக்கப்பட்ட இலங்கை பெற்றோலியக் களஞ்சிய                                                                                                                      | 150,000        | 434,000        |
| <b>சம்பந்தப்பட்ட தர்ப்புகளிடமிருந்து வரவேண்டிய தொகை</b>                                                                                                         |                |                |
| <b>துணை நிறுவனம்</b>                                                                                                                                            |                |                |
| வரையறுக்கப்பட்ட இலங்கை பெற்றோலியக் களஞ்சிய                                                                                                                      | 70,565         | 501,361        |
| <b>ஏனைய சம்பந்தப்பட்ட தர்ப்புகள்</b>                                                                                                                            |                |                |
| வரையறுக்கப்பட்ட இலங்கையின் விமான சேவை                                                                                                                           | 47,905,673     | 28,516,773     |
| பெற்றோலிய வள அபிவிருத்தி அமைச்சு                                                                                                                                | 10,158         | 9,523          |
|                                                                                                                                                                 | 47,986,395     | 29,027,657     |
| <b>சம்பந்தப்பட்ட தர்ப்புகளிடமிருந்து வரவேண்டிய தொகை</b>                                                                                                         |                |                |
| <b>துணை நிறுவனம்</b>                                                                                                                                            |                |                |
| வரையறுக்கப்பட்ட இலங்கை பெற்றோலியக் களஞ்சிய                                                                                                                      | 3,916,128      | 3,206,618      |

\* தொகைகள் வர்த்தக மற்றும் ஏனைய வருமதிகளாகவும் வர்த்தக மற்றும் ஏனைய சென்மதிகளாகவும் முறையே வகைப்படுத்தப்பட்டன.

## சம்பந்தப்பட்ட தர்ப்புகளுடன் தொடர்புபட்ட பரிவர்த்தனைகளின் விதிமுறைகளும் நிபந்தனைகளும்

சம்பந்தப்பட்ட தர்ப்புகளுடன் தொடர்பான விற்பனை மற்றும் கொள்வனவுகள் சுயாதீனமானவையாகவும் அவர்களின் செல்வாக்கு தாக்கம் செலுத்தாத வகைக்கு ஒத்தான விதத்தில் மேற்கொள்ளப்படுகின்றன. வருட இறுதியிலான நிலுவைகள் பிணையறுதியற்றவை மற்றும் வட்டியற்றவை. எந்தவொரு சம்பந்தப்பட்ட தர்ப்பு வருமதிகள் அல்லது சென்மதிகளுக்காக உத்தரவாதங்கள் வழங்கப்படவோ அல்லது பெறப்படவோ இல்லை.

இலங்கை அரசாங்கம் நேரடியாக இ.பெ.கூ ஐக் கட்டுப்படுத்துவதால், அரசரிமை நிறுவனங்கள் மற்றும் கட்டுப்பாடு கொண்ட ஏனைய அரசாங்கம் சம்பந்தப்பட்ட நிறுவனங்கள் என்பன, “சம்பந்தப்பட்ட தர்ப்பு வெளிப்படுத்தல்கள்’ LKAS 24 இற்கமைவாக, சம்பந்தப்பட்ட தர்ப்புகளாக, இலங்கை அரசாங்கத்தால் கூட்டாக கட்டுப்படுத்தப்பட்டு அல்லது கணிசமான வகையில் செல்வாக்கு செலுத்தப்படுகிறது என இ.பெ.கூ கருதியது.

## 31. மூலதன முகாமைத்துவம்

முக்கிய பங்குதாரர்களினுடைய நலன்களைப் பாதுகாத்தலும் அதேவேளையில் ஓர் உகந்த மூலதனக் கட்டமைப்பையும் மற்றும் தொடர்ந்தியங்கும் தாபனக் கோட்பாடு நிலையையும் பேணுவதே மூலதன முகாமைத்துவத்தின் பிரதான குறிக்கோளாகும். எவ்வாறாயினும், கடந்த மற்றும் நடப்பு நிதியாண்டிலுமாக திரட்டிய நட்டங்கள் காரணமாக டிசம்பர் 31, 2019 அன்றானவாறு, இ.பெ.கூ இன்னமும் ரூ. 293,213 மில்லியனை ஓர் எதிர்மறை நிகர சொத்து நிலைமையாகக் கொண்டிருந்தது. வெளியகக் கணக்காய்வாளர்கள் தங்களது கணக்காய்வு அறிக்கையில், இலங்கை அரசாங்கத்திடமிருந்தான நிதிசார் உதவியின்றி தொடர்ந்தியங்கும் தாபனக் கோட்பாட்டைத் தொடரும் கூட்டுத்தானத்தின் ஆற்றல் சந்தேகத்திற்கிடமானது எனக் குறிப்பிட்டுள்ளனர்.

அரசாங்கத்தால் சில்லறை விலை தீர்மானிக்கப்பட்டு அதிகளவிற்கு மானியப்படுத்தப்பட்ட வீதங்களில் பெற்றோலிய உற்பத்திகள் விற்பனை செய்யப்படுவதன் காரணமாகவே கூட்டுத்தாபனத்தால் பாரிய நட்டங்கள் எதிர்நோக்கப்பட்டன. இந் நட்ட நிலை மாற்றப்படவேண்டாமாயின், 1971 ஆம் ஆண்டின் 38 ஆம் இலக்க நிதிச் சட்டத்தின் பிரிவு 17 இன்படி, கூட்டுத்தாபனம் அரசாங்கத்திடமிருந்து மானியத்தைப் பெறுவதற்கு உரித்துடையது. இந்த மானியங்கள் கூட்டுத்தாபனத்திற்கு வழங்கப்படுமாயின், அதன் எதிர்மறை நிகர சொத்து நிலைமையை வெற்றிகொள்ள முடியும்.

# பத்து வருடங்களுக்கான ஒரு சுருக்கம்



# பத்து வருடங்களுக்கான ஒரு சுருக்கம்

|                                           | 2010          | 2011            | 2012            | 2013            | 2014            | 2015            | 2016            | 2017<br>மீள்குறிப்<br>பிட்டது | 2018<br>மீள்குறிப்<br>பிட்டது | 2019            |
|-------------------------------------------|---------------|-----------------|-----------------|-----------------|-----------------|-----------------|-----------------|-------------------------------|-------------------------------|-----------------|
| <b>உள்நாட்டு விலைகள்</b>                  | ரூ.           | ரூ.             | ரூ.             | ரூ.             | ரூ.             | ரூ.             | ரூ.             | ரூ.                           | ரூ.                           | ரூ.             |
| பெற்றோல்                                  | 115           | 125             | 159             | 162             | 150             | 117             | 117             | 117                           | 125                           | 137             |
| ஆட்டோ டீசல்                               | 73            | 76              | 115             | 121             | 111             | 95              | 95              | 95                            | 101                           | 104             |
| சுப்பர் டீசல்                             | 88.3          | 98.3            | 142             | 145             | 133             | 110             | 110             | 110                           | 121                           | 132             |
| மண்ணெண்ணெய்                               | 51            | 61              | 106             | 106             | 81              | 49              | 44              | 44                            | 70                            | 70              |
| உலை எண்ணெய் 800''                         | 40            | 52.2            | 92.2            | 92.2            | 92.2            | 80              | 80              | 80                            | 92                            | 96              |
| உலை எண்ணெய் 1500''                        | 40            | 50              | 65              | 90              | 90              | 80              | 80              | 80                            | 96                            | 96              |
| <b>நிதிசார் செயற்திட்டங்கள்</b>           | ரூ.மில்லி     | ரூ.மில்லி       | ரூ.மில்லி       | ரூ.மில்லி       | ரூ.மில்லி       | ரூ.மில்லி       | ரூ.மில்லி       | ரூ.மில்லி                     | ரூ.மில்லி                     | ரூ.மில்லி       |
| வருமானம்                                  | 256,329       | 356,442         | 512,910         | 490,381         | 525,182         | 376,734         | 423,061         | 445,950                       | 575,492                       | 630,860         |
| விற்பனைச் செலவு                           | -269,316      | -420,227        | -540,439        | -464,374        | -499,956        | -337,119        | -326,441        | -418,962                      | -579,617                      | -626,599        |
| மொத்த விடுமிகை                            | -12,987       | -63,785         | -27,529         | 26,007          | 25,226          | 39,615          | 96,620          | 26,988                        | -4,124                        | 4,261           |
| நிகர செயற்பாட்டுச் செலவுகள் மற்றும் வட்டி | -13,936       | -30,572         | -62,041         | -33,897         | -24,532         | -55,637         | -27,067         | -24,173                       | -102,016                      | -16,096         |
| வரிக்கு முந்திய இலாபம்/ (நட்டம்)          | -26,923       | -94,357         | -97,182         | -7,890          | 694             | -19,886         | 69,553          | 2,815                         | -106,140                      | -11,836         |
| <b>நிதி நிலைமை</b>                        | ரூ.மில்லி     | ரூ.மில்லி       | ரூ.மில்லி       | ரூ.மில்லி       | ரூ.மில்லி       | ரூ.மில்லி       | ரூ.மில்லி       | ரூ.மில்லி                     | ரூ.மில்லி                     | ரூ.மில்லி       |
| மூலதனம்                                   | 1,000         | 3,500           | 3,500           | 3,500           | 3,500           | 28,487          | 28,487          | 28,487                        | 28,487                        | 28,487          |
| ஒதுக்கம்                                  | -38,369       | -134,736        | -232,045        | -239,967        | -236,791        | -257,472        | -214,334        | -205,479                      | -309,949                      | -321,700        |
| நீ/கா பொறுப்புக்கள்                       | 28,478        | 27,646          | 1,998           | 1,351           | 703             | 342             | 266             | 190                           | 1,539                         | 3,928           |
| பணிக்கொடை ற்பாடளித்தல்                    | 746           | 626             | 547             | 538             | 664             | 861             | 754             | 1,708                         | 1,681                         | 1,686           |
| <b>மொத்தம்</b>                            | <b>-8,145</b> | <b>-102,964</b> | <b>-226,000</b> | <b>-234,578</b> | <b>-231,924</b> | <b>-227,782</b> | <b>-184,827</b> | <b>-175,094</b>               | <b>-278,242</b>               | <b>-287,599</b> |
| <b>இலாபத்திறன் விகிதங்கள்</b>             |               |                 |                 |                 |                 |                 |                 |                               |                               |                 |
| மொத்த இலாப விகிதம்                        | -5.10%        | -17.90%         | -5.40%          | 5.30%           | 4.80%           | 10.50%          | 22.80%          | 6.05%                         | -0.72%                        | 0.68%           |
| நிகர இலாப விகிதம்                         | -10.50%       | -26.50%         | -18.90%         | -1.60%          | 0.00%           | -5.30%          | 16.40%          | 0.24%                         | -18.45%                       | -1.88%          |
| <b>செயற்பாட்டு விகிதங்கள்</b>             |               |                 |                 |                 |                 |                 |                 |                               |                               |                 |
| கையிருப்பு புரள்வு விகிதம்                | 8.04          | 10.7            | 10.89           | 7.3             | 7.77            | 6.44            | 8.53            | 9.48                          | 9.51                          | 9.53            |
| வட்டிக் காப்பு                            | -2.93         | -9.48           | -3.88           | 0.57            | 1.05            | -0.32           | 7.1             | 1.32                          | -2.1                          | -1.3            |
| <b>திரவத்தன்மை விகிதங்கள்</b>             |               |                 |                 |                 |                 |                 |                 |                               |                               |                 |
| நடப்புச் சொத்து விகிதம்                   | 0.82          | 0.58            | 0.43            | 0.39            | 0.34            | 0.31            | 0.34            | 0.38                          | 0.44                          | 0.47            |
| விரைவு விகிதம்                            | 0.57          | 0.45            | 0.28            | 0.24            | 0.19            | 0.21            | 0.24            | 0.27                          | 0.34                          | 0.36            |





இலங்கை பெற்றோலியக் கூட்டுத்தாபனம்  
609, கலாநிதி. டனிஸ்டர் டி சில்வா மாவத்தை,  
கொழும்பு 09.  
+94 11 54 55 455  
CPCSEC@CEYPETCO.GOV.LK  
WWW.CEYPETCO.GOV.LK