



# රාජ්‍ය මූල්‍ය කළමනාකරණ වාර්තාව 2024

මුදල්, ආර්ථික ස්ථායීකරණ සහ ජාතික ප්‍රතිපත්ති අමාත්‍යාංශය

ශ්‍රී ලංකාව

2023 නොවැම්බර් 13



# රාජ්‍ය මූල්‍ය කළමනාකරණ වාර්තාව 2024

රනිල් වික්‍රමසිංහ  
මුදල්, ආර්ථික ස්ථායීකරණ සහ ජාතික ප්‍රතිපත්ති අමාත්‍ය

2023 නොවැම්බර් 13

2003 අංක 3 දරන රාජ්‍ය මූල්‍ය කළමනාකරණ (වගකීම) පනත යටතේ, රාජ්‍ය මූල්‍ය ක්‍රමෝපාය පිළිබඳ ප්‍රකාශය - 2024 (4, 5 සහ 6 වගන්තිවලට අනුකූලව) සහ අයවැය ආර්ථිකය හා රාජ්‍ය මූල්‍ය තත්ත්වය පිළිබඳ වාර්තාව - 2024 (7, 8 සහ 9 වගන්තිවලට අනුකූලව) ගරු මුදල්, ආර්ථික ස්ථායීකරණ සහ ජාතික ප්‍රතිපත්ති අමාත්‍යතුමා විසින් නිකුත් කරනු ලැබේ.

**ISBN 978-624-5674-17-6**

කොළඹ 08, ආචාර්ය ඩැනියෙල් ද සිල්වා මාවත, අංක 118 දරන ස්ථානයේ පිහිටි රජයේ මුද්‍රණ දෙපාර්තමේන්තුව විසින් මුද්‍රණය කරන ලදුව, ශ්‍රී ලංකාවේ කොළඹ 01, මහලේකම් කාර්යාලයේ පිහිටි මුදල්, ආර්ථික ස්ථායීකරණ සහ ජාතික ප්‍රතිපත්ති අමාත්‍යාංශය විසින් පළ කරන ලදී.

පටුන

	පිටු අංකය
මූලික ආර්ථික දර්ශක	vii
2003 අංක 3 දරන රාජ්‍ය මූල්‍ය කළමනාකරණ (වගකීම) පනත යටතේ ඉදිරිපත් කළ යුතු වාර්තා අනුකූලතාවය - 2023	viii
රාජ්‍ය මූල්‍ය කළමනාකරණ වාර්තාව - 2024	xi
<b>I කොටස</b>	
රාජ්‍ය මූල්‍ය ක්‍රමෝපාය පිළිබඳ ප්‍රකාශය - 2024	3
<b>01. මධ්‍යකාලීන රාජ්‍ය මූල්‍ය ක්‍රමෝපාය</b>	
1.1 සමාලෝචනය	7
1.2 මධ්‍යකාලීන රාජ්‍ය මූල්‍ය ක්‍රමෝපාය	10
<b>II කොටස</b>	
අයවැය, ආර්ථිකය හා රාජ්‍ය මූල්‍ය තත්ත්වය පිළිබඳ වාර්තාව - 2024	17
<b>01. රාජ්‍ය මූල්‍ය උපනතීන්, භාණ්ඩාගාර මෙහෙයුම් සහ විදේශ මූල්‍යයන්</b>	
1.1 සමාලෝචනය	21
1.2 රජයේ ආදායම	23
1.3 රජයේ වියදම	40
1.4 භාණ්ඩාගාර මෙහෙයුම්	43
1.5 විදේශ මූල්‍යයන්	44
<b>02. ආර්ථික උපනතීන්</b>	
2.1 සමාලෝචනය	53
2.2 ආර්ථික වර්ධනය	53
2.3 මුදල් අංශයේ වර්ධනයන්	61
2.4 කොටස් වෙළඳපොළ	63
2.5 විදේශ අංශයේ වර්ධනයන්	64
2.6 ලෝක ආර්ථික සන්දර්භය	67
<b>03. රජය සතු වාණිජ ව්‍යවසායයන්හි කාර්යසාධනය</b>	
3.1 සමාලෝචනය	73
3.2 රජය සතු ප්‍රධාන ව්‍යවසායයන් දහය පිළිබඳ සමාලෝචනය	73
<b>04. 2024 අයවැය සැකසීම සඳහා පදනම් වූ සාධක</b>	
	81

I කොටස

වගුව 1.1	මධ්‍යකාලීන සාර්ව රාජ්‍ය මූල්‍ය රාමුව : 2023 - 2028	14
----------	--	----

II කොටස

වගුව 1.1	රාජ්‍ය මූල්‍ය මෙහෙයුම් සාරාංශය	22
වගුව 1.2	ඇස්තමේන්තුගත හා තත්‍ය ආදායම සහ වියදම - 2023	23
වගුව 1.3	රාජ්‍ය ආදායම් කාර්යසාධනයේ සාරාංශය	24
වගුව 1.4	ආදායම් බදු කාර්යසාධනය	25
වගුව 1.5	එකතු කළ අගය මත බදු කාර්යසාධනය	26
වගුව 1.6	නිෂ්පාදන බදු/සුරාබදු කාර්යසාධනය	27
වගුව 1.7	මෝටර් රථ වාහන ආනයන සහ නව ලියාපදිංචි කිරීම්	28
වගුව 1.8	නිදහස් වෙළඳ ගිවිසුම් මගින් ආවරණය වන කීරු බදු සහන යටතේ ආනයනය/අපනයනය කරන ලද භාණ්ඩ හා වටිනාකම	29
වගුව 1.9	ජාත්‍යන්තර වෙළඳාමෙන් ලද සෙස් බදු ආදායම	29
වගුව 1.10	රාජ්‍ය ආදායමෙහි විචලනා විශ්ලේෂණය - 2023 ජනවාරි සිට සැප්තැම්බර්	30
වගුව 1.11	රාජ්‍ය වියදම් කාර්යසාධනය	40
වගුව 1.12	රජයේ සුරැකුම්පත් මත ගෙවන පොළී අනුපාතයන්හි සහ විනිමය අනුපාතයන්හි හැසිරීම (%) : 2022 ජනවාරි සිට 2023 සැප්තැම්බර් දක්වා	41
වගුව 1.13	2023 ජනවාරි සිට සැප්තැම්බර් දක්වා සුබසාධන වියදම්	42
වගුව 1.14	රජයේ මුදල් ප්‍රවාහ ප්‍රකාශය	43
වගුව 1.15	දළ දේශීය ණය - 2023 ජනවාරි සිට සැප්තැම්බර්	44
වගුව 1.16	2023 ජනවාරි 01 සිට සැප්තැම්බර් 30 දක්වා අදාළ විදේශ මූල්‍යයන එකඟතා, අදාළ මූල්‍ය කොන්දේසි	45
වගුව 1.17	එක් එක් සංවර්ධන පාර්ශවකරු විසින් 2023 ජනවාරි 1 සිට සැප්තැම්බර් 30 දක්වා සිදුකරන ලද ප්‍රතිලබ්ධි	48
වගුව 2.1	ස්ථාවර (2015) මිල ගණන් අනුව ද.දේ.නි. යේ ආංශික සංයුතිය	54
වගුව 2.2	සේවා අංශයේ තෝරාගත් දර්ශකයන්	59
වගුව 2.3	සංචාරක අංශයේ කාර්යසාධනය	60
වගුව 2.4	ද.දේ.නි. වර්ධනයේ ආංශික ව්‍යාප්තිය (%)	61
වගුව 2.5	පාරිභෝගික මිල දර්ශකය	63
වගුව 2.6	ප්‍රාග්ධන වෙළඳපොළ වෙනස්වීම්	64
වගුව 2.7	විදේශීය වෙළඳාම	66
වගුව 2.8	තොර්ගන් රටවල ප්‍රධාන ආර්ථික දර්ශක - 2023 (පුරෝකථනය)	69
වගුව 3.1	විදුලි උත්පාදන සහ ධාරිතාවයේ සංයුතිය	75
වගුව 3.2	රාජ්‍ය ව්‍යවසායයන් 52හි බද්දට පෙර ලාභය	74
වගුව 3.3	රාජ්‍ය ව්‍යවසායයන් වෙතින් ලද අය බදු/ ලාභාංශ ආදායම	79

රූපසටහන්

පිටු අංකය

II කොටස

රූපසටහන 1.1 මුළු ආදායම් සංයුතිය - 2023 ජනවාරි සිට සැප්තැම්බර් දක්වා	24
රූපසටහන 1.2 මූලාශ්‍ර අනුව මුළු බදු ආදායම - 2023 ජනවාරි සිට සැප්තැම්බර් දක්වා	25
රූපසටහන 1.3 නිෂ්පාදන බදු/සුරාබදු කාර්යසාධනය - 2023 ජනවාරි සිට සැප්තැම්බර් දක්වා	27
රූපසටහන 1.4 මූලාශ්‍ර අනුව දළ දේශීය ණය - 2023 ජනවාරි සිට සැප්තැම්බර් දක්වා	44
රූපසටහන 1.5 2023 ජනවාරි 1 සිට සැප්තැම්බර් 30 දක්වා සිදුවූ ප්‍රතිලබ්ධි-ප්‍රධාන ආර්ථික අංශ අනුව (එ.ජා.ඩො. මිලියන)	49
රූපසටහන 1.6 2023 සැප්තැම්බර් 30 වන විට පළකරන ලද එකඟතා අනුව ප්‍රතිලබ්ධි විමට නියමිත ශේෂය එක් එක් සංවර්ධන පාර්ශවකරු අනුව (එ.ජා.ඩො. මිලියන)	49
රූපසටහන 1.7 2023 සැප්තැම්බර් 30 වන විට පළකරන ලද එකඟතා අනුව ප්‍රතිලබ්ධි විමට නියමිත ශේෂය ප්‍රධාන ආර්ථික අංශ අනුව (එ.ජා.ඩො. මිලියන)	49
රූපසටහන 2.1 දළ දේශීය නිෂ්පාදිතයේ වර්ධනය	53
රූපසටහන 2.2 දළ දේශීය නිෂ්පාදිතයේ සංයුතිය - 2023 පළමු භාගය	53
රූපසටහන 2.3 කෘෂිකාර්මික අංශයේ සංයුතිය - 2023 පළමු භාගය	56
රූපසටහන 2.4 කර්මාන්ත අංශයේ සංයුතිය - 2023 පළමු භාගය	57
රූපසටහන 2.5 නිෂ්පාදන අංශයේ සංයුතිය - 2023 පළමු භාගය	57
රූපසටහන 2.6 සේවා අංශයේ සංයුතිය - 2023 පළමු භාගය	58
රූපසටහන 2.7 ශ්‍රම බලකා සහභාගීත්ව අනුපාතය සහ සේවා විසුකිතිය	60
රූපසටහන 2.8 පොලී අනුපාත, මුදල් සමස්තයන් සහ පෞද්ගලික අංශයට ලබා දුන් ණයෙහි වර්ධනය	62
රූපසටහන 2.9 මතුපිට, මූලික සහ ආහාර උද්ධමනයේ විචලනා	62
රූපසටහන 2.10 වෙළඳ ශේෂය සහ විනිමය අනුපාත වෙනස් වීම්	65
රූපසටහන 2.11 අපනයන සංයුතිය	66
රූපසටහන 2.12 ආනයන සංයුතිය	66

විශේෂ සටහන්

විශේෂ සටහන 1.1 ප්‍රධාන රාජ්‍ය මූල්‍ය ක්‍රියාමාර්ග : 2023 ජනවාරි සිට නොවැම්බර් 01 දක්වා	33
--	----

ඇමුණුම්

ඇමුණුම I	2023 සැප්තැම්බර් 30 දිනට භාණ්ඩාගාරය විසින් නිකුත් කරන ලද බැංකු ඇපකර හා සහන ලිපි ලැයිස්තුව	87
ඇමුණුම II	සාර්ව ආර්ථික දර්ශක	89
ඇමුණුම III	2023 ආදායම් ඇස්තමේන්තු සඳහා පාදක වූ උපකල්පන	96



මූලික ආර්ථික දර්ශක

දර්ශකය	කාලපරිච්ඡේදය	ඒකක	වටිනාකම	
			2022	2023
<b>මූර්ත අංශය</b>				
ආර්ථික වර්ධනය	පළමු භාගය	%	-3.6	-7.9
කෘෂිකර්මාන්ත	පළමු භාගය	%	-6.2	2.2
කර්මාන්ත	පළමු භාගය	%	-6.6	-18.3
සේවා		%	0.2	-3.2
උද්ධමනය (ලක්ෂ්‍යමය) (2013=100)	ඔක්. අවසානයට	%	66.0	1.5 <sup>(අ)</sup>
උද්ධමනය (සාමාන්‍ය) (2013=100)	ඔක්. අවසානයට	%	38.3	-
සේවා වියුක්ති අනුපාතය	දෙවන කාර්තුව	%	4.6	5.2
ශ්‍රම බලකා සහභාගීත්ව අනුපාතය	දෙවන කාර්තුව	%	50.1	48.6
<b>රාජ්‍ය මූල්‍ය අංශය</b>				
අයවැය හිඟය	ජන-සැප්	රු.බිලිය.	-1,244	-1,614
මුළු ආදායම	ජන-සැප්	රු.බිලිය.	1,448	2,110
බදු ආදායම	ජන-සැප්	රු.බිලිය.	1,283	1,934
බදු නොවන ආදායම	ජන-සැප්	රු.බිලිය.	165	176
මුළු වියදම	ජන-සැප්	රු.බිලිය.	2,695	3,732
වර්තන වියදම්	ජන-සැප්	රු.බිලිය.	2,300	3,328
රාජ්‍ය ආයෝජන	ජන-සැප්	රු.බිලිය.	418	443
රාජ්‍ය ණය	ජුනි අවසානයට	රු.බිලිය.	24,264	26,916
<b>විදේශ අංශය</b>				
අපනයන	ජන-සැප්	ඇ.ඩො.මිලිය.	9,992	8,982
කෘෂි අපනයන	ජන-සැප්	ඇ.ඩො.මිලිය.	1,940	1,945
කාර්මික අපනයන	ජන-සැප්	ඇ.ඩො.මිලිය.	8,012	6,998
රෙදිපිළි හා ඇඟළුම්	ජන-සැප්	ඇ.ඩො.මිලිය.	4,577	3,689
අනෙකුත්	ජන-සැප්	ඇ.ඩො.මිලිය.	3,435	3,309
අනයන	ජන-සැප්	ඇ.ඩො.මිලිය.	14,085	12,323
පාරිභෝගික භාණ්ඩ	ජන-සැප්	ඇ.ඩො.මිලිය.	2,147	2,243
අන්තර් භාණ්ඩ	ජන-සැප්	ඇ.ඩො.මිලිය.	9,497	8,105
එයින් බනිජ තෙල් නිෂ්පාදන	ජන-සැප්	ඇ.ඩො.මිලිය.	3,694	3,476
ආයෝජන භාණ්ඩ	ජන-සැප්	ඇ.ඩො.මිලිය.	2,433	1,963
වෙළඳ ශේෂය	ජන-සැප්	ඇ.ඩො.මිලිය.	-4,093	-3,342
සංචාරක පැමිණීම්	ජන-සැප්	සංඛ්‍යාව	526,232	1,016,256
සංචාරක ඉපයීම්	ජන-සැප්	ඇ.ඩො.මිලිය.	873	1,457
සේවා නියුක්තිකයන්ගේ ප්‍රේෂණ	ජන-සැප්	ඇ.ඩො.මිලිය.	2,574	4,345
කොටස් වෙළඳපොළ විවිධ ආයෝජනය (ශුද්ධ)	ජන-සැප්	ඇ.ඩො.මිලිය.	138	11
සමස්ත ගෙවුම් ශේෂය (BOP)	ජන-සැප්	ඇ.ඩො.මිලිය.	-2,927	1,863
දළ නිල සංචිත	සැප්. අවසානයට	ඇ.ඩො.මිලිය.	1,779	3,540
විනිමය අනුපාතය (මාසය අග)	ඔක්. අවසානයට	ඇ.ඩො./රු.	363.30	327.38
විනිමය අනුපාතය (මාසික සාමාන්‍ය )	ජන-ඔක්	ඇ.ඩො./රු.	363.15	324.73
<b>මූල්‍ය අංශය</b>				
නිත්‍ය තැන්පතු පහසුකම් අනුපාතිකය (SDFR)	ඔක්. අවසානයට	%	14.50	10.00
නිත්‍ය ණය පහසුකම් අනුපාතිකය (SLFR)	ඔක්. අවසානයට	%	15.50	11.00
ව්‍යවස්ථාපිත සංචිත අනුපාතය (SRR)	සැප්. අවසානයට	%	4.00	2.00
වාණිජ බැංකුවල බරිත සාමාන්‍ය ප්‍රමුඛ ණය අනුපාතිකය (සතිපතා)	සැප්. අවසානයට	%	25.95	14.67
භාණ්ඩාගාර බිල්පත් බරිත සාමාන්‍ය ඵලදා අනුපාතිකය (දින 91)	සැප්. අවසානයට	%	31.94	17.42
භාණ්ඩාගාර බිල්පත් බරිත සාමාන්‍ය ඵලදා අනුපාතිකය (දින 364)	සැප්. අවසානයට	%	29.85	13.30
මුදල් සැපයුම් වර්ධනය ( $M_2$ )	22 සැප්./23 සැප්.	%	14.9	6.3
පෞද්ගලික අංශයට ලබාදුන් ණයෙහි වර්ධනය	22 සැප්./23 සැප්.	%	11.0	-5.4

<sup>(අ)</sup> පදනම් වර්ෂය (2021=100)



2003 අංක 3 දරන රාජ්‍ය මූල්‍ය කළමනාකරණ (වගකීම) පනත යටතේ ඉදිරිපත් කළ යුතු වාර්තා

වගන්තිය	අවශ්‍යතාව	අවශ්‍ය අන්තර්ගතය	අනුකූලතාවය
4, 5 සහ 6 වගන්ති	රාජ්‍ය මූල්‍ය ක්‍රමෝපාය පිළිබඳ ප්‍රකාශය ඉදිරිපත් කිරීම*	රාජ්‍ය මූල්‍ය ප්‍රතිපත්තිය පිළිබඳ මහජන දැනුවත්භාවය ඉහළ නැංවීම සහ රජයේ රාජ්‍ය මූල්‍ය ක්‍රමෝපායේ භාවිතය ඇගයීම සඳහා සම්මතයක් ඇති කර ගැනීම සඳහා වන රාජ්‍ය මූල්‍ය ක්‍රමෝපාය ප්‍රකාශය	විසර්ජන පනත් කෙටුම්පත දෙවන වරට කියවන දිනයේ දී මහජනතාවට සහ පාර්ලිමේන්තුවට ඉදිරිපත් කළ යුතුය.
7, 8 සහ 9 වගන්ති	අයවැය, ආර්ථිකය හා රාජ්‍ය මූල්‍ය තත්ත්වය පිළිබඳ වාර්තාව ඉදිරිපත් කිරීම*	රාජ්‍ය මූල්‍ය ක්‍රියාකාරීත්වය රාජ්‍ය මූල්‍ය ක්‍රමෝපායට සාපේක්ෂව ඇගයීම සඳහා අවශ්‍ය අයවැය, ආර්ථිකය හා රාජ්‍ය මූල්‍ය තත්ත්ව වාර්තාව	විසර්ජන පනත් කෙටුම්පත දෙවන වරට කියවන දිනයේ දී මහජනතාවට සහ පාර්ලිමේන්තුවට ඉදිරිපත් කළ යුතුය.
10, 11 සහ 12 වගන්ති	වසර මැද රාජ්‍ය මූල්‍ය තත්ත්වය පිළිබඳ වාර්තාව ඉදිරිපත් කිරීම*	වසරේ පළමු මාස හතරට අදාළව රජයේ රාජ්‍ය මූල්‍ය ක්‍රියාකාරීත්වය පිළිබඳ නවතම තොරතුරු මහජනතාවට දැනගැනීමට සැලැස්වීම සහ රජයේ රාජ්‍ය මූල්‍ය ක්‍රමෝපායට සාපේක්ෂව රාජ්‍ය මූල්‍ය ක්‍රියාකාරීත්වය පිළිබඳව ඇගයීමක් සිදු කිරීමට හැකියාවක් ලබා දීම සඳහා වන, වසර මැද රාජ්‍ය මූල්‍ය තත්ත්ව වාර්තාව	අදාළ වර්ෂයේ ජුනි මස අවසාන දිනට හෝ විසර්ජන පනත සම්මත වීමෙන් මාස හයක් ඉක්ම යාමට පෙර යන කාල පරිච්ඡේද දෙකෙන් පසුව එළඹෙන දිනට ප්‍රථම, මහජනතාවට නිකුත් කළ යුතුය. එම නිකුත් කිරීමේ දින සිට සති දෙකක කාලයක් තුළ මෙය පාර්ලිමේන්තුවට ඉදිරිපත් කළ යුතුය.
13, 14 සහ 15 වගන්ති	අවසාන අයවැය තත්ත්වය පිළිබඳ වාර්තාව ඉදිරිපත් කිරීම (වාර්ෂික වාර්තාව)*	පවත්නා වසරට අදාළව රජයේ රාජ්‍ය මූල්‍ය ක්‍රියාකාරීත්වය පිළිබඳ නවතම තොරතුරු මහජනතාවට දැන ගැනීමට සැලැස්වීම සහ රජයේ රාජ්‍ය මූල්‍ය ක්‍රමෝපායට සාපේක්ෂව ක්‍රියාකාරීත්වය පිළිබඳව ඇගයීමක් සිදු කිරීමට හැකියාවක් ලබා දීම සඳහා වන, අවසාන අයවැය තත්ත්වය පිළිබඳ වාර්තාව (වාර්ෂික වාර්තාව)	මුදල් වර්ෂය අවසාන වී මාස පහක් ඉක්මවා යාමට පෙර මහජනතාවට නිකුත් කර එම නිකුත් කිරීමේ දින සිට සති දෙකක කාලයක් තුළ මෙය පාර්ලිමේන්තුවට ඉදිරිපත් කළ යුතුය.
16, 17, 18 සහ 19 වගන්ති	පූර්ව මැතිවරණ අයවැය තත්ත්වය පිළිබඳ වාර්තාව ඉදිරිපත් කිරීම**	රටේ රාජ්‍ය මූල්‍ය තත්ත්වය පිළිබඳ නවතම තොරතුරු මහජනතාවට දැනගැනීමට සැලැස්වීම සඳහා වන පූර්ව මැතිවරණ අයවැය තත්ත්වය පිළිබඳ වාර්තාව	පාර්ලිමේන්තුවට මන්ත්‍රීවරුන් තෝරාපත් කර ගැනීම සඳහා මහ මැතිවරණයක් පැවැත්වීමට නියම කිරීමේ ප්‍රකාශයෙන් සති තුනක් ඇතුළත රටේ රාජ්‍ය මූල්‍ය තත්ත්වය පිළිබඳ තොරතුරු ඇතුළත් මැතිවරණ පූර්ව තත්ත්වය පිළිබඳ වාර්තාවක් මහජනතාව වෙත ඉදිරිපත් කළ යුතුය. නව පාර්ලිමේන්තුව රැස් කිරීමේ දින සිට සති දෙකක කාලයක් තුළ මෙය පාර්ලිමේන්තුවට ඉදිරිපත් කළ යුතුය.

\* මුදල් ඇමතිවරයා විසින්  
 \*\* මුදල් අමාත්‍යාංශයේ ලේකම් විසින්

## අනුකූලතාවය - 2023

---

- අවසාන අයවැය තත්ත්වය පිළිබඳ වාර්තාව - මුදල්, ආර්ථික ස්ථායීකරණ සහ ජාතික ප්‍රතිපත්ති අමාත්‍යාංශයේ 2022 වාර්ෂික වාර්තාව

2022 වසරේ රාජ්‍ය මූල්‍ය හා ආර්ථික තත්ත්වය පිළිබඳ කරුණු ඉදිරිපත් කරමින් 2023 මැයි මස අවසන් වන විට මහජනතාවට නිකුත් කර 2023 ජූනි මස 20 වන විට එය පාර්ලිමේන්තුව වෙත ඉදිරිපත් කරන ලදී.

---

- වසර මැද රාජ්‍ය මූල්‍ය තත්ත්වය පිළිබඳ වාර්තාව - 2023

2023 වසරේ පළමු මාස හතරෙහි රාජ්‍ය මූල්‍ය හා ආර්ථික තත්ත්වය පිළිබඳ කරුණු ඉදිරිපත් කරමින් 2023 ජූනි මස අවසන් වන විට මහජනතාව වෙත ඉදිරිපත් කර 2022 ජූලි මස 18 දින වන විට එය පාර්ලිමේන්තුව වෙත ඉදිරිපත් කරන ලදී.

---

රාජ්‍ය මූල්‍ය කලමනාකරණ වාර්තාව - 2024 හි පහත සඳහන් වාර්තා අන්තර්ගත වේ.

- රාජ්‍ය මූල්‍ය ක්‍රමෝපාය පිළිබඳ ප්‍රකාශය - 2024, මුදල්, ආර්ථික ස්ථායීකරණ සහ ජාතික ප්‍රතිපත්ති අමාත්‍යාංශය ඉදිරිපත් කරන මෙම වාර්තාවේ, සමස්ත රාජ්‍ය මූල්‍ය ප්‍රතිපත්තිය ක්‍රියාවට නැංවීමේදී වැදගත් ලෙස සලකනු ලබන පුළුල් රාජ්‍ය මූල්‍ය ක්‍රියාමාර්ගයන් දක්වමින් රජයේ ප්‍රධාන ක්‍රමෝපායික ප්‍රමුඛතාවයන් ඇතුළත් වේ. විසර්ජන පනත් කෙටුම්පත දෙවනවර කියවන දිනයේ මෙය පාර්ලිමේන්තුවට ඉදිරිපත් කළ යුතුය.
  - අයවැය ආර්ථිකය හා රාජ්‍ය මූල්‍ය තත්ත්වය පිළිබඳ වාර්තාව - 2024, මුදල්, ආර්ථික ස්ථායීකරණ සහ ජාතික ප්‍රතිපත්ති අමාත්‍යාංශය විසින් ඉදිරිපත් කරන මෙම වාර්තාවේ රජයේ ආදායම, වියදම සහ රජයේ ණය ගැනීම් යනාදියේ ඇස්තමේන්තු ඇතුළත් වන අතර, රජයේ රාජ්‍ය මූල්‍ය ක්‍රමෝපායට සාපේක්ෂව රජයේ මූල්‍ය ක්‍රියාකාරීත්වය ඇගයීමට පදනම් වන කරුණු ඇතුළත් වේ. විසර්ජන පනත් කෙටුම්පත දෙවනවර කියවන දිනයේ මෙය පාර්ලිමේන්තුවට ඉදිරිපත් කළ යුතුය.
-



## රාජ්‍ය මූල්‍ය කළමනාකරණ වාර්තාව 2024

මෙම වාර්තාව කොටස් දෙකකින් සමන්විතය: I කොටස මඟින් රජයේ රාජ්‍ය මූල්‍ය ක්‍රමෝපාය ප්‍රකාශය - 2024 ඉදිරිපත් කරනු ලබන අතර; II කොටස මඟින් රාජ්‍ය මූල්‍ය ක්‍රමෝපාය ප්‍රකාශයට සාපේක්ෂව රජයේ රාජ්‍ය මූල්‍ය කාර්යසාධනය ඇගයීම සඳහා වූ පදනමේ ප්‍රතිපාදන ඉදිරිපත් කෙරේ.



# I කොටස



## රාජ්‍ය මූල්‍ය ක්‍රමෝපාය පිළිබඳ ප්‍රකාශය - 2024

2003 අංක 3 දරන රාජ්‍ය මූල්‍ය කළමනාකරණ (වගකීම) පනතේ 4, 5 සහ 6 වගන්ති යටතේ ගරු මුදල්, ආර්ථික ස්ථායීකරණ සහ ජාතික ප්‍රතිපත්ති අමාත්‍යවරයා විසින් නිකුත් කරන ලදී.

2003 අංක 3 දරන රාජ්‍ය මූල්‍ය කළමනාකරණ (වගකීම) පනතේ 4, 5 සහ 6 වගන්ති අනුව විසර්ජන පනත් කෙටුම්පත පාර්ලිමේන්තුවේ දී දෙවන වර කියවන දිනයේදී මුදල්, ආර්ථික ස්ථායීකරණ සහ ජාතික ප්‍රතිපත්ති අමාත්‍යවරයා විසින් රජයේ රාජ්‍ය මූල්‍ය ක්‍රමෝපාය පිළිබඳ ප්‍රකාශය මහජනතාවට සහ පාර්ලිමේන්තුවට ඉදිරිපත් කළ යුතු වන අතර ඒ අනුව මෙම වාර්තාව ඉදිරිපත් කරනු ලැබේ.

අයවැය සඳහා පදනම් වූ පුළුල් ක්‍රමෝපායික ප්‍රමුඛතාවයන් සහ රාජ්‍ය මූල්‍ය ක්‍රමෝපාය හා සමස්ත රාජ්‍ය මූල්‍ය ප්‍රතිපත්තිය ක්‍රියාත්මක කිරීමේ දී වැදගත් විය හැකි යැයි රජය විසින් සලකනු ලබන ප්‍රධාන රාජ්‍ය මූල්‍ය ක්‍රියාමාර්ග මෙම වාර්තාව මඟින් පැහැදිලි කරනු ලබයි.





මධ්‍යකාලීන රාජ්‍ය මූල්‍ය  
ක්‍රමෝපාය | 01



1.1 සමාලෝචනය

ශ්‍රී ලංකා ඉතිහාසයෙහි දරුණුතම ආර්ථික අර්බුදයෙහි අභියෝග සමනය කිරීම සඳහා පුළුල් ප්‍රතිසංස්කරණ සහ ප්‍රතිපත්තිමය මැදිහත්වීම් ඔස්සේ රජය විසින් නිවැරදි කිරීම සඳහා ගන්නා ලද ක්‍රියාමාර්ග හේතුවෙන් 2022 වසර අවසානය වන විට ආර්ථිකය ස්ථාවරත්වයට පත්වීමෙහි ආරම්භක සලකුණු පිළිඹිබු කරන්නට විය. ප්‍රධානතම ප්‍රතිපත්තිමය මැදිහත්වීම්වලින් එකක් ලෙස, 2023 වසරේ මාර්තු මස 20 වන දින ජාත්‍යන්තර මූල්‍ය අරමුදලෙහි සිව් අවුරුදු විස්තීරණ ණය පහසුකම් වැඩසටහනට රජය ඇතුළත් වීම දක්විය හැක. ජාත්‍යන්තර මූල්‍ය අරමුදල මඟින් සහය දක්වනු ලබන වැඩසටහනෙහි අරමුණු අතරට සාර්ව ආර්ථික ස්ථාවරත්වය සහ ණය නිරසරභාවය ප්‍රතිස්ථාපනය කිරීම, මූල්‍ය අංශයෙහි ස්ථාවරත්වය සුරක්ෂිත කිරීම, පාලනය ශක්තිමත් කිරීම, සමාජ ආරක්ෂණ ජාල වැඩසටහන් සුරක්ෂිත කිරීම සහ ආර්ථික වර්ධනය ඉහළ නැංවීම ආදිය ඇතුළත් වේ. කෙසේ වුවද, දීර්ඝ කාලයක් තිස්සේ පවතින එනමුත් මෙතෙක් නොසලකා හරින ලද සාර්ව ආර්ථික අසමතුලිතතාවයන් තවදුරටත් උග්‍ර වන අවදානම් මධ්‍යයේ ආර්ථිකය ක්‍රමයෙන් යථා තත්වයට පත්වෙමින් පවතින බැවින් ද, සාර්ව ආර්ථික ස්ථායීතාවය ස්ථාපනය කිරීමට තව බොහෝ කාලයක් ගතවන බැවින් ද ජාත්‍යන්තර මූල්‍ය අරමුදලෙහි විස්තීරණ ණය පහසුකම් වැඩසටහනට අඛණ්ඩව අනුකූල වීම අත්‍යාවශ්‍ය වේ. ආර්ථික අර්බුදය නිවැරදි කිරීමේ ප්‍රබල ක්‍රියාමාර්ග ක්‍රියාත්මක කිරීමත් සමග සාර්ව ආර්ථිකයෙහි ප්‍රධාන අංශයන්හි කැපී පෙනෙන වර්ධනයන් නිරීක්ෂණය විය. පුළුල් පරාසයක විහිදුණු රාජ්‍ය ආදායම ඉහළ නැංවීමේ සහ රාජ්‍ය වියදම් කළමනාකරණය කිරීමේ ක්‍රියාමාර්ග අනුගමනය කිරීම හේතුවෙන්, 2023 වසරේ පළමු මාස තවය තුළ රු. බිලියන 123.8 ක සැලකිය යුතු ප්‍රාථමික අතිරික්තයක් ශ්‍රී ලංකාව ළඟා කර ගන්නා ලද අතර, එය 2022 වසරේ දී දළ දේශීය නිෂ්පාදිතයෙහි (ද.දේ.නි.යෙහි) ප්‍රතිශතයක් ලෙස සියයට 3.7 ක් වූ ප්‍රාථමික හිඟයට සාපේක්ෂව කැපී පෙනෙන වර්ධනයකි.

උද්ධමනය මැඩපැවැත්වීම සඳහා ගන්නා ලද තීරණාත්මක මුදල් ප්‍රතිපත්තිමය ක්‍රියාමාර්ගවල ප්‍රතිඵලයක් ලෙස, කොළඹ පාරිභෝගික මිල දර්ශකයට අනුව උද්ධමනය 2022 වසරේ සැප්තැම්බර් මස පැවති සියයට 70 ක උපරිම අගයක සිට 2023 වසරේ ඔක්තෝබර් මස අවසානය වන විට සියයට 1.5 ක තනි ඉලක්කමක් දක්වා අඩු විය. විදේශ මුදල් ද්‍රවශීලතාව ඉහළ යාම හේතුවෙන් ශ්‍රී ලංකා රුපියලෙහි අගය ඇමෙරිකානු ඩොලරයට සාපේක්ෂව අධිප්‍රමාණය වීමට ආරම්භ වූ අතර 2023 ඔක්තෝබර් මස අවසානයේ දී ඇමෙරිකානු ඩොලරයක් සඳහා ශ්‍රී ලංකා රුපියලෙහි අගය 327ක ස්ථාවර වීමට ප්‍රථම 2023 මැයි මාසය අවසානයේදී 296 ක් දක්වා අධිප්‍රමාණය විය. ශ්‍රමික ප්‍රේෂණ ප්‍රබල රාජ්‍ය මූල්‍ය කළමනාකරණ වාර්තාව 2024

ලෙස යථා තත්වයට පත්වීම, අපනයනවලින් ලද ආදායම අර්ධ වශයෙන් යථා තත්වයට පත් වීම සහ සංචාරක අංශයේ ඉපැයීම් ක්‍රමානුකූලව ඉහළ යාම හේතුවෙන් දළ නිල සංචිත ප්‍රමාණය වර්ධනය වීමට ආරම්භ විය. දළ නිල සංචිත ප්‍රමාණය 2022 වසර අවසානය වන විට පැවති ඇ.ඩො. මිලියන 1,896 සිට 2023 වසරේ සැප්තැම්බර් මස අවසානය වන විට ඇ.ඩො. මිලියන 3,530 ක් දක්වා වැඩි විය. කෙසේ වුවද, 2022 වසරේ පළමු භාගයේ දී වාර්තා වූ සියයට 3.6 ක ආර්ථික වර්ධනයෙහි සංකෝචනයෙන් අනතුරුව, 2023 වසරෙහි පළමු භාගයේ දී තවදුරටත් සියයට 7.9 ක ආර්ථික සංකෝචනයක් වාර්තා කරමින් ආර්ථික වර්ධනය තවදුරටත් යටපත් විය. ගැනුම් කළමනාකරුවන්ගේ දර්ශකය වැනි අනාගතය ගැන පුරෝකථනය කිරීමට යොදා ගත හැකි ඉහළ සංඛ්‍යාතයකින් යුත් දර්ශකවල දත්ත මඟින් 2023 වසරෙහි තුන්වන කාර්තුවේ සිට ධනාත්මක ආර්ථික වර්ධනයක් කරා යථා තත්වයට පත්වීමක් පිළිඹිබු කරයි.

ආර්ථික වර්ධනය සඳහා වන ඉදිරි දැක්ම දුර්වල මට්ටමක පැවතිය ද, 2023 වසරේ පළමු භාගයේදී ලෝක ආර්ථිකය බලාපොරොත්තු වූවාට වඩා අහිතකර තත්වයන්ට ඔරොත්තු දෙනු ඇතැයි පුරෝකථනය කර ඇත. අපේක්ෂිත මට්ටමට වඩා අඩු මට්ටමකින් චීනය යථා තත්වයට පත්වීම, දිගුකාලීන වශයෙන් පවතින උද්ධමනය, ඉහළ පොලී අනුපාත, භූ දේශපාලනික ආතතීන් සහ තිරසාර නොවන ලෙස ඉහළ මට්ටමක පවතින ගෝලීය රාජ්‍ය ණය ලෝක ආර්ථික වර්ධනයෙහි අඩු කාර්යසාධනයට පාදක වූ හේතු වේ. ජාත්‍යන්තර මූල්‍ය අරමුදල විසින් 2023 ඔක්තෝබර් මාසයේ දී ප්‍රකාශයට පත් කරන ලද ලෝක ආර්ථික ඉදිරිදැක්මට (World Economic Outlook) අනුව, ලෝක ආර්ථිකය 2023 වසරේ දී සියයට 3.0 කින් වර්ධනය වීමෙන් පසු, එහි වර්ධනය 2024 වසරේ දී සියයට 2.9 ක් දක්වා අඩු වනු ඇතැයි අපේක්ෂා කරන අතර මෙය ශ්‍රී ලංකා ආර්ථිකය කෙරෙහි ද බලපෑමක් ඇතිකරනු ඇත.

නොනිසි කාලයේ දී ක්‍රියාත්මක වූ ප්‍රතිපත්තිමය ක්‍රියාමාර්ග පිළිබඳව කටයුතු කරමින්, ව්‍යුහාත්මක දුර්වලතාවයන් නිවැරදි කරමින් සහ බදු ක්‍රමය සහ බදු පරිපාලනය නැවත යථා තත්වයට පත් කිරීම සඳහා සංශෝධන ඇතුළත් කරමින් රාජ්‍ය ආදායම ඉහළ නැංවීම සඳහා වන ප්‍රතිසංස්කරණ හඳුන්වා දෙන ලදී. 2022 වසරේ ජුනි මාසයේ දී එකතු කළ අගය මත බදු අනුපාතය සියයට 8 සිට සියයට 12 දක්වා ඉහළ නැංවීම, ඉන් අනතුරුව 2022 වසරේ සැප්තැම්බර් මාසයේ දී සියයට 15 දක්වා ඉහළ නැංවීම, 2022 වසරේ ඔක්තෝබර් මාසයේ සිට බලපැවැත්වෙන පරිදි එකතු කළ අගය මත බදු සඳහා ලියාපදිංචි වීමේ සීමාව රු. මිලියන 300 සිට රු. මිලියන 80 දක්වා අඩුකිරීම මෙම ප්‍රධාන බදු ප්‍රතිසංස්කරණවලට ඇතුළත් විය. 2022 වසරේ ඔක්තෝබර් මාසයේ සිට ක්‍රියාත්මක වන

පරිදි ආංශික වශයෙන් විශේෂිත සංස්ථාපිත ආදායම් බදු නිදහස් කිරීම් සහ සහනදායී අනුපාත ඉවත් කරන අතරම සංස්ථාපිත ආදායම් බද්ද සඳහා වන සම්මත බදු අනුපාතය සියයට 24 සිට සියයට 30 දක්වා ඉහළ නංවන ලදී. 2023 වසරේ ජනවාරි මාසයේ මුල සිට ක්‍රියාත්මක වන පරිදි, අත්තිකාරම් පුද්ගල ආදායම් බදු අනුපාත වර්ෂයකට සෑම රුපියල් 500,000 ක් සඳහාම සියයට 6 සිට සියයට 36 දක්වා වැඩි වන පරිදි සංශෝධනය කරන ලද අතර, අත්තිකාරම් පුද්ගල ආදායම් බදු නිදහස් සීමාව වසරකට රු. මිලියන 3 සිට වසරකට රු. මිලියන 1.2 දක්වා අඩු කිරීම, ලාභාංශ හැර අනෙකුත් සියළුම ගෙවීම් සඳහා අනිවාර්ය අවසානාත්මක නොවන රඳවා තබා ගැනීමේ බද්දක් හඳුන්වාදීම සහ ලාභාංශ සඳහා අවසානාත්මක රඳවා තබා ගැනීමේ බද්දක් හඳුන්වා දීම සිදු කරන ලදී.

කෙසේ වුවද, ආර්ථික ක්‍රියාකාරකම් මන්දගාමී වීම, අපේක්ෂිත මට්ටමට වඩා වැඩි වේගයකින් සිදුවන නිර්දේශිතය, ඉහළ රාජ්‍ය ආදායමක් ලබාගත හැකි අයිතම ආනයනය සීමා කිරීම, විනිමය අධිප්‍රමාණය වීම සහ බදු පරිපාලනය ආශ්‍රිත අඩුපාඩු හේතුවෙන් රාජ්‍ය ආදායම් ඉහළ නැංවීම තවමත් එහි පූර්ණ විභවතාවයට ලඟා වී නොමැත. 2025 වසර වන විට ද.දේ.නි.යෙහි ප්‍රතිශතයක් ලෙස බදු ආදායම අඩුම තරමින් සියයට 14 දක්වා ඉහළ නැංවීමේ අරමුණ ඇතිව, එකතු කළ අගය මත බද්දට අදාළ නිෂ්පාදන සඳහා විශේෂිත වූ නිදහස් කිරීම් සියල්ලම පාහේ ඉවත් කිරීම සහ සරල කරන ලද එකතු කළ අගය මත බදු ක්‍රමය අහෝසි කිරීමට පියවර ගන්නා අතරතුර එකතු කළ අගය මත බදු ආපසු ගෙවීම සඳහා ශක්තිමත් ක්‍රමවේදයක් ස්ථාපනය කිරීම තුළින් එකතු කළ අගය මත බදු පද්ධතියට තවදුරටත් ප්‍රතිසංස්කරණ හඳුන්වා දීම මඟින් 2024 වසර සහ ඉන් ඔබ්බට රාජ්‍ය ආදායම ඉහළ නැංවීම සඳහා රජය කැපවීමෙන් යුතුව කටයුතු කරමින් සිටියි. මීට අමතරව, රජය ධන බද්ද සැලසුම් කිරීමේ ක්‍රියාවලියක නිරත වී සිටින අතර, 2025 වසරේ දී එම බද්ද ක්‍රියාත්මක වීමට නියමිතයි. මෙම ප්‍රතිසංස්කරණ මඟින් රාජ්‍ය ආදායම ඉහළ නැංවීම සඳහා වඩාත් ප්‍රගතිශීලී ක්‍රියාමාර්ග හඳුන්වා දෙන අතරම, බදු පදනම වඩාත් පුළුල් කිරීම ද අරමුණු කරනු ලබයි. තවද, රාජ්‍ය ආදායම ඉහළ නැංවීමේ ක්‍රියාමාර්ගවලට රුකුලක් ලෙස ආදායම් එකතු කිරීමේ ආයතනවල ආයතනික ප්‍රතිසංස්කරණ කෙරෙහි විශේෂ අවධානය යොමු කරමින් බදු පරිපාලනය ශක්තිමත් කිරීම කෙරෙහි රජය අවධානය යොමු කර ඇත.

2022 වසරේ ජූනි මාසයේ සිට රාජ්‍ය ආදායම ඉහළ නැංවීමේ ප්‍රධාන ක්‍රියාමාර්ග ක්‍රියාවට නැංවීමත් සමඟ රුපියලෙහි අගය අවප්‍රමාණය වීම සහ උද්ධමනයෙහි බලපෑම සංකලනය වීම හේතුවෙන් 2022 වසරෙහි මුල් මාස නවය තුළ දී රු. බිලියන 1,450.4 ක් වූ ප්‍රදාන ද ඇතුළත් වූ රාජ්‍ය ආදායම සියයට 46.1 කින් 2023 වසරේ සමාන කාලපරිච්ඡේදයේ දී රු. බිලියන 2,118.7

ක් දක්වා වැඩි විය. ආදායම් බද්දෙන් ලද ආදායම 2022 වසරේ පළමු මාස නවය තුළ ලද රු. බිලියන 431.8 සිට 2023 වසරේ සමාන කාලපරිච්ඡේදය තුළදී සියයට 53.7 කින් රු. බිලියන 663.6 දක්වා වැඩි විය. මෙය වාර්ෂික ආදායම් ඇස්තමේන්තුවෙන් සියයට 72.8 ක ආදායම් ලඟා කර ගැනීමක් සනිටුහන් කරන ලදී. අත්තිකාරම් පුද්ගල ආදායම් බද්ද/උපයන විට ගෙවීම් බද්ද මඟින් ලද ආදායම සියයට 497.8 කින් රු. බිලියන 107.0 තෙක් වැඩිවීම සහ රඳවා තබා ගැනීමේ බද්ද මඟින් ලද ආදායම සියයට 672.7 කින් රු. බිලියන 110.4 තෙක් වැඩිවීම මේ සඳහා ප්‍රධාන වශයෙන් හේතු විය. 2023 වසරේ මුල් මාස නවය තුළ එකතු කළ අගය මත බද්ද මඟින් ලද ආදායම සියයට 62.6 කින් රු. බිලියන 505.0 තෙක් ඉහළ යාම සහ අළුතින් හඳුන්වා දෙන ලද සමාජ ආරක්ෂණ දායකත්ව බද්ද මඟින් රු. බිලියන 158.4 ක් ලැබීම පිළිබිඹු කරමින් භාණ්ඩ හා සේවා මත බදු මඟින් ලද ආදායම 2022 වසරේ පළමු මාස නවය තුළ වූ රු. බිලියන 597.6 සිට සියයට 68.1 කින් රු. බිලියන 1004.3 ක් දක්වා වැඩි විය. කෙසේ වුවද, විදේශ වෙළෙඳාම මත බදු මඟින් ලද ආදායම 2022 වසරේ මුල් මාස නවය තුළ වූ රු. බිලියන 254.0 සිට 2023 වසරේ සමාන කාල පරිච්ඡේදය තුළ සියයට 4.7 කින් රු. බිලියන 266.0 දක්වා සුළු වශයෙන් වර්ධනය විය. වරාය සහ ගුවන්තොටුපොළ සංවර්ධන බද්ද සහ සෙස් බද්ද ඉවත් කිරීම සඳහා ප්‍රතිපත්තිමය තීරණයක් ගැනීම සහ විදේශ සංචිත මත වන පීඩනය අවම කිරීම සඳහා ආනයන සීමා කිරීම, විනිමය අධිප්‍රමාණය වීම, සහ 2023 වසරේ මුල් භාගය තුළ ගෝලීය භාණ්ඩ මිල පහළ මට්ටමක පැවතීම, සළකා බලන කාලය තුළ විදේශ වෙළෙඳාම මත බදුවල පහළ කාර්යසාධනයට ප්‍රධාන වශයෙන්ම හේතු විය. බදු නොවන ආදායම 2022 වසරේ මුල් මාස නවය තුළ ලද රු. බිලියන 165.1 සිට 2023 වසරේ සමාන කාලපරිච්ඡේදය තුළ සියයට 6.9 කින් රු. බිලියන 176.5 දක්වා වැඩි විය. මෙය වාර්ෂික ආදායම් ඇස්තමේන්තුවෙන් සියයට 63.5 ක් ලඟා කර ගැනීමක් සනිටුහන් කරන ලදී.

රාජ්‍ය ආදායම ඉහළ නැංවීමේ ක්‍රියාමාර්ගවලට සමගාමීව, ඉහළ ගුණාත්මක තත්ත්වයෙන් යුත් ප්‍රතිඵල ලබා දෙන වියදම් සිදු කිරීම පිළිබඳ වැඩි අවධානයක් යොමු කිරීම සහ රාජ්‍ය ආයෝජනයන්හි වැය කළ පිරිවැයට නිසි වටිනාකමක් ලැබෙන බව (value for money) තහවුරු කිරීම සඳහා වියදම් කළමනාකරණය කිරීමේ ක්‍රියාමාර්ග රජය මඟින් අඛණ්ඩව ක්‍රියාත්මක කරන ලදී. මහා භාණ්ඩාගාරය විසින් 2022 වසරේ අප්‍රේල් මාසයේ සිට නිකුත් කරන ලද වකුලේඛ ගණනාවක් මඟින් හදිසි නොවන ප්‍රාග්ධන වියදම් හා පුනරාවර්තන වියදම් කපා හැරීම සඳහා වන ක්‍රියාමාර්ග ක්‍රියාවට නංවන ලදී. කෙසේ වුවද, විශාල වශයෙන් පොළී වියදම් ඉහළ යාම හේතුවෙන් 2022 වසරේ මුල් මාස නවය තුළ පැවැති රු. බිලියන 2,694.8 ක්වූ රාජ්‍ය වියදමට සාපේක්ෂව 2023 වසරේ සමාන කාලපරිච්ඡේදය තුළ රාජ්‍ය



වියදම සියයට 38.5 කින් රු. බිලියන 3,732.3 ක් දක්වා වැඩි විය. ඒ අනුව, වාර්ෂික ඇස්තමේන්තුව වන රු. බිලියන 5,819.0 න් සියයට 64.1 කට ළඟා වෙමින්, රාජ්‍ය වියදම ඇස්තමේන්තුගත වියදම සඳහා වන නියමිත මාර්ගයේ ගමන් කරමින් පවතී. පුනරාවර්තන වියදම්, 2022 වසරේ මුල් මාස නවයෙහි වූ රු. බිලියන 2,300.2 ට සාපේක්ෂව 2023 වසරේ සමාන කාලපරිච්ඡේදය තුළ සියයට 44.7 කින් රු. බිලියන 3,327.7 ක් දක්වා වැඩි විය. පොළී ගෙවීම් 2022 වසරේ මුල් මාස නවය තුළ රු. බිලියන 927.4 සිට 2023 වසරේ සමාන කාලපරිච්ඡේදය තුළ සියයට 87.3 කින් රු. බිලියන 1,737.3 ක් දක්වා වැඩි විය. 2022 වසරේ මුල් මාස නවයට සාපේක්ෂව 2023 වසරේ සමාන කාලපරිච්ඡේදය තුළ දේශීය වශයෙන් වන පොළී ගෙවීම් සියයට 101.6 කින් වැඩි වීමත් සමඟ පොළී ගෙවීම් සම්පූර්ණ වසර සඳහා වන ඇස්තමේන්තුවෙන් සියයට 79.2 කට ළඟා විය. 2022 වසර මූලාරම්භයේ සිට රුපියල අවප්‍රමාණය වීම සහ ඉහළ උද්ධමනය සංකලනය වීමෙහි ප්‍රතිඵලයක් ලෙස, භාණ්ඩ හා සේවා මත වියදම 2022 වසරේ මුල් මාස නවය තුළ වූ රු. බිලියන 118.1 සිට 2023 වසරේ දී රු. බිලියන 208.7 ක් දක්වා සියයට 76.8 කින් වැඩි විය.

2026 වසර සහ ඉන් ඔබ්බට ද.දේ.නි. යෙහි ප්‍රතිශතයක් ලෙස අයවැය හිඟය ක්‍රමයෙන් සියයට 5 ට අඩු මට්ටමක් දක්වා අඩු කර පවත්වා ගැනීමට රජය අපේක්ෂා කරයි. රාජ්‍ය ආදායම සහ රාජ්‍ය වියදම අතර පරතරය මෑත වසරවල දී සැලකිය යුතු ලෙස පුළුල් විය. බොහෝ දුරට අනමා සහ අභිමතානුසාරී නොවන රාජ්‍ය වියදම ද.දේ.නි. යෙහි ප්‍රතිශතයක් ලෙස සියයට 18 ක් 20 ක් අතර අගයක් ගන්නා අතර, එම අගය සමාන ආදායමක් ලබන සහ කලාපීය රටවල් සමඟ සැසඳීමේ දී ඉහළ අගයක නොපවතියි. එබැවින්, අයවැය හිඟය ඉහළ නැංවීමට හේතු වූයේ රාජ්‍ය ආදායම් තියුණු ලෙස පහළ වැටීම යි. මෙහි ප්‍රතිඵලයක් ලෙස 2020 වසරේ සිට එක දිගට වසර තුනක් සඳහා අයවැය හිඟය ද.දේ.නි. යෙහි ප්‍රතිශතයක් ලෙස සියයට 10 ට වඩා වැඩි අගයක් වාර්තා කරන ලදී. 2022 වසරේ ජුනි මාසයේ සිට ආරම්භ කරන ලද ආදායම පදනම් කරගත් රාජ්‍ය මූල්‍ය ඒකාග්‍රතා ප්‍රයත්නයන් අඛණ්ඩව ක්‍රියාත්මක කිරීමත් සමඟ අයවැය හිඟය ද.දේ.නි. යෙහි ප්‍රතිශතයක් ලෙස 2023 වසරේ දී සියයට 8.7 ක සහ 2024 වසරේ දී ද.දේ.නි. යෙහි ප්‍රතිශතයක් ලෙස සියයට 7.6 ක තනි ඉලක්කමක අගයක් ලෙස පවත්වා ගැනීමට රජය අපේක්ෂා කරයි. අයවැය හිඟ යෙහි නාමික අගය 2022 වසරේ මුල් මාස නවය තුළ පැවැති රු. බිලියන 1,244.4 සිට 2023 වසරේ සමාන කාලපරිච්ඡේදය තුළ දී රු. බිලියන 1,613.6 ක් දක්වා පුළුල් විය. 2022 වසරේ මුල් මාස නවය තුළ වාර්තා වූ රු. බිලියන 317.0 ක ප්‍රාථමික හිඟයට සාපේක්ෂව 2023 වසරේ සමාන කාලපරිච්ඡේදය තුළ ප්‍රාථමික ශේෂය රු. බිලියන 123.8 ක අතිරික්තයක් බවට පත් විය. වැඩි දියුණු වූ රාජ්‍ය ආදායම 2023 වසරේ ප්‍රාථමික හිඟය ඉලක්කය වන රු. බිලියන 209 ක අගය වෙත ලඟා කර ගැනීමට උපකාරී වනු ඇත. 2023 වසර සහ ඉන් ඔබ්බට ප්‍රාථමික හිඟය අඩු කිරීමට අපේක්ෂා කල ද සැලකිය යුතු ලෙස ඉහළ පොළී ගෙවීම් හේතුවෙන් රාජ්‍ය මූල්‍ය කළමනාකරණ වාර්තාව 2024

සමස්ත ශේෂය ඉහළ අගයක පවතිනු ඇත. කෙසේ වුවද, මධ්‍ය කාලීන වශයෙන්, ණය ප්‍රතිව්‍යුහගත කිරීම අවසන් කර ආදායම් මත පදනම් වූ රාජ්‍ය මූල්‍ය ඒකාග්‍රතාවය සම්පූර්ණයෙන් ස්ථාපිත වීමත් සමඟ සමස්ත ශේෂය අඩු වනු ඇතැයි අපේක්ෂා කෙරේ. ජාත්‍යන්තර මූල්‍ය වෙළෙඳපොළ සඳහා වන සීමිත ප්‍රවේශය හේතුවෙන් අයවැය හිඟය මූල්‍යකරණය සඳහා රජය දැඩි ලෙස දේශීය මූල්‍ය මත රඳා පැවතුණි. 2023 වසරේ මුල් මාස නවය තුළ අයවැය හිඟය පියවීම සඳහා ශුද්ධ දේශීය මූල්‍යකරණය රු. බිලියන 1,516.8 ක් සහ ශුද්ධ විදේශීය මූල්‍යකරණය රු. බිලියන 96.7 ක් විය.

2022 වසර අවසානයේ දී පැවති රු. බිලියන 27,492.0 ක සිට පියවීමට ඇති මධ්‍යම රජයේ සමස්ත ණය ප්‍රමාණය 2023 වසරේ ජුනි මස අවසානයේ දී සියයට 2.1 කින් රු. බිලියන 26,916.2 ක් දක්වා අඩු විය. 2023 වසරේ ජුනි මස අවසානය වන විට පියවීමට ඇති සමස්ත දේශීය ණය ප්‍රමාණය සියයට 6.2 කින් රු. බිලියන 15,961.4 ක් දක්වා වැඩි වූ අතර පියවීමට ඇති සමස්ත විදේශීය ණය ප්‍රමාණය සියයට 12.1 කින් රු. බිලියන 10,954.8 ක් දක්වා අඩු විය. ඉහළ සහ තිරසාර නොවන මට්ටමක ණය පැවතීම හේතුවෙන්, දේශීය සහ විදේශීය යන ණය දෙවර්ගයම ප්‍රතිව්‍යුහගත කිරීම අත්‍යවශ්‍ය බව ශ්‍රී ලංකාව හඳුනා ගන්නා ලදී.

ජාත්‍යන්තර මූල්‍ය අරමුදලෙහි විස්තීර්ණ ණය පහසුකම් වැඩසටහන අනුමත වීමෙන් අනතුරුව දේශීය විදේශ විනිමය වෙළෙඳපොළේ ද්‍රවශීලතාවය අඛණ්ඩව වැඩි දියුණු වීම මුදල් මූල්‍යකරණය අඩුවීම සහ විශ්වාසය වර්ධනය වීම හේතුවෙන් 2023 ජනවාරි - මැයි කාලය තුළ ශ්‍රී ලංකා රුපියල ඇමෙරිකානු ඩොලරයට සාපේක්ෂව සියයට 22 කට වඩා කැපී පෙනෙන ලෙස අධිප්‍රමාණය වීමක් පෙන්නුම් කරන ලදී. කෙසේ වුවද, ඉන් අනතුරුව 2023 වසරේ මැයි සහ අගෝස්තු කාලය තුළ මුදල් ඒකකය සියයට 8 කින් පමණ ක්‍රමයෙන් අවප්‍රමාණය විය. දේශීය ණය ප්‍රශස්තකරණයෙන් අනතුරුව ශුද්ධ නිරාවරණ තත්ත්වය ශුන්‍ය කිරීම සඳහා බැංකු අංශය වෙළෙඳපොළින් අමතර විදේශ විනිමය මිලදී ගැනීම හේතුවෙන් ගෙවුම් ශේෂයේ මූල්‍ය ගිණුම මත දේශීය ණය ප්‍රශස්තකරණයෙහි තාවකාලික බලපෑම් බොහෝ දුරට මෙයට හේතු විය.

උද්ධමනය මැඩ පැවැත්වීමේ අරමුණ ඇතිව ශ්‍රී ලංකා මහ බැංකුව 2022 වසරේ දී සමුච්චිත පදනම් අංක 950 කින් සහ 2023 වසරේ මාර්තු මාසයේ දී තවත් පදනම් අංක 100 කින් ප්‍රතිපත්ති පොළී අනුපාත ඉහළ නංවන ලදී. උද්ධමනය අඩු වීම හමුවේ ප්‍රතිපත්ති පොළී අනුපාත 2023 වසරේ ජුනි මාසයේ දී පදනම් අංක 250 කින් අඩු කරන ලද අතර 2023 වසරේ ජූලි මාසයේ දී තව දුරටත් පදනම් අංක 200 කින් හා ඔක්තෝබර් මාසයේ දී පදනම් අංක 100 කින් පහත හෙළමින් ශ්‍රී ලංකා මහ බැංකුව මුදල් ප්‍රතිපත්තිය ලිහිල් කරන ලදී. ඒ අනුව, නිත්‍ය ණය පහසුකම් අනුපාතය සියයට 12 ක් වන අතර, නිත්‍ය තැන්පතු පහසුකම් අනුපාතය සියයට 11 ක් වේ. අඩු ඉල්ලුම සහ උද්ධමන අපේක්ෂාවන් නැවත ඉලක්කගත කිරීම මධ්‍යයේ,

උද්ධමනය ඉලක්කගත මධ්‍යම තනි ඉලක්කම් අගයක පවතිනු ඇතැයි පුරෝකථනය කර ඇත. මුදල් මූල්‍යකරණය ඉවත් කිරීම සහ උද්ධමනය ඉලක්කගත කිරීම පිළිබඳව නීති සම්පාදනය, මධ්‍ය සහ දිගුකාලීන වශයෙන් උද්ධමනය ඉලක්කගත මට්ටම්වල පවත්වා ගැනීමට උපකාරී වනු ඇත.

මෙම සන්දර්භය තුළ, ඉහතින් සඳහන් කළ පුළුල් ප්‍රතිසංස්කරණ සහ ප්‍රතිපත්තිමය මූල පිරිමි ක්‍රියාත්මක කිරීමත් සමඟ 2025 වසර වන විට සහ ඉන් අනතුරුව එළඹෙන වසරවල දී ද.දේ.නි.යෙහි ප්‍රතිශතයක් ලෙස සියයට 2.3 ක ප්‍රාථමික අතිරික්තයක් පවත්වා ගැනීමට රජය අපේක්ෂා කරයි. එදායී ලෙස ආදායම් ඉහළ නංවාලීමේ ක්‍රියාමාර්ග සහ සුපරික්ෂාකාරී අයුරින් වියදම් කළමනාකරණය කිරීමේ ක්‍රියාමාර්ග ඔස්සේ මේ ඉලක්කය ලබා කර ගැනීමට කටයුතු කරනු ඇත. ආර්ථික ස්ථාවරත්වය යථා තත්ත්වයට පත් කිරීම සඳහා නියමිත කාලය තුළ ජාත්‍යන්තර මූල්‍ය අරමුදලේ විස්තීරණ ණය පහසුකම පිළිබඳ වැඩසටහන අඛණ්ඩව ක්‍රියාත්මක කිරීමට සහ එහි පරාමිතීන් සාක්ෂාත් කර ගැනීමට රජය කැප වී සිටියි. දැනටමත් ක්‍රියාත්මක කර ඇති රාජ්‍ය ආදායම ඉහළ නැංවීමේ ක්‍රියාමාර්ග අඛණ්ඩව පවත්වාගෙන යාම, දැනට පවතින ආදායම් ක්‍රියාමාර්ග හා සමගාමීව නව ප්‍රතිසංස්කරණ හඳුන්වා දීම, බදු පදනම සහ බදු අනුකූලතාවය ශක්තිමත් කිරීම, සහ බදු ගෙවීමෙන් වැළකීම අවම කිරීම, බදු පැහැර හැරීම සහ ආදායම් නිසි පරිදි ලබා නොගැනීම අවම කිරීම සඳහා ආදායම් පරිපාලනය කිරීමේ ක්‍රියාමාර්ග ක්‍රියාත්මක කිරීම ආදිය රජයෙහි මෙම කැපවීම සම්බන්ධ ක්‍රියාමාර්ග අතරට ඇතුළත් වේ. මීට අමතරව, රාජ්‍ය ණය තිරසරභාවය නැවත ඇති කිරීම සඳහා ණය ප්‍රතිව්‍යුහගතකරණ ක්‍රියාවලිය කඩිනම් කිරීම, රාජ්‍ය වියදම්වල ගුණාත්මකභාවය ඉහළ නැංවීම සඳහා වියදම් කළමනාකරණ පියවර අඛණ්ඩව ක්‍රියාත්මක කිරීම සහ අවදානමට ලක්විය හැකි කණ්ඩායම් ආරක්ෂා කිරීම සඳහා සමාජ ආරක්ෂණ ජාලය තවදුරටත් ශක්තිමත් කිරීම ආදියෙහි රජය නියැලී සිටියි. එමෙන්ම, රජය සතු ව්‍යවසායයන්ගෙන් පැන නැගී නිදහස් රාජ්‍ය මූල්‍ය අවදානම් මැඩපැවැත්වීම සඳහා රජය සතු ව්‍යවසායයන් ප්‍රතිව්‍යුහගත කිරීමේ වැඩසටහන් රජය අඛණ්ඩව ක්‍රියාත්මක කරයි. තවද, අධ්‍යාපනය, සෞඛ්‍ය, සමාජ ආරක්ෂණය, ඩිජිටල්කරණය, දේශගුණික විපර්යාස අවම කිරීම සහ හරිත ආර්ථිකය වැනි තීරණාත්මක මෙන්ම ප්‍රමුඛතා අංශවල වියදම් පවත්වාගෙන යාම සහතික කිරීමට රාජ්‍ය ආයෝජන ප්‍රමුඛතාගත කරනු ඇත.

1.2 මධ්‍යකාලීන රාජ්‍ය මූල්‍ය ක්‍රමෝපාය

2003 අංක 3 දරන රාජ්‍ය මූල්‍ය කළමනාකරණ (වගකීම්) පනත සහ එම පනතට පසු කාලීනව සිදු කරන ලද සංශෝධන මඟින් රජයෙහි රාජ්‍ය මූල්‍ය මෙහෙයුම් පාලනය වේ. රාජ්‍ය මූල්‍ය කළමනාකරණ

(වගකීම්) පනත යටතේ අයවැය හිඟය සඳහා වන ඉලක්ක, ද.දේ.නි.යෙහි ප්‍රතිශතයක් ලෙස මධ්‍යම රජයෙහි ඇපකර සහ රජයෙහි සමස්ත වගකීම් ආදී රාජ්‍ය මූල්‍ය රීති රාජ්‍ය මූල්‍ය මෙහෙයුම් තිරසාර ලෙස පාලනය කළ හැකි වන පරිදි සකස් කර ඇත. කෙසේ වුවද, ඉතිහාසයේ කවරදාකවත් රාජ්‍ය මූල්‍ය කළමනාකරණ (වගකීම්) පනත යටතේ දක්වන ලද රාජ්‍ය මූල්‍ය රීති සතුටුදායක අයුරින් අපේක්ෂා කළ පරිදි අනිවාර්යයෙන්ම අනුකූල නොවීය. 2003 වසරේ දී ප්‍රකාශයට පත් කරන ලද ඉලක්ක වෙනස් කරමින් 2013, 2016 සහ 2021 යන වසරවල දී රාජ්‍ය මූල්‍ය කළමනාකරණ (වගකීම්) පනත යටතේ දක්වන ලද රාජ්‍ය මූල්‍ය රීති සංශෝධනය කරන ලදී. මෙහි ප්‍රතිඵලයක් ලෙස රාජ්‍ය මූල්‍ය මෙහෙයුම් විවක්ෂණශීලී ලෙස කළමනාකරණය කිරීම තහවුරු කිරීම පිණිස අනිවාර්යයෙන්ම අනුකූල නොවූ රාජ්‍ය මූල්‍ය රීතින් මඟින් සත්‍ය වශයෙන්ම බලපෑමක් නොවීය. රාජ්‍ය මූල්‍ය අසමතුලිතතාවයන් තුරන් කිරීම සහ රාජ්‍ය මූල්‍ය විනය ප්‍රතිස්ථාපනය කිරීම සඳහා අනිවාර්යයෙන්ම අනුකූල වූ රාජ්‍ය මූල්‍ය රීති පැවතීමේ වැදගත්කම වටහා ගනිමින් නව රාජ්‍ය මුදල් කළමනාකරණ නීතිය බලාත්මක කිරීමේ ප්‍රයත්නයක රජය නියැලී සිටියි. මෙම නව නීතිය මඟින් පවතින රාජ්‍ය මූල්‍ය කළමනාකරණ (වගකීම්) පනත අවලංගු වනු ඇති අතර 2025 වසර සඳහා වන අයවැයේ සිට ක්‍රියාත්මක වන පරිදි නව රාජ්‍ය මූල්‍ය රීති රාමුවක් ස්ථාපිත කරනු ඇත. රජයෙහි ප්‍රතිසංස්කරණ වැඩසටහනට සමගාමීව අයවැය සකස් කිරීම මෙන්ම අයවැය ක්‍රියාත්මක කිරීම සම්බන්ධයෙන් උපායමාර්ගික මග පෙන්වීමක් ලබා දීම සඳහා රාජ්‍ය මූල්‍ය ක්‍රමෝපාය පිළිබඳ නව ප්‍රකාශයක් (Fiscal Strategy Statement) ප්‍රකාශයට පත් කිරීමට තීරණය කර තිබේ. දැනට රජය මෙම රාජ්‍ය මූල්‍ය උපායමාර්ග ප්‍රකාශය සැකසීමේ ක්‍රියාවලියෙහි නිරතව සිටින අතර 2024 වසරේ ජුනි මස අවසානය වන විට මෙය ප්‍රකාශයට පත් කිරීමට නියමිතය.

රජයේ ප්‍රධාන මධ්‍ය කාලීන රාජ්‍ය මූල්‍ය අරමුණු වන්නේ ප්‍රධාන වශයෙන් ආදායම් මත පදනම් වූ රාජ්‍ය මූල්‍ය ඒකාග්‍රතාවය සහ වියදම් කළමනාකරණය තුළින් රාජ්‍ය මූල්‍ය විනය නැවත ස්ථාපනය කිරීම ඉලක්ක කර ගන්නා අතරම සමාජයේ වඩාත්ම ආන්තික හා අවදානමට ලක්විය හැකි කොටස්වල යහපැවැත්ම සහතික කිරීම සහ ඉහළ ගුණාත්මක තත්ත්වයෙන් යුත් ප්‍රාග්ධන වියදම් පවත්වාගෙන යාම තුළින් දිගු කාලීන ආර්ථික වර්ධනය සඳහා අනුබලයක් සැපයීමයි. ජාත්‍යන්තර මූල්‍ය අරමුදලෙහි විස්තීරණ ණය පහසුකම් වැඩසටහන මඟින් සහය දක්වන ආර්ථික ප්‍රතිසංස්කරණ වැඩසටහන හා සමගාමීව දක්වා ඇති රාජ්‍ය මූල්‍ය ඉලක්ක සපුරා ගැනීමට රජය සම්පූර්ණයෙන්ම කැපවී සිටී. ඒ අතුරින්, 2022 වසරේ ජුනි මස 1 වනදා සිට හඳුන්වා දුන් ඉතා පුළුල් රාජ්‍ය ආදායම වැඩි දියුණු කිරීමේ ප්‍රතිසංස්කරණවල සහාය ඇතිව, 2025 වසර සහ ඉන් ඔබ්බට ද.දේ. නි.

යෙහි ප්‍රතිශතයක් ලෙස සියයට 2.3 කට වඩා වැඩි ප්‍රාථමික අතිරික්තයක් වෙත ලඟා වීම ප්‍රධාන රාජ්‍ය මූල්‍ය ඉලක්කවලින් එකක් වේ. මෙම ඉලක්කය ලඟා කරගැනීම සඳහා ප්‍රදාන දැනුම රාජ්‍ය ආදායම 2023 වසරේ දී ද.දේ.නි. යෙහි ප්‍රතිශතයක් ලෙස සියයට 10.1 ක්, 2024 වසරේ දී ද.දේ.නි. යෙහි ප්‍රතිශතයක් ලෙස සියයට 13.1 ක් සහ 2025 වසරේ දී ද.දේ.නි. යෙහි ප්‍රතිශතයක් ලෙස සියයට 15.0 ක අගයකට ඉහළ නැංවීමටත් මධ්‍යකාලීන වශයෙන් රාජ්‍ය වියදම ද.දේ.නි. යෙහි ප්‍රතිශතයක් ලෙස සියයට 20.0 ක පවත්වා ගැනීමටත් එමඟින් අයවැය හිඟය 2023 වසරේ දී ද.දේ.නි.යෙන් සියයට 8.7 ක්, 2024 වසරේ දී ද.දේ.නි.යෙන් සියයට 7.6 ක් සහ 2025 වසරේ දී ද.දේ.නි.යෙන් සියයට 5.3 ක් ලෙස පාලනය කිරීමට අපේක්ෂා කෙරේ.

මැතකදී ක්‍රියාත්මක කරන ලද බොහෝමයක් ප්‍රතිසංස්කරණ ක්‍රියාමාර්ග ආර්ථිකයේ බොහෝ ක්ෂේත්‍රවල ප්‍රකාශිත වීමේ ආරම්භක සලකුණු සනිටුහන් කර තිබේ. කෙසේ වුවද, රාජ්‍ය මූල්‍ය අවකාශයට ආවේණික වූ ඉතා තදින් මුල් බැස ගත් ව්‍යුහාත්මක ගැටළු සැලකිල්ලට ගනිමින්, මැදි ආදායම් ලබන රටක් සඳහා සුදුසු මට්ටමේ රාජ්‍ය ආදායම් සහ වියදම් සහිත තිරසාර අයවැය ශේෂයක් ස්ථාපිත කිරීම සඳහා තවදුරටත් ක්‍රියාමාර්ග ක්‍රියාවට නැංවීම අත්‍යවශ්‍ය වේ. ආදායම ඉහළ නැංවීමේ ක්‍රියාමාර්ග අතර, බදු පදනම පුළුල් කිරීම සඳහා අවශ්‍ය බදු පරිපාලනයෙහි පවතින අඩුපාඩු මඟහැර ගැනීම සහ අවශ්‍ය ආයතනික ප්‍රතිසංස්කරණ සිදු කිරීම තුළින් බලාත්මක කිරීම ඉහළ නැංවීම ආදායම් පරතරය පියවා ගැනීම සඳහා ඉතා වැදගත් වේ. මීට අමතරව, රාජ්‍ය මූල්‍ය තිරසාරභාවය නැවත ස්ථාපනය කිරීම සහ රාජ්‍ය මූල්‍ය විනය ශක්තිමත් කිරීම සඳහා පිරිවැය නිරූපිත බලශක්ති මිලකරණයෙහි අඛණ්ඩව නියැලීම සහ රාජ්‍ය ණය තිරසාරභාවය යථා තත්වයට පත් කිරීම සඳහා ස්වෛරී ණය ප්‍රතිව්‍යුහගත කිරීම අත්‍යවශ්‍ය වේ. වර්තමානයේ දී, 2023 වසරේ පළමු මාස තවය තුළ පොලී ගෙවීම සඳහා වන පිරිවැය රාජ්‍ය ආදායමෙන් සියයට 82 ක් පමණ පරිභෝජනය කර ඇති බැවින් රාජ්‍ය මූල්‍ය අවකාශය අතිශයින් සීමා වී ඇති අතර ඒ හේතුවෙන් වැටුප්, කුලී , විශ්‍රාම වැටුප් සහ සමාජ ආරක්ෂණ ගෙවීම් වැනි අනිවාර්ය ගෙවීම් සිදු කිරීම අභියෝගාත්මක වී ඇත. මේ අනුව, ක්‍රමෝපායික වශයෙන් වැදගත් අංශවල වැඩි වශයෙන් රාජ්‍ය ආයෝජන සිදු කිරීම සඳහා මධ්‍ය කාලීන වශයෙන් රාජ්‍ය මූල්‍ය අවකාශය පුළුල් කිරීම අත්‍යවශ්‍ය වේ. පුද්ගලික අංශය මගින් මෙහෙයවනු ලබන දිගුකාලීන ආර්ථික වර්ධනය වැඩි දියුණු කිරීම සඳහා තිරසාර උසස් ගුණාත්මක තත්වයෙන් යුතු රාජ්‍ය ආයෝජන තීරණාත්මක වනු ඇති අතර එය අනෙක් අතට, රාජ්‍ය මූල්‍ය සහ ණය තිරසාරභාවය යන අංශ දෙකෙහිම අත්‍යවශ්‍ය අංගයකි.

1.2.1 රාජ්‍ය මූල්‍ය ක්‍රමෝපාය

රජයේ මධ්‍ය කාලීන රාජ්‍ය මූල්‍ය ප්‍රතිපත්තිය සකස් කර ඇත්තේ ජාත්‍යන්තර මූල්‍ය අරමුදල විසින් සහාය දක්වනු ලබන ප්‍රතිසංස්කරණ වැඩසටහන යටතේ දක්වා ඇති රාජ්‍ය මූල්‍ය ඉලක්ක මත පදනම්වය. මේ සඳහා අවශ්‍ය ආයතනික ප්‍රතිසංස්කරණ සමඟින් ආදායම් මත පදනම් වූ රාජ්‍ය මූල්‍ය ඒකාග්‍රතා ඉලක්ක සපුරා ගැනීමට රජය දැඩි ලෙස කැපවී සිටී. මෙම අපේක්ෂා සහගත ආදායම් ඉහළ නැංවීමේ ප්‍රයත්නයන්, පාලනය වැඩි දියුණු කිරීම සහ දූෂණ අවදානම අවම කිරීම, සමාජ ආරක්ෂණ ජාල වැඩසටහන් ශක්තිමත් කිරීම, මිල ස්ථායීතාවය නැවත ඇති කිරීම, මූල්‍ය ස්ථාවරත්වය ආරක්ෂා කිරීම, විදේශීය සංචිත යළි ගොඩනැගීම සහ පුළුල් ව්‍යුහාත්මක ප්‍රතිසංස්කරණ හරහා ශ්‍රී ලංකාවේ වර්ධන විභවය විවෘත කිරීම ආදී ක්‍රියාමාර්ගවලින් සමන්විත වේ.

ජාත්‍යන්තර මූල්‍ය අරමුදල සමඟ එකඟ වූ ණය තිරසාර ඉලක්ක, බාහිර ණය ප්‍රතිව්‍යුහගත කිරීම සඳහා නිල ණය හිමියන් සහ වාණිජ ණය හිමියන් සමඟ අඛණ්ඩව සාකච්ඡා සිදු කිරීම ඔස්සේ සාක්ෂාත් කර ගැනීමට අපේක්ෂා කෙරේ. මූල්‍ය පද්ධතියේ ස්ථායීතාවය ආරක්ෂා කරමින් ජාත්‍යන්තර මූල්‍ය අරමුදල විසින් නියම කර ඇති ණය පහත හෙළිමේ ඉලක්කවලට අනුකූල වන පරිදි දේශීය ණය ප්‍රශස්තකරණ වැඩසටහනේ ප්‍රධාන කොටස් දැනටමත් අවසන් කර ඇත. එලෙස, ජාත්‍යන්තර මූල්‍ය අරමුදලෙහි විස්තීර්ණ ණය පහසුකම් වැඩසටහන යටතේ එකඟ වූ පුළුල් ආර්ථික ප්‍රතිසංස්කරණ පැකේජය ක්‍රියාත්මක කිරීමට රජය කැපවී සිටින අතර, වැඩසටහන් පරාමිතීන්වල සඳහන් රාජ්‍ය මූල්‍ය ඉලක්ක මත පදනම්ව රජයෙහි රාජ්‍ය මූල්‍ය උපායමාර්ගය දක්වා ඇත.

2023-2028 කාලපරිච්ඡේදයට අදාළ රාජ්‍ය මූල්‍ය තිරසාරභාවය ප්‍රතිස්ථාපනය කිරීම සඳහා වන ගමන් මඟ පහතින් දක්වා ඇත.

රාජ්‍ය මූල්‍ය ගමන් මඟ

- මූලික බදු කෙරෙහි අවධානය යොමු කරමින් පදනම් පුළුල් කිරීම, බදු ක්‍රමය සරල කිරීම, බදු පරිපාලනය සහ අනුකූලතාව වැඩිදියුණු කරන අතරම බදු පැහැර හැරීම හා බදු ගෙවීම වැළකීමේ ඩිජිටල්කරණය හරහා මඟ හැරීම වැනි වඩා හොඳ ආදායම් ඉහළ නැංවීමේ ප්‍රයත්නයන් තුළින් 2025 වසර වන විට සහ ඉන් අනතුරුව එළඹෙන වසරවල දී ද.දේ. නි.යෙන් සියයට 2.3 ක ප්‍රාථමික අතිරික්තයක් ලඟා කර ගැනීම.
- ඉලක්කගත ආදායම ඉහළ නැංවීම සඳහා සහය දක්වනු ලබන දැනට ක්‍රියාවට



නංවන ලද ආදායම් ක්‍රියාමාර්ග අඛණ්ඩව පවත්වාගෙන යාම, දැනටමත් ක්‍රියාත්මක කර ඇති ආදායම් වැඩිදියුණු කිරීමේ ප්‍රයත්නයන් සම්පූර්ණ කිරීම සඳහා අතිරේක ප්‍රගතිශීලී ආදායම් පියවර හඳුන්වාදීම තුළින් 2025 වසර සහ ඉන් ඔබ්බට ද.දේ.නි.යෙහි ප්‍රතිශතයක් ලෙස ආදායම අවම වශයෙන් සියයට 15 ට ඉහළ නැංවීම.

- බදු අනුකූලතාව ශක්තිමත් කිරීම සඳහා වන ආදායම් පරිපාලන ප්‍රතිසංස්කරණ ඩිජිටල්කරණය, ආයතනික ප්‍රතිසංස්කරණ, වැඩිදියුණු කරන ලද අවදානම් මත පදනම් වූ විගණනය, ආදායම් එකතු කරන ප්‍රධාන ආයතන සඳහා ප්‍රධාන කාර්ය සාධන දර්ශක (KPI) හඳුන්වාදීම සහ දත්ත විශ්ලේෂණ ආදිය කෙරෙහි අවදානය යොමු කරමින් ප්‍රමුඛතාගත කරනු ලැබේ. දේශීය ආදායම් දෙපාර්තමේන්තුව සඳහා ප්‍රමුඛතා ප්‍රතිසංස්කරණ ක්ෂේත්‍ර හතරක් හඳුනාගෙන ඇත: (i) විශාල බදු ගෙවන්නන්ගේ අනුකූලතාව, පුළුල් කළ බදු පදනම සහ විධිමත් ක්‍රියාවලීන් කෙරෙහි අවධානය යොමු කරමින් ආදායම සහ අනුකූලතාවය ඉහළ නැංවීම; (ii) දූෂණ අවදානම් අවම කිරීම; (iii) දේශීය ආදායම් දෙපාර්තමේන්තුව නවීකරණය; සහ (iv) එලදායී කළමනාකරණය සහ පාලනය.
- බදු පදනම තවදුරටත් පුළුල් කිරීමට සහ බදු නොගෙවන්නන් බදු ජාලයට ඇතුළත් කිරීම සඳහා, වයස අවුරුදු 18ට වැඩි සියලුම පුද්ගලයින් දේශීය ආදායම් දෙපාර්තමේන්තුව සමඟ ලියාපදිංචි වීම අනිවාර්ය වේ. වෘත්තිකයන් කෙරෙහි අවධානය යොමු කරමින් සියලුම බදු නොගෙවන්නන් සඳහා බදු ලිපිගොනු විවෘත කිරීම දැනටමත් ආරම්භ කර ඇත.
- විගණනය, බදු වාර්තා ගොනු කිරීම, එකතු කිරීමේ හැකියාව සහිත බදු අයකර ගැනීම සහ ලියාපදිංචිය ආදිය කෙරෙහි අවධානය යොමු කරන ප්‍රධාන කාර්යසාධන දර්ශක 7ක් දේශීය ආදායම් දෙපාර්තමේන්තුව වෙත හඳුන්වා දී ඇත.
- සියලුම බදු එකතු කිරීම් ආදායම් පරිපාලන කළමනාකරණ තොරතුරු පද්ධතිය (RAMIS) හරහා සිදු කිරීම සහතික කිරීම සඳහා ආදායම් පරිපාලන කළමනාකරණ තොරතුරු පද්ධතිය තවදුරටත් වැඩිදියුණු කෙරෙනු ඇත.

- රාජ්‍ය වියදම් කළමනාකරණය මෙන්ම රාජ්‍ය වියදම් මෙහෙයවීම, පාලනය, තාර්කිකරණය සහ ප්‍රමුඛතාගත කිරීම තුළින් පුනරාවර්තන වියදම් ද.දේ. නි. යෙහි ප්‍රතිශතයක් ලෙස සියයට 16 හි පවත්වාගැනීමට කටයුතු කරනු ඇත. එමෙන්ම, ඒකාබද්ධ භාණ්ඩාගාර කළමනාකරණ තොරතුරු පද්ධතිය (ITMIS) සම්පූර්ණයෙන් ක්‍රියාත්මක කිරීම ඔස්සේ කැපවීම් පාලනය (commitment control) මනාව සිදු කිරීම වියදම් විනය ඇති කිරීම සඳහා ප්‍රධාන වනු ඇත.
- සංවර්ධන කටයුතු මනාව පවත්වාගෙන යාම සඳහා අවශ්‍ය රාජ්‍ය මූල්‍ය අවකාශය වැඩි කිරීම පිණිස රාජ්‍ය වියදම්වල ගුණාත්මක භාවය වැඩිදියුණු කිරීම සහ එමඟින් 2024 වසරේ සිට සහ ඉන් ඔබ්බට ද.දේ. නි. යෙන් සියයට 4 කට වැඩි ප්‍රමාණයකට රාජ්‍ය ආයෝජන ක්‍රමානුකූලව වැඩි කර පවත්වාගෙන යනු ඇත.
- අයවැය හිඟය 2026 වසරේ සිට සහ ඉන් ඔබ්බට ද.දේ.නි. යෙහි ප්‍රතිශතයක් ලෙස සියයට 5 ට වඩා පහළ අගයක ක්‍රමානුකූලව පාලනය කොට තබා ගනු ඇත. කෙටිකාලීන වශයෙන් පවතින මූල්‍ය බාධාවන් සැලකිල්ලට ගනිමින්, අඛණ්ඩ ණය සේවාකරණයක් සහතික කිරීම, වැටුප් හා විශ්‍රාම වැටුප් වැනි අනිවාර්ය වියදම් නියමිත වේලාවට පියවීම සහ හිඟ මුදල් අනවශ්‍ය පරිදි එක්රැස්වීම වැලැක්වීම සඳහා භාණ්ඩාගාර මුදල් කළමනාකරණය වඩාත් උද්යෝගයකින් සහ කැපවීමකින් යුතුව සිදු කරනු ඇත.
- පිරිවැය යථා තත්වයට පත් කර ගැනීම සඳහා 2018 වසරේ හඳුන්වා දුන් ඉන්ධන මිල සූත්‍රය මගින් නියම කර ඇති පරිදි මාසික සිල්ලර ඉන්ධන මිල ගැලපීම් ස්වයංක්‍රීය කිරීම ඇතුළුව ස්වයංක්‍රීය ඉන්ධන සහ විදුලි මිලකරණ යාන්ත්‍රණය අඛණ්ඩව ක්‍රියාත්මක කරනු ඇත. බලශක්තිය සම්බන්ධ රාජ්‍ය ව්‍යවසායයෙහි මූල්‍ය ශක්තාව, තරඟකාරිත්වය සහ පාලනය ශක්තිමත් කිරීම සඳහා නිත්‍ය පිරිවැය-ප්‍රතිසාධනය මත පදනම් වූ විදුලි මිල ගැලපීම අඛණ්ඩව ක්‍රියාත්මක කිරීමට නියමිතය.
- තවද, ශක්තිමත් මූල්‍ය තත්වය සහතික කිරීම සහ පාලනය වැඩි දියුණු කිරීම තුළින් තරඟකාරිත්වය ඉහළ නැංවීම සඳහා රජය සතු ප්‍රධාන ව්‍යවසායයන් වෙත හඳුන්වා දෙන ලද ව්‍යුහාත්මක ප්‍රතිසංස්කරණ අඛණ්ඩව

ක්‍රියාත්මක කරනු ඇත. මෙම ප්‍රතිසංස්කරණ අතරට රජය සතු ව්‍යවසායයන්වල වෘත්තීය නායකත්වය සහතික කිරීම, ප්‍රසම්පාදනය, ණය ගැනීම් සහ මූල්‍ය කළමනාකරණය පිළිබඳ විනය වැඩි දියුණු කිරීම සහ රජය සතු ව්‍යවසායයන් සඳහා රජයේ ඇපකර නිකුත් කිරීමේ දැඩි සීමාවන් ඇතුළත් වේ.

- සමාජයේ වඩාත් අවදානමට ලක්විය හැකි කොටස ආරක්ෂා කිරීම පිණිස ඉලක්කගත ආකාරයෙන් සමාජ ආරක්ෂණ ජාල වැඩසටහන ශක්තිමත් කිරීම සඳහා අරමුදල් වැඩි වශයෙන් රැස් කර යොමු කරනු ඇත. ප්‍රතිලාභීන් තෝරා ගැනීමේ නිර්ණායක සහ දුක්ගැන්වීලි හැසිරවීමේ මනා යාන්ත්‍රණයක් සමඟින් සමාජ ආරක්ෂණ ජාල සඳහා වන ආයතනික යාන්ත්‍රණය ශක්තිමත් කෙරෙනු ඇත.
- ඇස්තමේන්තු කිරීම නිවැරදිව සිදු කිරීම, විනිවිදභාවය තහවුරු කිරීම සහ අයවැය ක්‍රියාත්මක කිරීම මනාව අධීක්ෂණය කිරීම සහතික කරන අතරම මධ්‍යකාලීන රාජ්‍ය මූල්‍ය රාමුවට අනුකූලව වාර්ෂික අයවැය සකස් කිරීම තුළින් අයවැය විනය වැඩි දියුණු කෙරෙනු ඇත.
- ණය ප්‍රතිව්‍යුහගත කිරීම අවසන් වීමෙන් අනතුරුව, රාජ්‍ය ණය ප්‍රවේශමෙන් කළමනාකරණය කිරීම තුළින් රාජ්‍ය ණය තිරසාර මාවතක පවතින බව සහතික කරනු ඇත. යෝජිත රාජ්‍ය ණය කළමනාකරණ කාර්යාලය (PDMO) ස්ථාපනය කිරීම තුළින් නිසි අවදානම් අවම කිරීමේ ව්‍යුහයන් සමඟ ණය කළමනාකරණය වෘත්තීය වශයෙන් සිදු වීම සහතික කිරීම සඳහා ආයතනික රාමුව සැපයීමට අපේක්ෂා කෙරේ.

ඉහත දක්වා ඇති පරිදි රාජ්‍ය මූල්‍ය උපායමාර්ගය පදනම් වී ඇත්තේ බදු ප්‍රතිපත්ති ප්‍රතිසංස්කරණ, ආයතනික දුර්වලතා ආමන්ත්‍රණය කරන බදු පරිපාලන ප්‍රතිසංස්කරණ, බදු අනුකූලතා ප්‍රතිසංස්කරණ සහ වියදම් කළමනාකරණයේ ප්‍රතිසංස්කරණ ඇතුළු සමස්ත වශයෙන් ආදායම් වැඩි දියුණු කිරීමේ ප්‍රතිසංස්කරණ මත ය. වෙළෙඳාම කළ හැකි භාණ්ඩ හා සේවා පිළිබඳ ආයෝජන සඳහා ප්‍රමාණවත් සම්පත් උත්පාදනය කිරීම පිණිස පරිභෝජනය සහ ඉතුරුම් අතර මනා සමතුලිතතාවයක් සමඟ සාර්ව ආර්ථික ස්ථායීකරණයට සහාය වීම සඳහා රාජ්‍ය මූල්‍ය උපාය මාර්ගය සකස් කර ඇත. භාණ්ඩ හා සේවා අපනයනය සහ සෘජු විදේශීය ආයෝජන ඇතුළුව ණය-නිර්මාණය නොවන ලැබීම් සඳහා පහසුකම් සැලසීම පිණිස ස්ථාවර සාර්ව ආර්ථික රාමුවක්

පැවතීම ඉතා වැදගත් වේ. වෙළෙඳාම සහ ආයෝජන සඳහා කලාපීය සහ ගෝලීය වටිනාකම් දාමයන් සමඟ ඒකාබද්ධ වීම වැඩිදියුණු කරන කලාපීය වෙළෙඳ ගිවිසුම් සමඟ වැඩි වශයෙන් සම්බන්ධ වීමෙන් එවැනි පියවරයන් තවදුරටත් පහසු කරනු ඇත.

ජාත්‍යන්තර මූල්‍ය අරමුදල මඟින් සහය ලබන ප්‍රතිසංස්කරණ වැඩසටහන යටතේ එකඟ වූ පරිදි අපේක්ෂිත ආදායම් ඉලක්ක සපුරා ගැනීමේ දී වැඩිදියුණු කරන ලද ආදායම් පරිපාලනය සහ අනුකූලතාවය තීරණාත්මක කාර්යභාරයක් ඉටු කරනු ඇත. ආදායම් පරිපාලන ප්‍රතිසංස්කරණ මඟින් බදු අනුකූලතාව, අවදානම් මත පදනම් වූ බදු විගණන, දූෂණ අවදානම් තුරන් කිරීම සඳහා ආයතනික ප්‍රතිසංස්කරණ සහ අනුකූලතාව වැඩි දියුණු කිරීම සහ ව්‍යාපාර කිරීමේ පහසුව වැඩිදියුණු කිරීම සඳහා පද්ධති සහ ක්‍රියාවලීන් ඩිජිටල්කරණය කෙරෙහි අවධානය යොමු කරනු ඇත. එමෙන්ම, දේශීය ආදායම් දෙපාර්තමේන්තුවේ ආදායම් පරිපාලන කළමනාකරණ තොරතුරු පද්ධතිය , ශ්‍රී ලංකා රේගුවේ යෝජිත තනි කවුළු පද්ධතිය සුරාබදු දෙපාර්තමේන්තුවේ ආදායම් පරිපාලන පද්ධතිය සහ ඒකාබද්ධ භාණ්ඩාගාර කළමනාකරණ තොරතුරු පද්ධතිය වැනි විවිධ ඩිජිටල් පද්ධති ශක්තිමත් කෙරෙනු ඇත.

නව රාජ්‍ය මුදල් කළමනාකරණ පනත ඉදිරියේදී බලාත්මක කිරීම තුළින් රාජ්‍ය මූල්‍ය කළමනාකරණය වැඩිදියුණු කිරීමේ ක්‍රියාමාර්ගවලට ව්‍යවස්ථාදායක බලය ලබා දෙනු ඇත. නව රාජ්‍ය මුදල් කළමනාකරණ පනත තුළින් රාජ්‍ය මූල්‍ය රීති රාමුව, අයවැය සම්පාදනය සහ විනිවිදභාවය පිළිබඳ නීතිරීති, අයවැය ක්‍රියාත්මක කිරීම සහ අධීක්ෂණය සහ රජයේ ප්‍රසම්පාදනය පිළිබඳ විනය ඇතුළත් කරමින් මූල්‍ය විනය ශක්තිමත් කෙරෙනු ඇත . නව ණය කළමනාකරණ නීතියක් බලාත්මක කිරීම සහ ස්වාධීන රාජ්‍ය ණය කළමනාකරණ කාර්යාලයක් ස්ථාපිත කිරීම තුළින් රාජ්‍ය ණය කළමනාකරණය ඉහළ නංවනු ඇත. උද්ධමනය ඉලක්ක කර ගැනීම සඳහා ව්‍යවස්ථාදායක සහ ආයතනික රාමුවක් ස්ථාපිත කිරීමේ නව මහ බැංකු පනත සහ දූෂණ විරෝධී නීති දැනටමත් පාර්ලිමේන්තුව විසින් අනුමත කර ඇත. ලංකා බනිජ තෙල් නීතිගත සංස්ථාව, ලංකා විදුලිබල මණ්ඩලය, ශ්‍රී ලන්කන් ගුවන් සේවය සහ මාර්ග සංවර්ධන අධිකාරියේ ශේෂ පත්‍ර ප්‍රතිව්‍යුහගත කිරීම, මුදල් අමාත්‍යාංශය යටතේ පවතින රජය සතු ව්‍යවසායයන් ප්‍රතිව්‍යුහගත කිරීම සඳහා විශේෂයෙන් ම කටයුතු කරනු ලබන ඒකකය විසින් මෙහෙයවනු ලබන රජය සතු තෝරාගත් ව්‍යවසායයන් ප්‍රතිව්‍යුහගත කිරීම ඇතුළු ව්‍යුහාත්මක ප්‍රතිසංස්කරණ හරහා රජය සතු ව්‍යවසායයන්හි පාලනය ශක්තිමත් කර වැඩිදියුණු කරනු ඇත. එමෙන්ම, බාහිර ණය ගිණියන් සමඟ සාකච්ඡා අවසන් කිරීම සහ ණය කළමනාකරණයේ විනිවිදභාවය වැඩිදියුණු කිරීම තුළින් රාජ්‍ය ණය තිරසාර මට්ටමකට ගෙන එනු ඇත.

1.2.2 මධ්‍යකාලීන සාර්ව රාජ්‍ය මූල්‍ය ප්‍රතිපත්ති රාමුව

2023 වසරේ අතුරු අයවැය සමඟ ඉදිරිපත් කරන ලද මධ්‍යකාලීන සාර්ව රාජ්‍ය මූල්‍ය රාමුව වත්මන් ආර්ථික වර්ධනයන් ඇතුළත් කරමින් සංශෝධනය කර ඇත. ඒ අනුව, මධ්‍ය කාලීන සාර්ව රාජ්‍ය මූල්‍ය රාමුව සමඟ අනුකූලව, 2023-2028 කාලය සඳහා රජයේ ප්‍රමුඛතා වන්නේ;

- 2025 වසරේ දී ද.දේ.නි. යෙහි ප්‍රතිශතයක් ලෙස රාජ්‍ය ආදායම සියයට 15 දක්වා ඉහළ නැංවීම සහ අවම වශයෙන් මෙම මට්ටම හෝ ඉන් පසුව ඉහළ මට්ටමක පවත්වා ගැනීම.
- සෞඛ්‍ය, අධ්‍යාපනය, පොදු ප්‍රවාහනය සහ සමාජ ආරක්ෂණය ඇතුළු ප්‍රමුඛතා ක්ෂේත්‍ර සඳහා සුදුසු පරිදි වියදම් වෙන් කර ඇති බව සහතික කරන අතරම, ද.දේ.නි.යෙන් සියයට 20 ක් තුළ වියදම් කළමනාකරණය කිරීම.
- 2026 වසර වන විට සහ ඉන් අනතුරුව එළඹෙන වසරවල දී අයවැය හිඟය ද.දේ.නි. යෙහි ප්‍රතිශතයක් ලෙස සියයට 5 කට වඩා අඩු මට්ටමකට පවත්වා ගැනීම.
- 2025 වසර සහ ඉන් අනතුරුව එළඹෙන වසරවල දී අවම වශයෙන් සියයට 2.3 ක ප්‍රාථමික අතිරික්තයක් පවත්වා ගැනීම.

- ජාත්‍යන්තර මූල්‍ය අරමුදලෙහි විස්තීරණ ණය පහසුකම් වැඩසටහනෙහි ඉලක්කවලට අනුකූලව මධ්‍යම රජයේ ණය ද.දේ.නි.යෙහි ප්‍රතිශතයක් ලෙස, දළ මූල්‍ය අවශ්‍යතා සහ විදේශ ණය සේවා තිරසාර මට්ටමකට අඩු කිරීම.

මධ්‍ය කාලීන රාජ්‍ය මූල්‍ය ගමන් මඟ ලඟා කර ගැනීම, ආර්ථිකයේ සියලුම අංශ හරහා දිගුකාලීනව නොසලකා හරින ලද ව්‍යුහාත්මක ප්‍රතිසංස්කරණවල ප්‍රගතිය මත රඳා පවතිනු ඇත. රාජ්‍ය මූල්‍ය අංශයේ සැලකිය යුතු වෙනස්කම් දැනටමත් ප්‍රකාශයට පත් කර ඇති අතර, සමහර ප්‍රතිසංස්කරණ ක්‍රියාත්මක වෙමින් පවතින අතර ක්‍රියාත්මක කරන ලද ඇතැම් ප්‍රතිසංස්කරණවල සම්පූර්ණ බලපෑම තවමත් ලඟා කර ගැනීමට නොහැකි වී තිබේ. දැනටමත් ක්‍රියාත්මක කර ඇති ආර්ථික ස්ථායීකරණ ක්‍රියාමාර්ග විශ්වාසය ඉහළ නංවන අතර ණය ප්‍රතිව්‍යුහගත කිරීම අවසන් වීමෙන් පසු ද්විපාර්ශ්වික සහ බහුපාර්ශ්වික සංවර්ධන හවුල්කරුවන්ගෙන් මූල්‍ය ආධාර ආකර්ෂණය කර ගැනීමට අපේක්ෂා කෙරේ. රාජ්‍ය මූල්‍ය, මුදල්, විදේශීය සහ මූල්‍ය අංශවල ව්‍යුහාත්මක ගැලපීම් ක්‍රියාවට නැංවීමේ ප්‍රගතිය නුදුරු කාලීනව ආර්ථික ස්ථාවරත්වය ඉහළ නංවනු ඇති අතර ව්‍යුහාත්මක ප්‍රතිසංස්කරණ ක්‍රියාවට නැංවීමත් සමඟ සිදුවන ණය නොවන ලැබීම් සහ ව්‍යුහාත්මක ප්‍රතිසංස්කරණ ක්‍රියාත්මක කිරීම තුළින් මධ්‍ය කාලීනව මෙන්ම දිගුකාලීනව වශයෙන් වඩාත් ශක්තිමත් සහ තිරසාර වර්ධන මාවතක් සාක්ෂාත් කර ගැනීම සඳහා පදනම සැකසෙනු ඇත.

1.1 වගුව මධ්‍යකාලීන සාර්ව රාජ්‍ය මූල්‍ය රාමුව : 2023-2028 (ද.දේ.නි යෙහි ප්‍රතිශතයක් ලෙස)

දර්ශකය	2022	2023	2024	පුරෝකථන			
	තත්‍ය	සංශෝධිත ඇස්තමේන්තුව	ඇස්තමේන්තුව	2025	2026	2027	2028
මුළු ආදායම හා ප්‍රදාන	<b>8.3</b>	<b>10.1</b>	<b>13.1</b>	<b>15.0</b>	<b>15.0</b>	<b>15.1</b>	<b>15.2</b>
මුළු ආදායම	8.2	10.1	13.0	14.9	15.0	15.1	15.2
බදු ආදායම	7.3	9.2	12.1	14.0	14.0	14.1	14.2
බදු නොවන ආදායම	0.9	0.9	0.9	0.9	0.9	1.0	1.0
ප්‍රදාන	<b>0.14</b>	<b>0.04</b>	<b>0.06</b>	<b>0.04</b>	<b>0.04</b>	<b>0.04</b>	<b>0.04</b>
මුළු වියදම	<b>18.5</b>	<b>18.9</b>	<b>20.7</b>	<b>20.3</b>	<b>19.7</b>	<b>19.3</b>	<b>19.4</b>
වර්තන වියදම	14.6	16.0	16.8	15.9	15.4	14.9	14.9
පොලී ගෙවීම්	6.5	8.0	8.4	7.6	7.0	6.5	6.5
ප්‍රාග්ධන හා ශුද්ධ ණය දීම	3.9	2.9	4.0	4.4	4.4	4.4	4.5
ජංගම ගිණුමේ අතිරික්තය (+) / හිඟය (-)	<b>(6.4)</b>	<b>(5.9)</b>	<b>(3.7)</b>	<b>(0.9)</b>	<b>(0.4)</b>	<b>0.2</b>	<b>0.3</b>
ප්‍රාථමික අතිරික්තය (+) / හිඟය(-)	<b>(3.7)</b>	<b>(0.7)</b>	<b>0.8</b>	<b>2.3</b>	<b>2.3</b>	<b>2.3</b>	<b>2.3</b>
අයවැය අතිරික්තය (+) / හිඟය (-)	<b>(10.2)</b>	<b>(8.7)</b>	<b>(7.6)</b>	<b>(5.3)</b>	<b>(4.7)</b>	<b>(4.2)</b>	<b>(4.2)</b>

මූලාශ්‍ර : රාජ්‍ය මූල්‍ය ප්‍රතිපත්ති දෙපාර්තමේන්තුව, ජාතික අයවැය දෙපාර්තමේන්තුව සහ ජාත්‍යන්තර මූල්‍ය අරමුදලෙහි වැඩසටහනේ පරාමිතින්

## II කොටස



අයවැය, ආර්ථික හා රාජ්‍ය මූල්‍ය තත්ත්වය පිළිබඳ වාර්තාව - 2024

**2003 අංක 3 දරන රාජ්‍ය මූල්‍ය කළමනාකරණ (වගකීම) පනතේ 7, 8 සහ 9 වගන්ති යටතේ ගරු මුදල්, ආර්ථික ස්ථායීකරණ සහ ජාතික ප්‍රතිපත්ති අමාත්‍යවරයා විසින් නිකුත් කරන ලදී.**

2003 අංක 3 දරන රාජ්‍ය මූල්‍ය කළමනාකරණ (වගකීම) පනතේ 7, 8 සහ 9 වගන්ති අනුව රාජ්‍ය මූල්‍ය ක්‍රමෝපායට සාපේක්ෂව රාජ්‍ය මූල්‍ය කටයුතු ඇගයීම සඳහා අයවැය, ආර්ථිකය සහ රාජ්‍ය මූල්‍ය තත්ත්වය පිළිබඳ වාර්තාව නිකුත් කළ යුතු අතර එය විසර්ජන පනත් කෙටුම්පත පාර්ලිමේන්තුවේ දී දෙවන වර කියවන දිනයේ දී පාර්ලිමේන්තුවට ඉදිරිපත් කළ යුතුය. ඒ අනුව දළ දේශීය නිෂ්පාදිතය, පාරිභෝගික මිල ගණන් සහ ගෙවුම් ශේෂය සඳහා අදාළ වන ඇස්තමේන්තු සහ ආදායම් සහ වියදම් ඇස්තමේන්තු කිරීම සඳහා පදනම් වූ උපකල්පන ද මෙම වාර්තාවේ ඇතුළත් වේ.

ඒ අනුව, 2023 වසරේ පළමු මාස නවය තුළ රජයේ ආදායම, වියදම සහ ණය ගැනීම පිළිබඳ තාවකාලික දත්ත මෙම වාර්තාවේ ඇතුළත් වේ. මෙම රාජ්‍ය මූල්‍ය ක්‍රියාකාරකම් සිදු කරනු ලැබ ඇති සමස්ත ආර්ථික තත්ත්වය පිළිබඳ මනා අවබෝධයක් ලබාගැනීමට හැකි වන පරිදි මෙම කාලපරිච්ඡේදයට අදාළ ප්‍රධාන සාර්ව ආර්ථික උපනතින් මෙම වාර්තාවේ ඇතුළත් වේ. 2024 වසර සඳහා ඇස්තමේන්තු සකස් කිරීමේ දී පදනම් කරගත් ආර්ථික සහ අනෙකුත් උපකල්පන පිළිබඳ තොරතුරු, මෙම උපකල්පන වලට අදාළ විය හැකි අවදානම් සාධක සහ රාජ්‍ය මූල්‍ය කාර්යසාධනය කෙරෙහි බලපෑමක් ඇති කළ හැකි අනෙකුත් තොරතුරු ද මෙම වාර්තාවේ ඇතුළත් වේ.



රාජ්‍ය මූල්‍ය උපනතීන්,  
භාණ්ඩාගාර මෙහෙයුම් සහ  
විදේශ මූල්‍යයන්

01





1.1 සමාලෝචනය

ජාත්‍යන්තර මූල්‍ය අරමුදලේ විස්තීරණ ණය පහසුකම් වැඩපිළිවෙළ යටතේ 2023 වසරේ මුල් මාස නවය සඳහා ලබා දී ඇති රු. බිලියන 160.0 ක ප්‍රාථමික හිඟය පිළිබඳ ඉලක්කය, රු. බිලියන 123.8 ක ප්‍රාථමික අතිරික්තයක් බවට පත් විය. මේ සඳහා හේතු වූයේ, 2022 වසරේ ජුනි මාසයේ සිට ආදායම් ක්‍රියාමාර්ග මාලාවක් අඛණ්ඩව ක්‍රියාත්මක කිරීම සමඟ රාජ්‍ය වියදම මනාලෙස කළමනාකරණය කිරීම ය.

ප්‍රදාන ද ඇතුළුව සමස්ත රාජ්‍ය ආදායම 2022 වසරේ පළමු මාස නවය තුළ වූ රු. බිලියන 1,450.4 ට සාපේක්ෂව 2023 වසරේ සමාන කාලපරිච්ඡේදය තුළ රු. බිලියන 2,118.8 ක් දක්වා සියයට 46.1 කින් වැඩි විය. 2023 වසරේ පළමු මාස නවය තුළ බදු ආදායම රු. බිලියන 1,934.0 ක් දක්වා සියයට 50.7 කින් වැඩි වූ අතර බදු නොවන ආදායම රු. බිලියන 176.5 ක් දක්වා සියයට 6.9 කින් වැඩි විය. 2023 වසරේ පළමු මාස නවය තුළ ප්‍රදාන ද ඇතුළු සමස්ත රාජ්‍ය ආදායම, වාර්ෂික ඇස්තමේන්තුව වන රු. බිලියන 3,415.0 න් සියයට 62.0 ක් ළඟා කර ගැනීමකි.

පුද්ගල ආදායම් බදු ව්‍යුහය සංශෝධනය කිරීම, සංස්ථාපිත ආදායම් බදු අනුපාතය ඉහළ දැමීම හා සංස්ථාපිත ආදායම් බද්ද සඳහා එක් එක් අංශ වෙත ලබා දී තිබූ සහනදායී අනුපාත හා නිදහස් කිරීම් ඉවත් කිරීම, අනිවාර්ය අත්තිකාරම් පුද්ගල ආදායම් බද්ද හා රඳවා ගැනීමේ බද්ද නැවත හඳුන්වා දීම සහ එකතු කළ අගය මත බදු අනුපාත ඉහළ දැමීම ඇතුළු බදු ප්‍රතිපත්ති ක්‍රියාමාර්ග මෙම ආදායම් ඉහළ යෑම සඳහා හේතු විය.

කෙසේ වුවද, පළමු කාර්තු තුන තුළ එකතු කළ බදු ආදායම ජාත්‍යන්තර මූල්‍ය අරමුදලේ විස්තීරණ ණය පහසුකම් යටතේ ලබා දී ඇති ඉලක්කයන්ට වඩා අඩු විය. මේ සඳහා ප්‍රධාන වශයෙන් හේතු වූයේ අඛණ්ඩව ආනයන සීමා කිරීමේ ප්‍රතිඵලයක් ලෙස ආනයන මත පදනම් වූ බදුවල කාර්ය සාධනය අඩු වීම, දුර්වල බදු පරිපාලනය සහ සාර්ව ආර්ථික විචලාවල අනපේක්ෂිත වර්ධනයන්ය. ඒ අනුව, ආදායමෙහි හිඟය පියවා ගැනීම සඳහා අතිරේක ආදායම් ක්‍රියාමාර්ග ක්‍රියාත්මක කර ඇති අතර, බදු අනුකූලතාවය වැඩි කිරීම සහ බදු පැහැර හැරීම අවම කිරීම සඳහා ආදායම් එකතු කිරීමේ ආයතන තුනෙහි බදු පරිපාලනය ශක්තිමත් කිරීම සඳහා වැඩි අවධානයක් යොමු කර ඇත.

2023 අයවැයෙන් ප්‍රකාශයට පත් කළ පරිදි දේශීය ආදායම් දෙපාර්තමේන්තුව, ශ්‍රී ලංකා රේගුව සහ සුරාබදු දෙපාර්තමේන්තුවට අදාළ තාක්ෂණය, රෙගුලාසි සහ ක්‍රියාවලීන් වැඩිදියුණු කිරීම සහ මානව

සම්පත් හි ආයෝජනය කිරීම මඟින් බදු පරිපාලන ක්‍රියාමාර්ග ක්‍රියාත්මක කරමින් පවතී.

පළමුවෙන් වෘත්තිකයින් කෙරෙහි අවධානය යොමු කරමින් වයස අවුරුදු 18 ට වැඩි සියළු පුද්ගලයින්ට බදු ගොනුවක් විවෘත කිරීමේ ප්‍රතිපත්තිය සමඟ බදු නොගෙවන්නන් බදු ජාලයට ගෙන ඒම මඟින් බදු පදනම පුළුල් කිරීම සඳහා දේශීය ආදායම් දෙපාර්තමේන්තුව මූලික පියවර ගෙන ඇත. විශාල බදු ගෙවන්නන්ගේ ඒකකය (LTU) සහ මෑතක දී ස්ථාපිත ඉහළ වත්කම් සහිත පුද්ගලයන්ගේ (HNWI) ඒකකය ශක්තිමත් කිරීම තුළින් බදු නීතිවලට අනුකූල වීම තවදුරටත් වැඩි වනු ඇත. ආදායම් පරිපාලන කළමනාකරණ තොරතුරු පද්ධතිය (RAMIS) 2.0 වැඩි දියුණු කිරීම සමඟ, දේශීය ආදායම් දෙපාර්තමේන්තුව වර්තමාන කාලපරිච්ඡේදයේ බදු වාර්තා ගොනු කිරීම හා විශාල/ධනවත් බදු ගෙවන්නන් තක්සේරු කිරීම කෙරෙහි අවධානය යොමු කර ඇත. මින් ඉදිරියට සියළුම බදු එකතු කිරීම් RAMIS පද්ධතිය තුළින් පමණක් සිදු කරනු ඇත. තවද, බදු ගෙවන්නා හඳුනා ගැනීමේ අංකය (TIN) ලියාපදිංචිය සහ පුද්ගල ආදායම් බදු (PIT) ගොනු කිරීම සඳහා වන මාර්ගගත ද්වාරය සරල කරනු ඇත. එසේම විගණන ඵලදායීතාව වැඩි කිරීම, බදු වාර්තා ගොනු කිරීම වැඩි දියුණු කිරීම, එකතු කළ හැකි ආදායම් අයකර ගැනීම සහ ලියාපදිංචිය ඉහළ නැංවීම සඳහා දේශීය ආදායම් දෙපාර්තමේන්තුවට මූලික කාර්යය සාධන දර්ශක (KPIs) හඳුන්වා දෙනු ලැබේ.

2022 වසරේ පළමු මාස නවය තුළ වාර්තා වූ රු. බිලියන 2,694.8 ට සාපේක්ෂව 2023 වසරේ සමාන කාලපරිච්ඡේදය තුළ දී සමස්ත රාජ්‍ය වියදම රු. බිලියන 3,732.3 ක් දක්වා සියයට 38.5 කින් වැඩි විය. පුනරාවර්තන වියදම රු. බිලියන 3,327.7 ක් දක්වා සියයට 44.7 කින් වැඩි වූ අතර ප්‍රාග්ධන වියදම් හා ශුද්ධ ණය දීම රු. බිලියන 404.6 ක් දක්වා සියයට 2.5 කින් වැඩි විය. පොලී වියදම සඳහා පමණක් රජයේ බදු ආදායමින් සියයට 89.8 ක් වැය වීම රාජ්‍ය වියදම කළමනාකරණයට අඛණ්ඩ අභියෝගයක්ව පවතී.

පුනරාවර්තන වියදම් වැඩි වීමට ප්‍රධාන වශයෙන් හේතු වූයේ පොලී ගෙවීම්, භාණ්ඩ හා සේවා, සහනාධාර හා පැවරුම් සඳහා වන වියදම් ඉහළ යාම ය. 2022 වසරේ පළමු මාස නවයට සාපේක්ෂව 2023 වසරේ සමාන කාලපරිච්ඡේදය තුළ දී පොලී ගෙවීම් රු. බිලියන 1,737.3 ක් දක්වා සියයට 87.3 කින් වැඩි විය. රජයේ සුරැකුම් පත්වන භාණ්ඩාගාර බිල්පත් සහ භාණ්ඩාගාර බැඳුම්කර මත ඉහළ පොලී අනුපාත හේතුවෙන් 2023 වසරේ මුල් මාස නවය තුළ දී මුළු පොලී වියදමෙන් සියයට 95 ක් වන දේශීය ණය මත පොලී ගෙවීම රු. බිලියන 1,652.1 ක් දක්වා සියයට 101.6 කින් වැඩි වූ අතර 2023 වසරේ පළමු

වගුව 1.1 : රාජ්‍ය මූල්‍ය මෙහෙයුම් සාරාංශය

අයිතමය	රු. මිලියන	
	ජනවාරි-සැප්තැම්බර්	
	2022	2023 <sup>(අ)</sup>
ආදායම් හා ප්‍රදාන	<b>1,450,381</b>	<b>2,118,755</b>
ආදායම	<b>1,448,482</b>	<b>2,110,487</b>
බදු	1,283,368	1,933,980
බදු නොවන	165,114	176,507
ප්‍රදාන	<b>1,899</b>	<b>8,269</b>
වියදම්	<b>2,694,788</b>	<b>3,732,331</b>
පුනරාවර්තන	<b>2,300,171</b>	<b>3,327,685</b>
වැටුප්	714,280	696,995
පොලී ගෙවීම්	927,366	1,737,338
අනෙකුත්	658,525	893,351
රාජ්‍ය ආයෝජන	<b>417,527</b>	<b>442,906</b>
අනෙකුත්	<b>-22,910</b>	<b>-38,260</b>
ආදායම් හිඟය (-)/අතිරික්තය (+)	<b>-851,689</b>	<b>-1,217,198</b>
සමස්ත අයවැය හිඟය (-)/අතිරික්තය (+)	<b>-1,244,407</b>	<b>-1,613,576</b>
මූල්‍යයනය	<b>1,244,407</b>	<b>1,613,576</b>
විදේශ මූල්‍යයනය (ශුද්ධ)	-59,125	96,745
දේශීය මූල්‍යයනය (ශුද්ධ)	1,303,531	1,516,831

මූලාශ්‍රය : රාජ්‍ය මූල්‍ය ප්‍රතිපත්ති දෙපාර්තමේන්තුව

<sup>(අ)</sup> නාවකාලික

මාස නවය තුළ දී විදේශීය ණය මත පොලී ගෙවීම් රු. බිලියන 85.3 ක් දක්වා සියයට 21.0 කින් පහළ ගියේය. ඉන්ධන, විදුලිය සහ අනෙකුත් භාණ්ඩවල මිල ඉහළ යාමත් සමඟ භාණ්ඩ සහ සේවා සඳහා වන වියදම රු. බිලියන 208.7 ක් දක්වා සියයට 76.8 කින් ඉහළ යන ලදී. මේ අතර ප්‍රධාන වශයෙන් සමාජ ආරක්ෂණ ජාල වැඩසටහන් සඳහා වන වියදම් ඉහළ යෑම හේතුවෙන් 2023 වසරේ පළමු මාස නවය තුළ සභානාධාර සහ පැවරුම් සඳහා වන වියදම රු. බිලියන 684.6 ක් දක්වා සියයට 26.7 කින් වැඩි විය. කෙසේ වුවද, රාජ්‍ය අංශයට බදවා ගැනීම් අත්හිටුවීම සහ රාජ්‍ය සේවකයින්ට දිවයින තුළ හෝ දිවයිනෙන් බැහැරව ගත කිරීම සඳහා නිවාඩු ලබා දීමට වූ රජයේ තීරණයේ ප්‍රතිඵලයක් ලෙස 2023 වසරේ පළමු මාස නවය තුළ රාජ්‍ය සේවකයින්ගේ වැටුප් හා වේතන සඳහා වන වියදම රු. බිලියන 697.0 දක්වා සියයට 2.4 කින් අඩු විය. අනිවාර්ය විශ්‍රාම යෑමේ වයස අවුරුදු හැට ලෙස සංශෝධනය කිරීම හේතුවෙන් 2023 වසරේ පළමු මාස නවය තුළ විශ්‍රාම වැටුප් සඳහා වන වියදම රු. බිලියන 264.0 දක්වා සියයට 15.5 කින් වැඩි විය.

2022 වසරේ පළමු මාස නවයට සාපේක්ෂව 2023 වසරේ සමාන කාලපරිච්ඡේදය තුළ රාජ්‍ය ආයෝජන රු. බිලියන 442.9 ක් දක්වා සියයට 6.1 කින් සුළු වශයෙන් ඉහළ යන ලදී. කෙසේ වුවද, ප්‍රධාන වශයෙන් විදේශ ව්‍යාපෘති මූල්‍යකරණයේ හිඟය නිසා රාජ්‍ය ආයෝජන වාර්ෂික ඇස්තමේන්තුවෙන් සියයට 36.3 ක් පමණක් ළඟා කරගන්නා ලදී.

2022 වසරේ පළමු මාස නවය තුළ වාර්තා වූ රු. බිලියන 1,244.4 ට සාපේක්ෂව, 2023 වසරේ සමාන කාලපරිච්ඡේදය තුළ සමස්ත අයවැය හිඟය රු. බිලියන 1,613.6 කි. මෙයට ප්‍රධාන ලෙසම 2023 වසරේ පළමු මාස නවය තුළ රු. බිලියන 810.0 කින් වැඩි වීම සමඟ පොලී වියදම ආසන්න වශයෙන් දෙගුණ වීම හේතු විය. කෙසේ නමුත්, ප්‍රාථමික අයවැය ශේෂය, 2022 වසරේ පළමු මාස නවය තුළ වාර්තා වූ රු. බිලියන 317.0 ක හිඟයට සාපේක්ෂව 2023 වසරේ සමාන කාලපරිච්ඡේදය තුළ රු. බිලියන 123.8 ක අතිරික්තයක් දක්වා වර්ධනය විය. ඒ අනුව, 2023 වසර අවසානයේ දී රු. බිලියන 209.0 ක ප්‍රාථමික ශේෂ හිඟය පිළිබඳ ඉලක්කය ළඟා කර ගැනීමේ මාවතට රජය පිවිස ඇත.

අයිතමය	වාර්ෂික ඇස්තමේන්තුව	ජන.-සැප්.	ලඟාකර ගැනීම %
		තත්‍ය <sup>(අ)</sup>	
<b>මුළු ආදායම</b>	<b>3,408.0</b>	<b>2,110.5</b>	<b>61.9</b>
<b>බදු ආදායම</b>	<b>3,130.0</b>	<b>1,934.0</b>	<b>61.8</b>
දේශීය ආදායම් දෙපාර්තමේන්තුව			
ආදායම් සහ ලාභ මත බද්ද	912.0	663.6	72.8
එකතු කල අගය මත බද්ද - දේශීය (ශුද්ධ)	553.0	351.6	63.6
ජාතිය ගොඩනැගීමේ බද්ද - දේශීය	0.0	0.04	-
සමාජ ආරක්ෂණ දායකත්ව බද්ද - දේශීය	186.0	122.0	65.6
<b>උප එකතුව</b>	<b>1,651.0</b>	<b>1,137.2</b>	<b>68.9</b>
<b>ශ්‍රී ලංකා රේගු දෙපාර්තමේන්තුව</b>			
එකතු කල අගය මත බද්ද - ආනයන (ශුද්ධ)	355.0	153.4	43.2
ජාතිය ගොඩනැගීමේ බද්ද - ආනයන	0.0	0.2	-
සමාජ ආරක්ෂණ දායකත්ව බද්ද - ආනයන	64.0	36.4	56.9
වරාය සහ ගුවන් තොටුපොල සංවර්ධන බද්ද	220.0	123.6	56.2
සෙස් බද්ද	85.0	39.5	46.5
විශේෂ වෙළඳ භාණ්ඩ බද්ද	70.0	36.8	52.5
ආනයන බද්ද	80.0	66.1	82.6
නිෂ්පාදන (විශේෂ විධිවිධාන) බද්ද			
දුම්වැටි	140.0	90.0	64.3
බනිත තෙල් නිෂ්පාදන	142.0	72.3	50.9
මෝටර් වාහන සහ අනෙකුත්	64.0	24.6	38.4
<b>උප එකතුව</b>	<b>1,220.0</b>	<b>642.9</b>	<b>52.7</b>
සුරාබදු දෙපාර්තමේන්තුව			
මත්පැන්/දුම්කොළ	214.0	124.0	58.0
<b>උප එකතුව</b>	<b>214.0</b>	<b>124.0</b>	<b>58.0</b>
අනෙකුත්			
විදුලි සංදේශ බද්ද	20.0	13.8	69.1
බලපත්‍ර ගාස්තු සහ අනෙකුත්	25.0	16.1	64.3
<b>උප එකතුව</b>	<b>45.0</b>	<b>29.9</b>	<b>66.4</b>
බදු නොවන ආදායම	<b>278.0</b>	<b>176.5</b>	<b>63.5</b>
<b>මුළු වියදම</b>	<b>5,819.0</b>	<b>3,732.3</b>	<b>64.1</b>
<b>වර්තන වියදම</b>	<b>4,609.0</b>	<b>3,327.7</b>	<b>72.2</b>
වැටුප් හා වේතන	1,002.0	697.0	69.6
පොලී ගෙවීම	2,193.0	1,737.3	79.2
විශ්‍රාම වැටුප් ගෙවීම	376.0	264.0	70.2
රාජ්‍ය සංස්ථා සහ ආයතනවලට පැවරුම්	738.0	420.6	57.0
අනෙකුත්	300.0	208.7	69.6
<b>ප්‍රාග්ධන වියදම් සහ ශුද්ධ ණය</b>	<b>1,210.0</b>	<b>404.6</b>	<b>33.4</b>

මූලාශ්‍ර : භාණ්ඩාගාර මෙහෙයුම් දෙපාර්තමේන්තුව සහ රාජ්‍ය මූල්‍ය ප්‍රතිපත්ති දෙපාර්තමේන්තුව

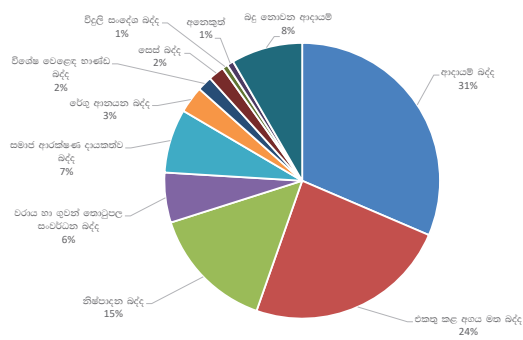
<sup>(අ)</sup> තාවකාලික

**1.2 රාජයේ ආදායම**

2022 වසරේ පළමු මාස නවය තුළ රු. බිලියන 1,448.5 ක් වූ සමස්ත රාජ්‍ය ආදායම 2023 වසරේ සමාන කාල පරිච්ඡේදය තුළ සියයට 45.7 කින් රු. බිලියන 2,110.5 ක් දක්වා සියයට 45.7 කින් සැලකිය යුතු ලෙස වර්ධනය වූ අතර, එය 2023 වසරේ, වාර්ෂික ඇස්තමේන්තුගත ආදායමෙන් සියයට 61.9 ක ලඟා කර ගැනීමකි.

මෙලෙස ආදායම් වැඩිවීමට ප්‍රධාන ලෙසින්ම හේතු වූයේ 2022 වසරේ පළමු මාස නවය තුළ රු. බිලියන 1,283.4 ක් වූ බදු ආදායම, 2023 වසරේ සමාන කාලපරිච්ඡේදය තුළ දී රු. බිලියන 1,934.0 දක්වා සියයට 50.7 කින් වර්ධනය වීමයි. 2023 වසරේ පළමු මාස නවය තුළ දී සමස්ත ආදායමෙන් සියයට 91.6 ක් වන බදු ආදායම, එම වසරේ ඇස්තමේන්තුගත ආදායමෙන් සියයට 61.8 ක් ලඟාකර ගැනීමකි.

රූපසටහන 1.1 : මුළු ආදායම් සංයුතිය 2023 ජනවාරි සිට සැප්තැම්බර් දක්වා



මූලාශ්‍රය : රාජ්‍ය මූල්‍ය ප්‍රතිපත්ති දෙපාර්තමේන්තුව

සංස්ථාපිත හා සංස්ථාපිත නොවන බදුවලින් ලද ආදායම වැඩි වීම පිළිබිඹු කරමින්, 2022 වසරේ පළමු මාස නවය තුළ රු. බිලියන 431.8 ක් වූ ආදායම් බද්දෙන් ලද ආදායම 2023 වසරේ සමාන කාලපරිච්ඡේදය තුළ දී රු. බිලියන 663.6 දක්වා සියයට 53.7 කින් වර්ධනය වී ඇත. ආදායම් බද්ද සඳහා වැඩිම දායකත්වයක් දක්වන සංස්ථාපිත බදුවලින් ලද ආදායම, 2022 වසරේ පළමු මාස නවය තුළ රු. බිලියන 382.2 සිට 2023 වසරේ සමාන කාලපරිච්ඡේදය තුළ දී රු. බිලියන 415.6 ක් දක්වා සියයට 8.7 කින් වර්ධනය විය. බදු නිදහස් සීමාව පහත හෙළීමෙන් හා බදු

වගුව 1.3 : රාජ්‍ය ආදායම් කාර්යසාධනයේ සාරාංශය

අයිතමය	ජනවාරි-සැප්තැම්බර්		වෙනස (%)
	2022	2023 <sup>(අ)</sup>	
බදු ආදායම	1,283,368	1,933,980	50.7
ආදායම් බදු	431,795	663,586	53.7
දේශීය පරිභෝජනය මත පදනම් වූ බදු	405,914	690,731	70.2
එකතු කළ අගය මත බදු (වැට්)	193,829	351,591	81.4
නිෂ්පාදන/සුරා බදු	211,766	217,118	2.5
සමාජ ආරක්ෂණ දායකත්ව බදු	-	121,982	-
ජාතිය ගොඩනැගීමේ බදු	319	40	-87.6
ආනයන මත පදනම් වූ බදු	421,050	549,770	30.6
නිෂ්පාදන බද්ද	36,587	66,100	80.7
එකතු කළ අගය මත බදු (වැට්)	116,686	153,420	31.5
සමාජ ආරක්ෂණ දායකත්ව බදු	-	36,412	-
ජාතිය ගොඩනැගීමේ බදු	23	171	638.9
වරාය සහ ගුවන් තොටුපොල සංවර්ධන බද්ද	135,434	123,625	-8.7
විශේෂ වෙළඳ භාණ්ඩ බද්ද	29,232	36,783	25.8
නිෂ්පාදන බද්ද	50,337	93,738	86.2
සෙස් බද්ද	52,751	39,521	-25.1
බලපත්‍ර ගාස්තු සහ අනෙකුත්	24,609	29,893	21.5
බදුනොවන ආදායම	165,114	176,507	6.9
මුළු ආදායම	1,448,482	2,110,487	45.7

මූලාශ්‍රය : රාජ්‍ය මූල්‍ය ප්‍රතිපත්ති දෙපාර්තමේන්තුව

<sup>(අ)</sup> නාවකාලික

පදනම පුළුල් කිරීම හේතුවෙන් පුද්ගල ආදායම් බද්ද සහ උපයන විට ගෙවීම් බද්ද/අත්තිකාරම් පුද්ගල ආදායම් බද්ද (PAYE/APIIT) ඇතුළත් සංස්ථාපිත නොවන බදුවලින් උපයාගත් ආදායම රු. බිලියන 137.4 ක් දක්වා සියයට 291.7 කින් වැඩි වී ඇත. උපයන විට ගෙවීම් බද්ද/අත්තිකාරම් පුද්ගල ආදායම් බද්ද 2023 වසරේ පළමු මාස නවය තුළ රු. බිලියන 107.0 ක් දක්වා සියයට 497.8 කින් වර්ධනය වූ අතර, එය වාර්ෂික ඇස්තමේන්තුවෙන් සියයට 107.0 ක ළඟා කරගැනීමකි. රඳවා ගැනීමේ බද්ද/අත්තිකාරම් ආදායම් බද්ද අනිවාර්ය කිරීම හේතුවෙන්, රඳවා ගැනීමේ බද්දෙන් ලද ආදායම 2023 වසරේ පළමු මාස නවය තුළ රු. බිලියන 110.4 ක් දක්වා සියයට 672.7 කින් තියුණු ලෙස වර්ධනය විය.

තවද, 2022 වසරේ පළමු මාස නවය තුළ රු. බිලියන 310.5 ක් වූ එකතුකළ අගය මත බද්දෙන් (VAT) ලද ආදායම 2023 වසරේ සමාන කාල පරිච්ඡේදය තුළ දී රු. බිලියන 505.0 ක් දක්වා සියයට 62.6 කින් වැඩි විය. එසේම, 2022 වසරේ පළමු මාස නවය තුළ රු. බිලියන 262.1 ක් වූ නිෂ්පාදන/සුරා බදු ආදායම 2023 වසරේ සමාන කාල පරිච්ඡේදය තුළ රු. බිලියන 310.9 ක් දක්වා සියයට 18.6 කින් වර්ධනය විය. මෑතක දී හඳුන්වා දුන් සමාජ ආරක්ෂණ දායකත්ව බද්ද (SSCL) සමස්ත ආදායමට රු. බිලියන 158.4 ක දායකත්වයක් ලබා දී ඇත.

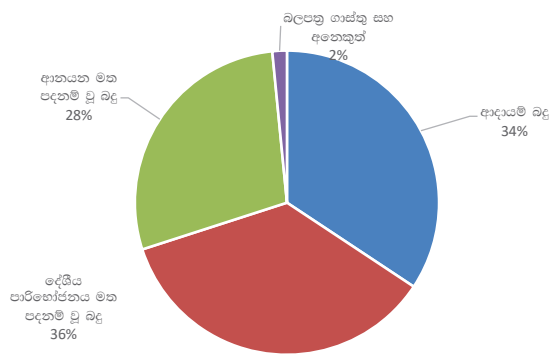
රු. මිලියන



කෙසේ වෙතත්, විදේශ වෙළඳාමට අදාළ බදුවලින් ලද ආදායම 2022 වසරේ පළමු මාස නවය තුළ රු. බිලියන 254.0 ක සිට 2023 වසරේ සමාන කාලපරිච්ඡේදයේ දී රු. බිලියන 266.0 ක් දක්වා සියයට 4.7 කින් ආන්තික ලෙස වර්ධනය විය.

2022 වසරේ පළමු මාස නවය තුළ රු. බිලියන 165.1 ක් වූ බදු නොවන ආදායම 2023 වසරේ සමාන කාලපරිච්ඡේදයේ දී රු. බිලියන 176.5 ක් දක්වා සියයට 6.9 කින් වැඩි වූ අතර, එය සමස්ත ආදායම සඳහා සියයට 8.4 ක දායකත්වයක් ලබා දී ඇත.

රූපසටහන 1.2 : මූලාශ්‍ර අනුව මුළු බදු ආදායම 2023 ජනවාරි සිට සැප්තැම්බර් දක්වා



මූලාශ්‍රය : රාජ්‍ය මූල්‍ය ප්‍රතිපත්ති දෙපාර්තමේන්තුව

**ආදායම් බද්ද**

2022 වසරේ පළමු මාස නවය තුළ රු. බිලියන 431.8 ක් වූ ආදායම් බද්දෙන් ලද ආදායම 2023 වසරේ සමාන කාලපරිච්ඡේදය තුළ දී රු. බිලියන 663.6 ක් දක්වා සියයට 53.7 කින් කැපී පෙනෙන වර්ධනය වූ අතර එය වාර්ෂික ඇස්තමේන්තුවෙන් සියයට 72.8 ක ළඟා කර ගැනීමකි. 2023 වසරේ ජනවාරි මස 01 දින සිට ආදායම් බදු ව්‍යුහයේ සිදු කරන ලද සංශෝධන සහ අත්තිකාරම් පුද්ගල ආදායම් බද්ද සහ රඳවා ගැනීමේ බද්ද/අත්තිකාරම් ආදායම් බද්ද අනිවාර්ය කිරීම සහ 2022 වසරේ ඔක්තෝබර් 01 දින සිට සංස්ථාපිත ආදායම් බදු අනුපාතිකය සියයට 30 දක්වා වැඩිකිරීම සහ සංස්ථාපිත ආදායම් බදු නිදහස් කිරීම සහ සහනදායී අනුපාත ඉවත් කිරීම ඇතුළු බදු

වගුව 1.4 : ආදායම් බදු කාර්යසාධනය

බදු පදනම	ජන.-සැප්.		වර්ධනය %
	2022	2023 (අ)	
සංස්ථාපිත හා සංස්ථාපිත නොවන	399,372	445,916	11.7
උපයන විට ගෙවීම්	17,907	107,045	497.8
පොළී ආදායම මත බදු	14,290	110,422	672.7
ආර්ථික සේවා ගාස්තු	226	203	-9.8
<b>එකතුව</b>	<b>431,795</b>	<b>663,586</b>	<b>53.7</b>

මූලාශ්‍රය : රාජ්‍ය මූල්‍ය ප්‍රතිපත්ති දෙපාර්තමේන්තුව

(අ) තාවකාලික

ප්‍රතිපත්ති ප්‍රතිසංස්කරණ ක්‍රියාත්මක කිරීම මේ සඳහා ප්‍රධාන වශයෙන් බලපා ඇත.

සංස්ථාපිත හා සංස්ථාපිත නොවන බදු ආදායම 2022 වසරේ පළමු මාස නවයේ දී වාර්තා කළ රු. බිලියන 399.4 සිට 2023 වසරේ සමාන කාලපරිච්ඡේදය තුළ රු. බිලියන 445.9 ක් දක්වා සියයට 11.7 කින් වර්ධනය විය. සංස්ථාපිත ආදායම් බද්දෙන් ලද ආදායම 2022 වසරේ පළමු මාස නවයේ දී වාර්තා කළ රු. බිලියන 382.2 ට සාපේක්ෂව 2023 වසරේ සමාන කාලපරිච්ඡේදය තුළ රු. බිලියන 415.6 ක් දක්වා සියයට 8.7 කින් වැඩි විය. තවද, අත්තිකාරම් පුද්ගල ආදායම් බද්දෙන් ලද ආදායම 2022 වසරේ පළමු මාස නවය තුළ වාර්තා කළ රු. බිලියන 17.9 ට සාපේක්ෂව 2023 වසරේ සමාන කාලපරිච්ඡේදය තුළ රු. බිලියන 107.0 ක් දක්වා සියයට 497.8 කින් සැලකිය යුතු ලෙස වැඩි විය. පුද්ගල ආදායම් බදු නිදහස් සීමාව වසරකට රු. මිලියන 3.0 සිට රු. මිලියන 1.2 දක්වා අඩු කිරීම සහ බදු සහනය ඉක්මවන සෑම රු. 500,000 ක් සඳහා සියයට 6 සිට සියයට 36 දක්වා ප්‍රතිශීලීව බදු අනුපාතික සංශෝධනය කිරීම මේ සඳහා බලපා ඇත. 2023 වසරේ පළමු මාස නවය තුළ අත්තිකාරම් පුද්ගල ආදායම් බද්දෙන් එකතු වූ ආදායම වාර්ෂික ඇස්තමේන්තුව වූ රු. බිලියන 100 ඉක්මවා ගොස් ඇත.

රඳවා ගැනීමේ බද්ද/අත්තිකාරම් ආදායම් බද්ද මඟින් ලද ආදායම 2022 වසරේ පළමු මාස නවය තුළ රු. බිලියන 14.3 ක සිට 2023 වසරේ සමාන කාලපරිච්ඡේදය තුළ රු. බිලියන 110.4 ක් දක්වා සියයට 672.7 කින් සැලකිය යුතු ලෙස වර්ධනය විය. 2023 වසරේ පළමු මාස නවය තුළ රඳවා ගැනීමේ බද්ද/අත්තිකාරම් ආදායම් බද්දෙන් එකතු වූ ආදායම වාර්ෂික ඇස්තමේන්තුව වූ රු. බිලියන 90.0 දැනටමත් ඉක්මවා ඇත. කෙසේ වෙතත්, උපයනවිට ගෙවීමේ බද්ද/අත්තිකාරම් පුද්ගල ආදායම් බද්ද හැර පුද්ගල ආදායම් බද්දෙන් ලද ආදායම රු. බිලියන 30.3 දක්වා වැඩි වූ අතර එය ආදායම් ඇස්තමේන්තුවෙන් සියයට 26.4 ක් වන බැවින් එය දේශීය ආදායම් දෙපාර්තමේන්තුවේ බදු පරිපාලනය ශක්තිමත් කිරීමේ වැදගත් කම පිළිබිඹු කරයි. එසේම දේශීය ආදායම් දෙපාර්තමේන්තුවේ ආදායම් එකතු කිරීම ශක්තිමත් කිරීම සඳහා අඛණ්ඩව ප්‍රයත්න දැරීම අත්‍යවශ්‍ය වේ.

**එකතු කළ අගය මත බද්ද**

2022 වසරේ පළමු මාස නවය තුළ එකතු කළ අගය මත බද්දෙන් ලද රාජ්‍ය ආදායම රු. බිලියන 310.5 සිට 2023 වසරේ සමාන කාලපරිච්ඡේදය තුළ දී රු. බිලියන 505.0 දක්වා සියයට 62.6 කින් සැලකිය යුතු ලෙස වැඩි වූ අතර, එය 2023 වසර සඳහා ඇස්තමේන්තු කළ එකතු කළ අගය මත බදු ආදායමෙන් සියයට 55.6 කි.

2023 වසරේ පළමු මාස නවය තුළ දේශීය ආර්ථික ක්‍රියාකාරකම් සහ ආනයන වලින් යන දෙආකාරයෙන්ම ලද එකතු කළ අගය මත බදු ආදායම වර්ධනය විය. දේශීය ආර්ථික ක්‍රියාකාරකම් වලින් ලද එකතු කළ අගය මත බදු ආදායම, 2022 වසරේ පළමු මාස නවය තුළ රු. බිලියන 193.8 සිට 2023 වසරේ සමාන කාලපරිච්ඡේදය තුළ දී රු. බිලියන 351.6 ක් දක්වා සියයට 81.4 කින් වැඩි වූ අතර, ආනයන මඟින් ලද එකතු කළ අගය මත බදු ආදායම, 2022 වසරේ පළමු මාස නවය තුළ රු. බිලියන 116.7 සිට 2023 වසරේ සමාන කාලපරිච්ඡේදය තුළ දී රු. බිලියන 153.4 දක්වා සියයට 31.5 කින් වැඩි විය.

2022 වසරේ සිදු කරන ලද එකතු කළ අගය මත බදු අනුපාතය වැඩි කිරීම් සහ එකතු කළ අගය මත බදු ලියාපදිංචි කිරීමේ සීමාව පහත හෙළීම මෙසේ

වගුව 1.5 : එකතු කළ අගය මත බදු කාර්යසාධනය

බදු පදනම	ජනවාරි-සැප්තැම්බර්		වර්ධනය (%)
	2022	2023 <sup>(අ)</sup>	
දේශීය	193,829	351,591	81.4
ආනයන	116,686	153,420	31.5
<b>එකතුව</b>	<b>310,516</b>	<b>505,011</b>	<b>62.6</b>

මූලාශ්‍රය : රාජ්‍ය මූල්‍ය ප්‍රතිපත්ති දෙපාර්තමේන්තුව

<sup>(අ)</sup> නාවකාලික

**නිෂ්පාදන / සුරා බද්ද**

මද්‍යසාර සහ පැණි බීම වර්ග හා ශීතකරණ වැනි අනෙකුත් නිෂ්පාදන බදු අයිතමවලින් ලද ආදායම සුළු වශයෙන් පහත වැටුණද, ප්‍රධාන වශයෙන් ඛනිජ තෙල් නිෂ්පාදන, සිගරට් සහ මෝටර් වාහනවලින් ලද ආදායම වැඩිවීම හේතුවෙන් 2022 වසරේ පළමු මාස නවය තුළ වාර්තා වූ රු. බිලියන 262.1 ට සාපේක්ෂව 2023 වසරේ සමාන කාල පරිච්ඡේදය තුළ දී නිෂ්පාදන/සුරා බදු ආදායම රු. බිලියන 310.9 ක් දක්වා සියයට 18.6 කින් වැඩි විය. මෙය වාර්ෂික ඇස්තමේන්තුගත ආදායමෙන් සියයට 55.5 ක් ළඟා කර ගැනීමක් වන අතර නිෂ්පාදන/සුරා බදු ආදායම 2023 වසරේ පළමු මාස නවය තුළදී සමස්ත ආදායමෙන් සියයට 14.7 කට දායක වී ඇත.

එකතු කළ අගය මත බදු ආදායම ඉහළ යාමට ප්‍රධාන වශයෙන් බලපාන ලදී. 2022 වසරේ ජුනි මස 01 දින සිට බලපැවැත්වෙන පරිදි එකතු කළ අගය මත බදු අනුපාතය සියයට 8 සිට සියයට 12 දක්වා වැඩි කරන ලද අතර, නැවතත්, 2022 වසරේ සැප්තැම්බර් 01 දින සිට බලපැවැත්වෙන පරිදි සියයට 12 සිට සියයට 15 දක්වා වැඩි කරන ලදී. එකතු කළ අගය මත බදු ලියාපදිංචි කිරීමේ සීමාව 2022 වසරේ ඔක්තෝබර් මස 01 දින සිට බලපැවැත්වෙන පරිදි වසරකට රු. මිලියන 300 සිට රු. මිලියන 80 දක්වා අඩු කරන ලදී. මෙම ආදායම් ක්‍රියාමාර්ගයන්හි ප්‍රතිඵලයක් ලෙස, 2023 වසරේ පළමු මාස නවය තුළ සමස්ත ආදායම් කාර්යසාධනය සඳහා එකතු කළ අගය මත බදු ආදායමේ දායකත්වය සියයට 23.9 ක් විය. කෙසේ වෙතත්, 2023 වසරේ පළමු මාස නවය තුළ ආනයන සීමා බහුතරයක් තවදුරටත් ක්‍රියාත්මක වීම හේතුවෙන් එකතු කළ අගය මත බද්ද සඳහා සිදු කරන ලද ප්‍රතිසංස්කරණයන්ගේ බලපෑම ආනයන මත එකතු කළ අගය මත බද්දෙන් ලද ආදායමේ ඉහළයාම මඟින් පූර්ණ වශයෙන් පිළිඹිබු නොවීය. තවද, 2023 වසරේ දෙසැම්බර් මාසයේ සිට බල පැවැත්වෙන පරිදි එකතු කළ අගය මත බදු නිදහස් කිරීම් ලබා දී ඇති අයුතුම 137 කින් 87 ක් ඉවත් කිරීම මඟින් එකතු කළ අගය මත බදු ආදායම ශක්තිමත් කිරීමටත්, එකතු කළ අගය මත බදු කාර්යක්ෂමතාවය වැඩි කිරීමටත් ප්‍රතිපත්තිමය තීරණයක් ගෙන ඇත.

රු. මිලියන

2022 වසරේ පළමු මාස නවයේ වූ සිගරට් මිලියන 2,203.9 ට සාපේක්ෂව 2023 වසරේ පළමු මාස නවය තුළ සිගරට් අලෙවිය සිගරට් මිලියන 1,743.0 ක් දක්වා සියයට 20.9 කින් පහත වැටී තිබිය දීත්, සිගරට් මත නිෂ්පාදන බදු ආදායම 2022 වසරේ පළමු මාස නවය තුළ වාර්තා වූ රු. බිලියන 82.6 සිට 2023 වසරේ සමාන කාල පරිච්ඡේදය තුළ රු. බිලියන 90.0 ක් දක්වා සියයට 8.9 කින් වැඩි විය. දුම්වැටි සඳහා නිෂ්පාදන බද්ද 2023 වසරේ ජනවාරි මස 01 වන දින සිට ක්‍රියාත්මක වන පරිදි සියයට 20 කින් ඉහළ දැමීමත්, ඉන් පසු නැවත වරක් 2023 ජූලි මස 01 වන දින සිට සියයට 20 කින් ඉහළ දැමීමත් මෙම ආදායම වැඩිවීමට ප්‍රධාන වශයෙන් හේතු විය.

මොටර් වාහන මත නිෂ්පාදන බදු ආදායම ද, 2022 වසරේ පළමු මාස නවයේ වූ රු. බිලියන 13.7 ට සාපේක්ෂව 2023 වසරේ සමාන කාල පරිච්ඡේදය තුළ රු. බිලියන 21.5 ක් දක්වා සියයට 57.1 කින් වැඩි විය. විගමණික සේවකයන්ට දිරිගැන්වීම් ලබා දීම සඳහා විද්‍යුත් වාහන ආනයනය කිරීමට අවසර ලබා දීමට රජය ගත් තීරණය මෙයට ප්‍රධාන වශයෙන් හේතු විය.

වගුව 1.6 : නිෂ්පාදන බදු/සුරාබදු කාර්යසාධනය

බදු පදනම	ජනවාරි-සැප්තැම්බර්		වර්ධනය (%)
	2022	2023 <sup>(අ)</sup>	
මත්පැන්	124,558	124,035	-0.4
දුම්වැටි/දුම්කොළ	82,630	90,015	8.9
මෝටර් වාහන	13,672	21,484	57.1
බනිජ තෙල් නිෂ්පාදන	36,665	72,254	97.1
අනෙකුත්	4,577	3,067	-33.0
<b>එකතුව</b>	<b>262,103</b>	<b>310,856</b>	<b>18.6</b>

මූලාශ්‍රය : රාජ්‍ය මූල්‍ය ප්‍රතිපත්ති දෙපාර්තමේන්තුව

<sup>(අ)</sup> තාවකාලික

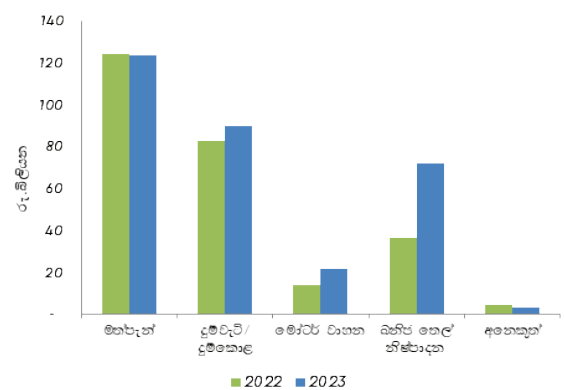
සහ ආනයනකරුවන් සඳහා 2022 ජනවාරි මස 03 දින සිට බලපැවැත්වෙන පරිදි ආරක්ෂිත සලකුණු සහ ආරක්ෂිත සලකුණු කළමනාකරණ පද්ධතිය සම්පූර්ණයෙන්ම ක්‍රියාත්මක කරන ලදී. කෙසේ වුවද, අපේක්ෂිත ආදායම ලබා ගැනීමට නොහැකි වන පරිදි ව්‍යාජ/ අනුකරණය කරන ලද ස්ටිකර් රටේ බොහෝ ප්‍රදේශවලින් අනාවරණය කර ගන්නා ලදී. එබැවින්, මත්පැන්වලින් ලැබිය යුතු ආදායම සාක්ෂාත් කර ගැනීම සඳහා ඉහත පද්ධතිය දැඩි ලෙස ක්‍රියාත්මක කිරීම අත්‍යාවශ්‍ය වේ.

මේ අතර, අත්‍යාවශ්‍ය නොවන නිෂ්පාදන සඳහා පනවා ඇති ආනයන සීමා කිරීම්වල බලපෑම පිළිබිඹු කරමින්, පැණ බීම, ශීතකරණ, පාම් ඔයිල් සහ මේද අම්ල වැනි අනෙකුත් නිෂ්පාදන බදු අය කල යුතු අයිතම මඟින් උපයන ලද නිෂ්පාදන බදු ආදායම, 2022 පළමු මාස නවයේ වූ රු. බිලියන 4.6 ට සාපේක්ෂව 2023 වසරේ සමාන කාල පරිච්ඡේදය තුළ රු. බිලියන 3.1 දක්වා සියයට 33.0 කින් අඩු වී ඇත.

කෙසේ වුවද, සුරා බදු ආදායම 2022 වසරේ පළමු මාස නවයේ වූ රු. බිලියන 124.6 ට සාපේක්ෂව 2023 වසරේ සමාන කාල පරිච්ඡේදය තුළ රු. බිලියන 124.0 ක් දක්වා සියයට 0.4 කින් සුළු වශයෙන් අඩු විය. ආදායම අඩු වී තිබියදීත්, සුරා බද්ද සමස්ත නිෂ්පාදන/සුරා බදු ආදායම සඳහා සියයට 39.9 ක විශාලම දායකත්වය ලබා දී ඇත. සුරා බදු අනුපාත 2023 ජනවාරි මස 03 වන දින සිට ක්‍රියාත්මක වන පරිදි සියයට 20 කින් ඉහළ නංවන ලද අතර, 2023 ජූලි මස 01 දින සිට ක්‍රියාත්මක වන පරිදි දෙවන වරට ද සියයට 20 කින් ඉහළ නැංවීය. 2023 වසරේ පළමු මාස නවය තුළ සුරා බදු ආදායම 2023 වසරේ ඇස්තමේන්තුගත ආදායමෙන් සියයට 58.0 ක් ලගා කර ගැනීමකි. 2022 වසරේ පළමු මාස නවය තුළ වූ නිරපේක්ෂ මද්‍යසාර ලීටර මිලියන 31.2 ට සාපේක්ෂව, මද්‍යසාර නිෂ්පාදනය 2023 වසරේ සමාන කාල පරිච්ඡේදය තුළ දී නිරපේක්ෂ මද්‍යසාර ලීටර මිලියන 27.0 ක් දක්වා සියයට 13.4 කින් අඩු විය. මත්පැන් සහ මද්‍යසාර ආශ්‍රිත නිෂ්පාදනවලින් බදු ආදායම ඉහළ නැංවීම සඳහා ආදායම් පරිපාලක ක්‍රියාමාර්ගයක් ලෙස, බලපත්‍රලාභී නිෂ්පාදකයන්

රු. මිලියන

රූපසටහන 1.3 : නිෂ්පාදන බදු / සුරාබදු කාර්යසාධනය 2023 ජනවාරි සිට සැප්තැම්බර් දක්වා



මූලාශ්‍රය : රාජ්‍ය මූල්‍ය ප්‍රතිපත්ති දෙපාර්තමේන්තුව



අයිතමය	ආනයන				නව ලියාපදිංචි කිරීම			
	ජනවාරි-අගෝස්තු				ජනවාරි-සැප්තැම්බර්			
	2022	2023	වෙනස	%	2022	2023	වෙනස	%
මෝටර් රථ	198	596	398	201	1,141	1376	235	21
බස් රථ හා මගී වැනන් රථ	37	380	343	927	275	584	309	112
ත්‍රීරෝද රථ	223	34	-189	-85	27	30	3	11
යතුරු පැදි	10,017	4,193	-5,824	-58	7,067	12,518	5,451	77
භාණ්ඩ ප්‍රවාහන රථ <sup>(අ)</sup>	236	92	-144	-61	1,401	264	-1,137	-81
ඉඩම් වාහන <sup>(ආ)</sup>	52	5	-47	-90	6,025	2,399	-3,626	-60
අනෙකුත් <sup>(ඇ)</sup>	-	-	-	-	755	376	-379	-50
<b>එකතුව</b>	<b>10,763</b>	<b>5,300</b>	<b>-5,463</b>	<b>-51</b>	<b>16,691</b>	<b>17,547</b>	<b>856</b>	<b>5</b>

මූලාශ්‍ර : මෝටර් රථ ප්‍රවාහන දෙපාර්තමේන්තුව සහ ශ්‍රී ලංකා රේගු දෙපාර්තමේන්තුව

(අ) ලොරි රථ, වෙනත් භාණ්ඩ ප්‍රවාහන වාහන සහ විශේෂිත වාහන

(ආ) ට්‍රැක්ටර්, අත් ට්‍රැක්ටර් සහ වේලර් ඇතුළුව

(ඇ) තනි කැබ් රථ, ද්විත්ව කාර්ය වාහන, කෘත්‍රි සයිකල්, (Quadri Cycle) සහ මෝටර් නිවාස, ගිලන් රථ, අවමංගලය රථ ඇතුළත් වේ.

**සමාජ ආරක්ෂණ දායකත්ව බද්ද**

2022 වසරේ ඔක්තෝබර් 01 දින සිට ක්‍රියාත්මක වන පරිදි අලුතින් හඳුන්වා දුන් සමාජ ආරක්ෂණ දායකත්ව බද්ද, වාර්ෂික පිරිවැටුම රු. මිලියන 120.0 ඉක්මවනු ලබන ආනයනකරුවන්, නිෂ්පාදකයින්, සේවා සපයන්නන් සහ තොග වෙළෙන්දන් සහ සිල්ලර වෙළෙන්දන්ගෙන් බද්දට යටත් පිරිවැටුම මත සියයට 2.5 ක අනුපාතයකින් අයකරනු ලැබේ. 2023 වසරේ පළමු මාස නවය තුළ සමාජ ආරක්ෂණ දායකත්ව බද්දෙන් ලද මුළු ආදායම රු. බිලියන 158.4 ක් විය. මෙය 2023 වසරේ වාර්ෂික ඇස්තමේන්තුවෙන් සියයට 63.4 ක් වූ අතර මුළු ආදායමෙන් සියයට 7.5 ක් වේ.

**විදුලි සංදේශ බද්ද**

විදුලි සංදේශ බද්දෙන් උපයන ලද ආදායම 2022 වසරේ පළමු මාස නවය තුළ වූ රු. බිලියන 10.7 සිට 2023 වසරේ සමාන කාලපරිච්ඡේදය තුළ රු. බිලියන 13.8 ක් දක්වා සියයට 29.4 කින් වැඩි විය. 2022 වසරේ ජූනි මස 01 දින සිට බලපැවැත්වෙන පරිදි විදුලි සංදේශ බදු අනුපාතය සියයට 11.25 සිට සියයට 15 දක්වා සංශෝධනය කිරීම මෙයට අර්ධ වශයෙන් හේතු විය.

**රේගු ආනයන බද්ද**

රේගු ආනයන බද්දෙන් ලද ආදායම 2022 වසරේ පළමු මාස නවය තුළ පැවති රු. බිලියන 36.6 ට සාපේක්ෂව 2023 වසරේ සමාන කාලපරිච්ඡේදය තුළ රු. බිලියන 66.1 ක් දක්වා සියයට 80.7 කින් වැඩි විය. ආනයනික ද්‍රව්‍ය බොහොමයක් සඳහා පනවා තිබූ ආනයන සීමාවන් ඉවත් කිරීම සහ කිරිපිටි, තිරිඟු පිටි සහ තිරිඟු ධාන්‍ය සඳහා රේගු ආනයන බදු අනුපාත ඉහළ නැංවීම මෙම වැඩිවීමට ප්‍රධාන වශයෙන් හේතු වී ඇත. තවද, තීරු බදු නොවන ආනයන බදු ක්‍රමිකව

ඉවත් කිරීම මඟින් රාජ්‍ය ආදායමට වන බලපෑම අවම කිරීම සඳහා 2023 මාර්තු 29 දින සිට ක්‍රියාත්මක වන පරිදි රේගු ආනයන බදු අනුපාත සියයට 0, සියයට 10 සහ සියයට 15 සිට සියයට 0, සියයට 15 සහ සියයට 20 දක්වා ඉහළ නැංවීම රේගු ආනයන බද්දෙන් ලද ආදායම වැඩි කිරීමට ධනාත්මක ලෙස දායක විය.

**විශේෂ වෙළෙඳ භාණ්ඩ බද්ද**

විශේෂ වෙළෙඳ භාණ්ඩ බද්දෙන් එකතු කරන ලද ආදායම 2022 වසරේ පළමු මාස නවය තුළ පැවති රු. බිලියන 29.2 ට සාපේක්ෂව 2023 වසරේ සමාන කාලපරිච්ඡේදය තුළ රු. බිලියන 36.8 ක් දක්වා සියයට 25.8 කින් වැඩි විය. මෙයට ප්‍රධාන වශයෙන් හේතු වූයේ ප්‍රධාන භාණ්ඩවල ආනයන පරිමාව ඉහළ යාමයි.

**වරාය හා ගුවන් තොටුපොළ සංවර්ධන බද්ද**

වරාය හා ගුවන් තොටුපොළ සංවර්ධන බද්දෙන් එකතු වූ මුළු ආදායම 2022 වසරේ පළමු මාස නවය තුළ වාර්තා වූ රු. බිලියන 135.4 ට සාපේක්ෂව 2023 වසරේ සමාන කාලපරිච්ඡේදය තුළ රු. බිලියන 123.6 ක් දක්වා සියයට 8.7 කින් අඩු විය. වෙළඳාම සහ ආයෝජන වැඩි දියුණු කරන අතරම ආර්ථික තරඟකාරීත්වයට සහාය වීම සඳහා තීරු බදු නොවන ආනයන බදු තාර්කිකකරණය කිරීම පිළිබඳ 2023 අයවැය යෝජනාවට අනුව වසර 05 ක් ඇතුළත වරාය හා ගුවන් තොටුපොළ සංවර්ධන බද්ද ඉවත් කිරීමේ අරමුණින් 2023 වසරේ අප්‍රේල් මස 04 දින සිට ක්‍රියාත්මක වන පරිදි වරාය හා ගුවන් තොටුපොළ සංවර්ධන බද්දට යටත් මුළු අයිතමවලින් සියයට 20 ක් හෝ අයිතම 1,631 ක වරාය හා ගුවන් තොටුපොළ සංවර්ධන බද්ද ඉවත් කිරීම මෙයට ප්‍රධාන වශයෙන් හේතු විය.

වගුව 1.8 : නිදහස් වෙළෙඳ ගිවිසුම් මගින් ආවරණය වන තීරු බදු සහන යටතේ ආනයනය/අපනයනය කරන ලද භාණ්ඩ හා වටිනාකම්

නිදහස් වෙළෙඳ ගිවිසුම	ජනවාරි-සැප්තැම්බර් 2023		
	තීරුබදු සහන සඳහා යටත්වන නිෂ්පාදන සංඛ්‍යා	ආනයන වටිනාකම (මි.රු.ගැ./රු.මිලියන)	අපනයන වටිනාකම (නැ.තෙ.මි./රු.මිලියන)
ඉන්දියා - ශ්‍රී ලංකා නිදහස් වෙළෙඳ ගිවිසුම (ISFTA)	5,329	122,506	28,447
පාකිස්ථාන - ශ්‍රී ලංකා නිදහස් වෙළෙඳ ගිවිසුම (PSFTA)	6,200	10,547	2,029
දකුණු ආසියා නිදහස් වෙළෙඳ ගිවිසුම (SAFTA)	5,932	20,069	1,197
ආසියා-ශාන්තිකර වෙළෙඳ ගිවිසුම (APTA)	808	46,308	1,612
<b>එකතුව</b>	<b>18,269</b>	<b>199,430</b>	<b>33,285</b>

මූලාශ්‍රය : වෙළෙඳ හා ආයෝජන ප්‍රතිපත්ති දෙපාර්තමේන්තුව

වෙළෙඳ භාණ්ඩ අපනයන සහනාධාර ක්‍රමය යටතේ වන බද්ද (සෙස් බද්ද)

සෙස් බද්දෙන් එකතු වූ ආදායම 2022 වසරේ පළමු මාස නවය තුළ වාර්තා වූ රු. බිලියන 52.8 ට සාපේක්ෂව 2023 වසරේ සමාන කාලපරිච්ඡේදය තුළ රු. බිලියන 39.5 ක් දක්වා සියයට 25.1 කින් සැලකිය යුතු ලෙස අඩු විය. තීරු බදු නොවන ආනයන බදු තාර්කිකකරණය කිරීම පිළිබඳ 2023 වසරේ අයවැය යෝජනාවට සමගාමීව වසර 03 ක් ඇතුළත සෙස් බද්ද ඉවත් කිරීමේ අරමුණින් 2023 වසරේ මාර්තු මස 29 දින සිට ක්‍රියාත්මක වන පරිදි අයින්ම 2,618 ක් සඳහා අදාළ වන සෙස් ගාස්තු අඩු කිරීම මෙයට ප්‍රධාන වශයෙන් හේතු විය. කෙසේ වුවද, ක්ලින්කර්

සහ සීමෙන්ති ආනයනය සඳහා වන සෙස් බදු අනුපාත 2023 ජුනි 16 සිට ක්‍රියාත්මක වන පරිදි වැඩි කරන ලදී.

කෙසේ වුවද, අපනයන මත සෙස් බද්දෙන් උපයාගත් ආදායම 2022 වසරේ පළමු මාස නවය තුළ වාර්තා වූ රු. බිලියන 1.71 ට සාපේක්ෂව 2023 වසරේ සමාන කාලපරිච්ඡේදය තුළ රු. බිලියන 1.73 ක් දක්වා සියයට 0.8 කින් වැඩි විය. කෙසේ වෙතත්, ආනයන මත සෙස් බද්දෙන් උපයාගත් ආදායම 2022 වසරේ පළමු මාස නවය තුළ වාර්තා වූ රු. බිලියන 51.0 ට සාපේක්ෂව 2023 වසරේ සමාන කාලපරිච්ඡේදය තුළ රු. බිලියන 37.8 ක් දක්වා සියයට 26.0 කින් අඩු විය.

වගුව 1.9 : ජාත්‍යන්තර වෙළෙඳාමෙන් ලද සෙස් බදු ආදායම

අයිතමය	රු. මිලියන	
	2022	2023 <sup>(අ)</sup>
<b>අපනයන සෙස් බද්ද</b>	<b>2,243</b>	<b>1,167</b>
තේ - (බදු සහ අපනයන පාලන) පනත, තේ මණ්ඩල නීති යටතේ රබර් - රබර් නැවත වගා කිරීමේ සහනාධාර පනත යටතේ පොල් - පොල් සංවර්ධන අධිකාරී පනත යටතේ අ.සං.ම. සෙස් බද්ද - ශ්‍රී ලංකා අපනයන සංවර්ධන පනත යටතේ	465 10 189 1,579	249 2 97 820
<b>ආනයන සෙස් බද්ද - ශ්‍රී ලංකා අපනයන සංවර්ධන පනත යටතේ එකතුව</b>	<b>66,990</b>	<b>25,563</b>
	<b>69,232</b>	<b>26,730</b>

මූලාශ්‍රය : රාජ්‍ය මූල්‍ය ප්‍රතිපත්ති දෙපාර්තමේන්තුව

(අ) තාවකාලික

**බදු නොවන ආදායම**

සමස්ත ආදායමෙන් සියයට 8.4 ක දායකත්වයක් සපයමින් බදු නොවන ආදායම, 2022 වසරේ පළමු මාස නවය තුළ වූ රු. බිලියන 165.1 ට සාපේක්ෂව 2023 වසරේ සමාන කාල පරිච්ඡේදයේ දී රු. බිලියන 176.5 ක් දක්වා සියයට 6.9 කින් සුළු වශයෙන් වර්ධනය වී ඇත. විකුණුම් හා ගාස්තු, ලාභ සහ ලාභාංශ සහ පොලී ආදායම්වලින් ලද ආදායම වැඩි වීම මෙයට ප්‍රධාන වශයෙන් හේතු විය.

ඒ අනුව, ප්‍රධාන වශයෙන් මෝටර් රථ ප්‍රවාහන දෙපාර්තමේන්තුව, ආගමන හා විගමන දෙපාර්තමේන්තුව සහ පුද්ගලයන් ලියාපදිංචි කිරීමේ දෙපාර්තමේන්තුවේ ගාස්තු සංශෝධනය හේතුවෙන් සමස්ත බදු නොවන ආදායමෙන් සියයට 48.4 ක දායකත්වයක් ලබා දෙමින් විකුණුම් හා ගාස්තු 2022 වසරේ පළමු මාස නවය තුළ රු. බිලියන 56.8 සිට 2023 සමාන කාලපරිච්ඡේදයේ දී රු. බිලියන 85.4 ක් දක්වා සියයට 50.3 කින් සැලකිය යුතු ලෙස වර්ධනය වී ඇත.

2022 වසරේ පළමු මාස නවයේ දී රජය සතු ව්‍යවසායයන්ගෙන්, ලාභ සහ ලාභාංශ ලෙස ලද රු. බිලියන 18.9 ක් වූ බදු නොවන ආදායම 2023 දී රු. බිලියන 22.8 දක්වා සියයට 20.6 කින් වර්ධනය විය. පොලී ආදායම ලෙස ලද බදු නොවන ආදායම 2022 වසරේ පළමු මාස නවයේ දී රු. බිලියන 4.6 සිට 2023 වසරේ සමාන කාල පරිච්ඡේදයේ දී රු. බිලියන 14.3 ක් දක්වා සියයට 212.0කින් වර්ධනය විය.

කෙසේ වුවද, සමාජ ආරක්ෂණ දායකත්වයෙන් ලද බදු නොවන ආදායම 2022 වසරේ පළමු මාස නවය තුළ වූ රු. බිලියන 27.7 ට සාපේක්ෂව 2023 වසරේ සමාන කාල පරිච්ඡේදයේ දී රු. බිලියන 26.7 ක් දක්වා සියයට 3.6 කින් පහත වැටී ඇත. 2023 වසරේ දී රු. බිලියන 278.0 ක් වූ බදු නොවන ආදායමෙහි වාර්ෂික ඇස්තමේන්තුවෙන් 2023 වසරේ පළමු මාස නවය තුළ සියයට 63.5 ක ප්‍රතිශතයක් ළඟා කරගෙන ඇත.

වගුව 1.10 රාජ්‍ය ආදායමෙහි විචලනා විශ්ලේෂණය (2023 ජනවාරි සිට සැප්තැම්බර්)

අයිතමය	රු. බිලියන			හේතු
	2022 ජන - සැප්	2023 ඇස්තමේන්තුව	2023 ජන - සැප් (තාවකාලික)	
ආදායම් බද්ද	431.8	912.0	663.6	2023 වසර සඳහා වූ වාර්ෂික ඇස්තමේන්තුවෙන් සියයට 72.8 ක් ලඟාකර ගනිමින්, 2022 වසරේ පළමු මාස නවය තුළ රු. බිලියන 431.8 සාපේක්ෂව 2023 වසරේ සමාන කාල පරිච්ඡේදය තුළ දී ආදායම් බදු මගින් ලද ආදායම රු. බිලියන 663.6 දක්වා සියයට 53.7 කින් වැඩි විය. 2022 සහ 2023 වසරවල ක්‍රියාත්මක කරන ලද බදු ප්‍රතිපත්ති ප්‍රතිසංස්කරණ සමග, සංස්ථාපිත හා සංස්ථාපිත නොවන බදු ආදායම වැඩි වීම, උපයන විට ගෙවීම් බද්ද/අත්තිකාරම් පුද්ගල ආදායම් බදු (APIT) ආදායම සහ රඳවා ගැනීමේ බදු ආදායම (WHT) වැඩි වීම මෙයට ප්‍රධාන වශයෙන් හේතු විය. සංස්ථාපිත හා සංස්ථාපිත නොවන බදු ආදායම 2022 වසරේ පළමු මාස නවය තුළ වූ රු. බිලියන 399.4 ට සාපේක්ෂව 2023 වසරේ සමාන කාල පරිච්ඡේදයේ දී රු. බිලියන 445.9 දක්වා සියයට 11.7 කින් වැඩි විය. පුද්ගල ආදායම් බදු අනුපාතය ක්‍රමානුකූලව සියයට 6 සිට සියයට 36 දක්වා සංශෝධනය වීම ඇතුළුව පුද්ගල ආදායම් බදු අනුපාත ව්‍යුහය සංශෝධනය වීම හේතුවෙන් උපයන විට ආදායම් බද්ද/අත්තිකාරම් පුද්ගල ආදායම් බද්ද (APIT) රු. බිලියන 17.9 සිට රු. බිලියන 107.0 දක්වා සියයට 497.8 කින් සැලකිය යුතු ලෙස වැඩි විය. රඳවා ගැනීමේ බද්ද 2022 වසරේ පළමු මාස නවය තුළ වූ රු. බිලියන 14.3 ට සාපේක්ෂව 2023 වසරේ සමාන කාල පරිච්ඡේදයේ දී රු. බිලියන 110.4 දක්වා එනම් සියයට 672.7 කින් සැලකිය යුතු ලෙස වැඩි වීමක් වාර්තා වී ඇත. එමෙන්ම සළකා බලනු ලබන කාල පරිච්ඡේදය තුළ ප්‍රාග්ධන ලාභ බද්ද රු. බිලියන 3.2 දක්වා සියයට 140.7 කින් ඉහළ ගොස් ඇත.
එකතු කළ අගය මත බදු	310.5	908.0	505.0	2023 වසර සඳහා වූ වාර්ෂික ඇස්තමේන්තුවෙන් සියයට 55.6 ක් ළඟා කර ගනිමින්, 2022 වසරේ පළමු මාස නවය තුළ වූ රු. බිලියන 310.5 ට සාපේක්ෂව, 2023 වසරේ සමාන කාලපරිච්ඡේදයේ දී එකතු කළ අගය මත බදු ආදායම රු. බිලියන 505.0 දක්වා සියයට 62.6 කින් සැලකිය යුතු ලෙස ඉහළ ගොස් ඇත. 2022 වසරේ ජූනි 01 වනදා සිට බලාත්මක වන පරිදි එකතු කළ අගය මත බදු අනුපාතිකය සියයට 8 සිට සියයට 12 දක්වා ද 2022 වසරේ සැප්තැම්බර් මස 01 වන දින සිට ක්‍රියාත්මක වන පරිදි සියයට 12 සිට සියයට 15 දක්වා ඉහළ දැමීම මේ සඳහා ප්‍රධාන වශයෙන් හේතු විය. තවද, 2022 වසරේ ඔක්තෝම්බර් මස 01 වන දා සිට ක්‍රියාත්මක වන පරිදි වාර්ෂික එකතු කළ අගය මත බදු සඳහා ලියාපදිංචි සීමාව රු. මිලියන 300 සිට රු.මිලියන 80 දක්වා අඩු කිරීම මෙම වර්ධනය සඳහා දායක වී ඇත. දේශීය ආර්ථික ක්‍රියාකාරකම් සහ ආනයන ආශ්‍රිත ක්‍රියාකාරකම් මත අය කරනු ලබන එකතු කළ අගය මත බදු ආදායම පිළිවෙලින් රු. බිලියන 351.6 දක්වා සියයට 81.4 කින් ද, රු. බිලියන 153.4 දක්වා සියයට 31.5 කින් ද සළකා බලනු ලබන කාලපරිච්ඡේදය තුළ වැඩි විය.

අයිතමය	රු. බිලියන			හේතු
	2022 ජන - සැප්	2023 ආස්තමේන්තුව	2023 ජන - සැප් (නාවකාලික)	
නිෂ්පාදන බදු	262.1	560.0	310.9	<p>නිෂ්පාදන බදු මඟින් උපයන ලද ආදායම 2023 වසර සඳහා වූ වාර්ෂික ආස්තමේන්තුවෙන් සියයට 55.5 ක් ළඟා කර ගනිමින්, 2022 වසරේ පළමු මාස නවය තුළ රු. බිලියන 262.1 ට සාපේක්ෂව, 2023 වසරේ සමාන කාලපරිච්ඡේදය තුළ රු. බිලියන 310.9 දක්වා සියයට 18.6 කින් වැඩි වී ඇත. මේ සඳහා ප්‍රධාන වශයෙන් හේතු වූයේ මත්පැන් සහ නිෂ්පාදන බද්දට අයත් අනිකුත් අයිතම වලින් ලද ආදායමේ සුළු අඩු වීමක් නිසියදීන් සිගරට්, බණිජ තෙල් නිෂ්පාදන සහ මෝටර් රථ මගින් ලබන බදු ආදායම වැඩි වීමයි. නිෂ්පාදන බද්දෙන් ලැබෙන ආදායම වෙත වැඩිම ආදායම් දායකත්වයක් ලබා දෙන සුරාබදු ආදායම 2022 වසරේ පළමු මාස නවයේ වූ රු. බිලියන 124.6 ට සාපේක්ෂව 2023 වසරේ සමාන කාල පරිච්ඡේද තුළ රු. බිලියන 124.0 ක් දක්වා සියයට 0.4 කින් සුළු වශයෙන් අඩු විය. දුම්වැටි සඳහා නිෂ්පාදන බද්ද 2023 වසරේ සමාන කල පරිච්ඡේදය තුළ රු. බිලියන 90.0 ක් දක්වා සියයට 8.9 කින් වැඩි වී ඇති අතර, 2023 වසරේ ජනවාරි මස 01 වන දින සිට ක්‍රියාත්මක වන පරිදි දුම්වැටි මත නිෂ්පාදන බදු සියයට 20 කින් ඉහළ දැමීමත්, ඉන් පසු 2023 ජූලි මස 01 වන දින සිට නැවත වරක් සියයට 20 කින් ඉහළ දැමීමත් මෙම ආදායම වැඩිවීමට ප්‍රධාන වශයෙන් හේතු විය. තවද, මොටර් වාහන මත නිෂ්පාදන බදු ආදායම ද, 2022 වසරේ පළමු මාස නවයේ වූ රු. බිලියන 13.7 ට සාපේක්ෂව 2023 වසරේ සමාන කාල පරිච්ඡේදය තුළ රු. බිලියන 21.5 ක් දක්වා සියයට 57.1 කින් වැඩි විය. විගමණික සේවකයන්ට දිරිගැන්වීම් ලබා දීම සඳහා විද්‍යුත් වාහන ආනයනය කිරීමට අවසර ලබා දීමට රජය ගත් තීරණය මෙයට ප්‍රධාන වශයෙන් හේතු විය. තවද, ලංකා බනිජ තෙල් නීතිගත සංස්ථාවෙන් මහා භාණ්ඩාගාරය වෙත මාරුකරන ලද වගකීම් සඳහා මුදල් යෙදවීමට, 2023 වසරේ දී දළ දේශීය නිෂ්පාදනයෙන් සියයට 0.3 ක් ලබා ගැනීම සඳහා ආනයනික සියළු වර්ගවල පෙට්‍රල් සහ ඩීසල් මත නිෂ්පාදන බද්ද, 2023 ජනවාරි මස 01 දින සිට ක්‍රියාත්මක වන පරිදි ලීටරයට රු.25/- කින් ද , 2023 ජූනි මස 01 දින සිට ක්‍රියාත්මක වන පරිදි ලීටරයකට රු.25/- කින් නැවත වරක් ද වැඩි කිරීම හේතුවෙන්, බනිජ තෙල් නිෂ්පාදන මත නිෂ්පාදන බදු ආදායම 2022 වසරේ පළමු මාස නවය තුළ වාර්තා වූ රු. බිලියන 36.7 ට සාපේක්ෂව 2023 වසරේ සමාන කාල පරිච්ඡේදය තුළ දී රු.බිලියන 72.3 ක් දක්වා සියයට 97.1 කින් සැලකිය යුතු ලෙස වැඩිවිය.</p>
ආනයන බදු	36.6	80.0	66.1	<p>2023 වසර සඳහා වූ වාර්ෂික ආස්තමේන්තුවෙන් සියයට 82.6 ක් ළඟා කරගනිමින්, ආනයන බදු මඟින් උපයන ලද ආදායම 2022 වසරේ පළමු මාස නවය තුළ වූ රු. බිලියන 36.6 ට සාපේක්ෂව, 2023 වසරේ සමාන කාලපරිච්ඡේදය තුළ රු. බිලියන 66.1 දක්වා සියයට 80.7 කින් සැලකිය යුතු ලෙස වැඩි වී ඇත. ආනයනික බොහෝ භාණ්ඩ සඳහා පනවා තිබූ ආනයන සීමා ඉවත් කිරීම, කිරි පිටි, කිරිගු පිටි සහ කිරිගු ධාන්‍ය මත පනවා ඇති රේගු ආනයන බදු වැඩි කිරීම මෙයට ප්‍රධාන වශයෙන් හේතු වී ඇත. තවද, 2023 වසරේ මාර්තු මස 29 වන දින සිට ක්‍රියාත්මක වන පරිදි ආනයන බදු අනුපාත සියයට 0, සියයට 10 සහ සියයට 15 සිට සියයට 0, සියයට 15, සියයට 20 දක්වා වැඩි වන පරිදි සංශෝධනය කිරීම ද ආනයන බදු මඟින් උපයන ලද ආදායම වර්ධනය වීම කෙරෙහි දායක වී ඇත.</p>
වරාය හා ගුවන්තොටුපල සංවර්ධන බදු	135.4	220.0	123.6	<p>2023 වසර සඳහා වූ වාර්ෂික ආස්තමේන්තුවෙන් සියයට 56.2 ක් ළඟා කර ගනිමින්, 2022 වසරේ පළමු මාස නවය තුළ වාර්තා කරන ලද රු.බිලියන 135.4 ට සාපේක්ෂව 2023 වසරේ සමාන කාලපරිච්ඡේදය තුළ වරාය හා ගුවන්තොටුපොළ සංවර්ධන බදු ආදායම රු. බිලියන 123.6 දක්වා සියයට 8.7 කින් අඩු වී ඇත. 2023 වසරේ අයවැය යෝජනාවට අනුකූලව වරාය හා ගුවන් තොටුපල සංවර්ධන බද්ද වසර 5 ක් ඇතුළත ඉවත් කිරීමේ අරමුණින් 2023 අප්‍රේල් මස 04 වන දින සිට ක්‍රියාත්මක වන පරිදි වරාය හා ගුවන් තොටුපල සංවර්ධන බදු සහිත අයිතම වලින් සියයට 20 ක් එම බද්දෙන් නිදහස් කිරීම මේ සඳහා ප්‍රධාන වශයෙන් හේතු විය.</p>



අයිතමය	රු. බිලියන			හේතු
	2022 ජන - සැප්	2023 ඇස්තමේන්තුව	2023 ජන - සැප් (තාවකාලික)	
විශේෂ වෙළඳ භාණ්ඩ බද්ද	29.2	70.0	36.8	2023 වසර සඳහා වූ වාර්ෂික ඇස්තමේන්තුවෙන් සියයට 52.6 ක් ළඟා කර ගනිමින්, 2022 වසරේ පළමු මාස නවය තුළ වාර්තා කරන ලද රු. බිලියන 29.2 ට සාපේක්ෂව, 2023 වසරේ සමාන කාලපරිච්ඡේදය තුළ දී විශේෂ වෙළඳ භාණ්ඩ බද්ද මගින් උපයන ලද ආදායම රු. බිලියන 36.8 දක්වා සියයට 25.8 සැලකිය යුතු ලෙස වැඩි වී ඇත. ප්‍රධාන භාණ්ඩවල ආනයන පරිමාව වැඩි වීම මේ සඳහා ප්‍රධාන වශයෙන් හේතු වී ඇත.
සමාජ ආරක්ෂණ දායකත්ව බද්ද	-	250.0	158.4	2023 වසර සඳහා වූ වාර්ෂික ඇස්තමේන්තුවෙන් සියයට 63.4 ක් ළඟා කර ගනිමින්, 2023 වසරේ පළමු මාස නවය තුළ දී සමාජ ආරක්ෂණ දායකත්ව බද්ද මගින් උපයන ලද ආදායම රු. බිලියන 158.4 ක් වූ අතර එහි දායකත්වය මුළු ආදායමෙන් සියයට 7.5 කි.
වෙනත් බදු	77.7	130.0	69.6	වෙනත් බදු ආදායම, 2023 වසර සඳහා වූ වාර්ෂික ඇස්තමේන්තුවෙන් සියයට 53.6 ක් ළඟා කර ගනිමින්, 2022 වසරේ පළමු මාස නවය තුළ රු. බිලියන 77.7 සිට, 2023 වසරේ සමාන කාලපරිච්ඡේදය තුළ රු. බිලියන 69.6 දක්වා සියයට 10.4 කින් අඩු වී ඇත. මෙයට ප්‍රධාන වශයෙන් හේතු වූයේ තීරු බදු නොවන ආනයන බදු තාර්කිකරණය කිරීම පිළිබඳ 2023 වසරේ අයවැය යෝජනාවට සමගාමීව වසර තුනක් ඇතුළත සෙස් බද්ද ඉවත් කිරීමේ අරමුණින් 2023 වසරේ මාර්තු මස 29 වන දින සිට ක්‍රියාත්මක වන පරිදි අයිතම 2,618 ක් සඳහා අදාළ වන සෙස් බදු අඩු කිරීම පිළිබඳ කරමින් සෙස් බදු ආදායම 2023 වසරේ පළමු මාස නවය තුළ රු. බිලියන 39.5 ක් දක්වා සියයට 25.1 කින් අඩු වීමයි. කෙසේ වුවද, 2022 වසරේ ජූනි මස 01 වන දින සිට ක්‍රියාත්මක වන පරිදි විදුලි සංදේශ බද්ද සියයට 11.25 සිට සියයට 15 දක්වා වැඩි වන ලෙස සංශෝධනය කිරීම හේතුවෙන් විදුලි සංදේශ බද්දෙන් ලද ආදායම 2022 වසරේ පළමු මාස නවය තුළ රු. බිලියන 10.6 සිට 2023 වසරේ සමාන කාලපරිච්ඡේදය තුළදී විදුලි සංදේශ බද්දෙන් ලද ආදායම රු. බිලියන 13.8 දක්වා සියයට 29.4 කින් සැලකිය යුතු ලෙස වැඩි විය.
බදු නොවන ආදායම	165.1	278.0	176.5	2023 වසර සඳහා වූ වාර්ෂික ඇස්තමේන්තුවෙන් සියයට 63.5 ක් ළඟා කර ගනිමින්, 2023 වසරේ පළමු මාස නවය තුළ බදු නොවන ආදායම රු. බිලියන 176.5 දක්වා සියයට 6.9 කින් වැඩි වී ඇත. මෙයට ප්‍රධාන වශයෙන් හේතු වූයේ, මෝටර් රථ ප්‍රවාහන, ආගමන හා විගමන සහ පුද්ගලයන් ලියාපදිංචි කිරීමේ දෙපාර්තමේන්තු වල ගාස්තු හා ගෙවීම් සංශෝධනය කිරීම මගින් දඩ, ගාස්තු සහ ගෙවීම් වලින් ලැබෙන ආදායම රුපියල් බිලියන 85.4 දක්වා සියයට 50.3 කින් වැඩි වීමයි. තවද, රාජ්‍ය ව්‍යාපාර වලින් ලැබෙන ලාභ සහ ලාභාංශ, පොලී ආදායම සහ කුලී ආදායම මගින් ඉහළ ආදායමක් වාර්තා කර ඇත. කෙසේ වෙතත්, මෙම සලකා බලනු ලබන කාල පරිච්ඡේදය තුළ සමාජ ආරක්ෂණ දායකත්ව ආදායම රු.බිලියන 26.7 දක්වා සියයට 3.6 කින් පහත වැටී ඇත.
<b>එකතුව</b>	<b>1,448.5</b>	<b>3,408.0</b>	<b>2,110.4</b>	

මූලාශ්‍රය : රාජ්‍ය මූල්‍ය ප්‍රතිපත්ති දෙපාර්තමේන්තුව

විශේෂ සටහන 1.1 ප්‍රධාන රාජ්‍ය මූල්‍ය ක්‍රියාමාර්ග : 2023 වසරේ ජනවාරි සිට නොවැම්බර් 01 දක්වා

ක්‍රියාත්මක වන දිනය	ක්‍රියාමාර්ග
<b>ආදායම් බද්ද - 2017 අංක 24 දරන දේශීය ආදායම් (සංශෝධන) පනත</b>	
2023.06.01	2023.05.31 දිනැති අංක 2334/21 දරන ගැසට් නිවේදනය - 2022 අතුරු අයවැයේ යෝජනා කර ඇති පරිදි , වාර්ෂික ආදායම සහ බදු නිදහස් සීමාවන් නොසලකා වයස අවුරුදු 18ට වැඩි සියලුම වාසික පුද්ගලයන් සඳහා දේශීය ආදායම් දෙපාර්තමේන්තුවේ අනිවාර්ය බදු ලියාපදිංචිය හඳුන්වා දීම.
<b>2022 අංක 45 දරන දේශීය ආදායම් (සංශෝධන) පනත</b>	
2023.01.01	පුද්ගල ආදායම් බද්ද
	වාර්ෂික බදු ආදායම  මූලික රු. 1,200,000 -නිදහස් රු.500,000-රු. 1,000,000- 6 % රු. 1,000,000-රු. 1,500,000- 12 % රු. 1,500,000-රු. 2,000,000 - 18 % රු. 2,500,000-රු. 3,000,000 - 24 % රු. 3,000,000-රු. 3,500,000 - 30 % රු. 3,500,000 ට වැඩි -36 %
2023.01.01	රඳවාගැනීමේ බද්ද  රඳවාගැනීමේ බදු අනුපාත  ලාභාංශ - 15% පොලිය හෝ වට්ටම් - 5% මසකට රු.100,000 ඉක්මවන කුලීගෙවීම් - 10% මසකට රු. 100,000 ඉක්මවන සේවා ගෙවීම් - 5% අනෙකුත් සියළු අවස්ථා- 14%
<b>2023 අංක 04 දරන දේශීය ආදායම් (සංශෝධන) පනත</b>	
2023.05.08	i. පුද්ගලික ආදායම් බදු ගෙවන්නන් සඳහා ඉලෙක්ට්‍රොනික බදු ගොනු කිරීම අනිවාර්ය කිරීම.  ii. ආපසු ගෙවීමේ ක්‍රියාවලිය විධිමත් කිරීම සහ නේවාසික පුද්ගලයන් විසින් බදු වගකීම ඉක්මවා ගෙවන ලද මුදල් ආපසු ගෙවීම කඩිනම් කිරීම.  iii. මුදල් ගනුදෙනු අධෛර්යමත් කිරීම, දිනකට සමස්තයක් ලෙස ගෙවීම රු. 500,000/= හෝ ඊට වැඩි , හෝ තනි ගනුදෙනුවකදී හෝ එක් අවස්ථාවකදී බදු අරමුණු සඳහා වියදම් ලෙස අඩු කිරීමට ඉඩ නොදේ.  iv. දේශීය ආදායම් දෙපාර්තමේන්තුවට (IRD) පුද්ගල මට්ටමින් බදු ගෙවන්නන්ගේ ගනුදෙනු තොරතුරු ඉදිරිපත් කිරීමට මූල්‍ය ආයතන බැඳියාව.  v. ශ්‍රී ලංකා රජයේ ව්‍යාපෘතියක නියැලීමෙන් අනේවාසික පුද්ගලයකු විසින් ලබා ගන්නා මුදල් නිදහස් කිරීම
<b>2023 අංක 14 දරන දේශීය ආදායම් (සංශෝධන) පනත</b>	
2023.04.01	- සේවක භාර අරමුදලට, අනුමත අර්ථසාධක හෝ විශ්‍රාම වැටුප් අරමුදලකට හෝ අනුමත අවසන් කිරීමේ අරමුදලට 30% දක්වා අදාළ වන ආදායම් බදු අනුපාතය සහ දේශීය ණය ප්‍රශස්ත කිරීමේ ක්‍රියාවලියට එලදායි ලෙස සහභාගී වන අරමුදල් සඳහා ආදායම් බදු අනුපාතිකය 14% ලෙස අදාළ වන පරිදි ඉහළ නැංවීම.

විශේෂ සටහන 1.1 ප්‍රධාන රාජ්‍ය මූල්‍ය ක්‍රියාමාර්ග : 2023 වසරේ ජනවාරි සිට නොවැම්බර් 01 දක්වා

ක්‍රියාත්මක වන දිනය	ක්‍රියාමාර්ග
ඔට්ටු ඇල්ලීම සහ සුදුබදු- 1988 අංක 40 දරන ඔට්ටු ඇල්ලීම සහ සුදුබදු පනත	
2023.04.01	<p>2023 අංක 11 දරන ඔට්ටු ඇල්ලීම සහ සුදුබදු (සංශෝධන) පනත</p> <ol style="list-style-type: none"> <li>i. 2010 අංක 17 දරන කැසිනෝ ව්‍යාපාර (නියාමන) පනත යටතේ බලපත්‍රයක් ලබා ගන්නා නව කැසිනෝ ව්‍යාපාර සඳහා, ඔට්ටු ඇල්ලීම හා සුදුබදු පනත යටතේ පනවා ඇති බදු ගෙවීමට දේශීය ආදායම් දෙපාර්තමේන්තුව සමඟ ලියාපදිංචිවීම සම්බන්ධයෙන් පවතින සීමාව ඉවත්කිරීමට.</li> <li>ii. පිරිවැටුම මත දළ එකතු කිරීමේ බද්ද 10% සිට 15% දක්වා වැඩිකිරීම.</li> <li>iii. සුදු ව්‍යාපාරික ස්ථානයකට ඇතුළු වන ශ්‍රී ලංකාවේ සෑම පුරවැසියෙකුගෙන්ම කැසිනෝ ඇතුල්වීමේ බද්ද ඇ.ඩො. 100 (මේ වන තෙක් එකතු නොකරන ලද) සිට ඇ.ඩො. 50 දක්වා හෝ ඊට සමාන ශ්‍රී ලංකා රුපියල් ප්‍රමාණයක් දක්වා අඩුකිරීම.</li> <li>iv. 2023 අප්‍රේල් 01 වැනිදා හෝ ඉන්පසුව ආරම්භවන සෑම වසරක් සඳහාම සුදුබදු ව්‍යාපාර පවත්වාගෙන යාමට ලබන පුද්ගලයකු විසින් ගෙවියයුතු වාර්ෂික බද්ද රු. මිලියන 200 සිට රු. මිලියන 500 ක් දක්වා වැඩිකිරීම.</li> <li>v. 2023 අප්‍රේල් 01 දින හෝ ඉන් පසුව ආරම්භවන සෑම වසරක් සඳහාම බුකී ව්‍යාපාරය කරගෙනයන පුද්ගලයෙකු විසින් ගෙවියයුතු වාර්ෂික බද්ද පහත පරිදි වැඩිකිරීම;             <ul style="list-style-type: none"> <li>- නියෝජිතයෙකු හරහා රු. මිලියන 4 සිට රු. මිලියන 5 දක්වා</li> <li>- සජීවී විකාශන පහසුකම් භාවිතයෙන් රු. 600,000 සිට රු.1,000,000 දක්වා</li> <li>- සජීවී විකාශන පහසුකම් භාවිතයෙන් තොරව රු. 50,000 සිට රු.75,000 දක්වා</li> </ul> </li> <li>vi. මාර්ගගත ක්‍රියාකාරකම් ඇතුළත් කිරීම සඳහා බුකීකරු සහ සුදුක්‍රීඩා වැනි යෙදුම් නැවත අර්ථ දැක්වීම.</li> <li>vii. දැනට බලාත්මකව පවතින අනෙකුත් පනත් වෙත යොමුකිරීම සඳහා ඔට්ටු ඇල්ලීම හා සුදුබදු පනතේ අදාළ වගන්ති නැවත කෙටුම්පත් කිරීම.</li> </ol>
සමාජ ආරක්ෂණ දායකත්ව බද්ද - 2022 අංක 25 දරන සමාජ ආරක්ෂණ දායකත්ව බදු පනත	
2023.09.08	2023 අංක 15 දරන සමාජ ආරක්ෂණ දායකත්ව (සංශෝධන) බදු පනත
	<ol style="list-style-type: none"> <li>1. පහත අයිතම සමාජ ආරක්ෂණ දායකත්ව බද්දෙන් නිදහස් කිරීම සඳහා සමාජ ආරක්ෂණ දායකත්ව බදු පනතෙහි පළමුවන උපලේඛනයේ I අ කොටස සංශෝධනය කිරීමට,             <ol style="list-style-type: none"> <li>i 1989 අංක 13 දරන නිෂ්පාදන බදු (විශේෂ විධිවිධාන) පනත යටතේ හඳුන්වාදුන් නිෂ්පාදන බද්ද, බදු ව්‍යුහය සරල කිරීමට හඳුන්වා දුන් බද්දක් වන බැවින් ආනයනයේදී නිෂ්පාදන බද්දට යටත්වන ඕනෑම මෝටර් රථයක්.</li> <li>ii විශේෂ අවශ්‍යතා ඇති පුද්ගලයන් මත බදු බර අඩු කිරීම සඳහා එවැනි පුද්ගලයන් භාවිතා කරන උපකරණ.</li> <li>iii කපා ඔප දැමීමෙන් පසු ප්‍රතිඅපනයනය කිරීමේ ශ්‍රී ලාංකික ව්‍යාපාර වල බදු බර අඩු කිරීමෙන් ගෝලීය වෙළඳපොළ තුළ තරඟකාරීත්වය පවත්වාගෙන යාමට ප්‍රති අපනයනය කිරීම සඳහා ආනයනය කරන රළු ඔපදමා නොමැති මැණික් ගල්.</li> <li>iv අනෙකුත් ආනයන බදු ඉවත්කර ඇති ලෙසම තිරුබදු රහිත සාප්පු වල විකුණනු ලබන ඕනෑම භාණ්ඩයක්.</li> <li>v ඉහළ යන ජීවන වියදම අවම කිරීමට දේශීයව නිෂ්පාදනය කරන වී වලින් නිපදවන සහල්.</li> </ol> </li> <li>2. බෙදාහැරීමේ බලපත්‍රයක් යටතේ සිදුකරන විදුලිය සැපයීම හැර, විදුලිය නිපදවීම හා සැපයීම සමාජ ආරක්ෂණ දායකත්ව බද්දෙන් නිදහස් කිරීම සඳහා සමාජ ආරක්ෂණ දායකත්ව බදු පනතෙහි පළමු උපලේඛනයේ II කොටසෙහි i අයිතමය සංශෝධනය කිරීම.</li> <li>3. සිවිල් ඉවන් සේවා පනතේ 97 වැනි වගන්තිය යටතේ නිකුත් කරන ලද ද්‍රව්‍ය ප්‍රවාහන සේවා බලපත්‍රයක් දරනු ලබන සාමාන්‍ය අලෙවි නියෝජිතයන්ගේ අඩු ලාභ මට්ටම් සලකා එවැනි අලෙවි නියෝජිතයන් සපයන සේවා නිදහස් කිරීමට සමාජ ආරක්ෂණ දායකත්ව බදු පනතෙහි පළමු උපලේඛනයේ II වන කොටස සංශෝධනය කිරීමට.</li> </ol>

විශේෂ සටහන 1.1 ප්‍රධාන රාජ්‍ය මූල්‍ය ක්‍රියාමාර්ග : 2023 වසරේ ජනවාරි සිට නොවැම්බර් 01 දක්වා

ක්‍රියාත්මක වන දිනය	ක්‍රියාමාර්ග
<b>එකතු කළ අගය මත බද්ද - 2002 අංක 14 දරන එකතු කළ අගය මත බදු පනත</b>	
2023.01.01	2022 අංක 44 දරන එකතු කළ අගය මත (සංශෝධන) බදු පනත - සහාධිපත්‍ය නේවාසික මහල් නිවාස මත එකතු කළ අගය මත බදු නිදහස් කිරීම ඉවත් කිරීම.
<b>නිෂ්පාදන බද්ද - 1989 අංක 13 දරන නිෂ්පාදන බදු විශේෂ (විධිවිධාන) පනත</b>	
2023.01.01	2022.12.31 දිනැති අංක 2312/68 දරන ගැසට් නිවේදනය - ශ්‍රී ලංකා රේගුව විසින් ක්‍රියාත්මක කරන ලද 2022 සංයෝජන වර්ගීකරණ සංකේත සංශෝධන අනුවාදයට අනුව , හඳුන්වාදෙන ලද නව සංයෝජන වර්ගීකරණ සංකේත/ ජාතික උපබෙදුම් සංයෝජන වර්ගීකරණ සංකේත සහ සංශෝධිත සංයෝජන වර්ගීකරණ සංකේත සඳහා අදාළ වන නිෂ්පාදන බදු නියම කිරීම. - ඛනිජ තෙල් නිෂ්පාදන සඳහා අදාළ වන නිෂ්පාදන බද්ද වැඩි කිරීමට. - දුම්වැටි සඳහා අදාළ වන නිෂ්පාදන බද්ද වැඩි කිරීමට.
2023.06.01	2023.05.31 දිනැති අංක 2334/23 දරන ගැසට් නිවේදනය - ඉන්ධන (පෙට්‍රල් සහ ඩීසල්) මත වන නිෂ්පාදන බදු අනුපාතය ලීටරයකට රු. 25 කින් වැඩි කිරීම.
2023.06.17	2023.06.16 දිනැති අංක 2336/69 දරන ගැසට් නිවේදනය - පැල්මිටික් අම්ලය (HS කේත 2915.70.10) සහ ලෝරික් අම්ලය ( HS කේත 2915.90.10) සඳහා CIF අගයෙන් 29%ක නිෂ්පාදන බදු අනුපාතයක් පැනවීම.
2023.07.01	2023.06.30 දිනැති අංක 2338/58 දරන ගැසට් නිවේදනය - ජාත්‍යන්තර මූල්‍ය අරමුදලේ විස්තීරණ අරමුදල් පහසුකම් වැඩසටහනට අනුකූලව සියලුම දුම්වැටි වර්ග සඳහා නිෂ්පාදන බද්ද සියයට 20 කින් වැඩි කිරීම.
<b>සුරා බද්ද - සුරාබදු ආඥා පනත (52 වන අධිකාරය)</b>	
2023.01.03	සුරාබදු නිවේදන අංක 07/2022(2022.12.31 දිනැති අංක 2312/70 දරන ගැසට් නිවේදනය) - මත්පැන් මත සුරා බද්ද වැඩිකිරීම.
2023.06.17	සුරාබදු නිවේදන අංක 01/2023 (2023.06.16 දිනැති අංක 2336/70 දරන ගැසට් නිවේදනය) - බලපත්‍ර සහිතව හෝ රහිතව සන්නකයේ තබාගත හැකි අයිසො ප්‍රොපයිල් (Isopropyl) මධ්‍යසාරවල වර්තමාන සීමාවන් වැඩි කිරීම.
2023.07.01	සුරාබදු නිවේදන අංක 02/2023 (2023.06.30 දිනැති අංක 2338/57 දරන ගැසට් නිවේදනය) - ජාත්‍යන්තර මූල්‍ය අරමුදලේ විස්තීරණ අරමුදල් පහසුකම් වැඩසටහනට අනුකූලව සියලුම මත්පැන් වර්ග සඳහා නිෂ්පාදන බද්ද සියයට 20කින් වැඩි කිරීම.
<b>දුම්කොළ බදු - 1999 අංක 08 දරන දුම්කොළ බදු පනත</b>	
2023.01.01	2022.12.31 දිනැති අංක 2312/71 දරන ගැසට් නිවේදනය - බිඩියක් මත රුපියල් දෙකක බද්දක් පැනවීම.
<b>රේගු අධිකාරය - රේගු ආඥාපනත (235 වන අධිකාරය)</b>	
2023.01.05	2023.01.04 දිනැති අංක 2313/35 දරන ගැසට් නිවේදනය - 2017 රේගු සංයෝජන සංකේතාංක අඩංගුව දැනට පවතින නියෝගය 2022 හි නව රේගු සංයෝජන සංකේතාංක සංකේත අනුව නැවත නිකුත් කිරීම.
2023.06.01	2023.05.31 දිනැති අංක 2334/28 දරන ගැසට් නිවේදනය - 2023 දෙසැම්බර් 31 දක්වා තවත් මාස හයක කාලයක් සඳහා තෝරාගත් භාණ්ඩ සඳහා රේගු ආනයන බද්දේ ප්‍රතිශතයක් ලෙස අධිකාරය දිගටම පවත්වාගෙන යෑම සඳහා 2022.11.30 දිනැති අංක 2308/16 දරන ගැසට් නිවේදනය නැවත නිකුත් කිරීම.



විශේෂ සටහන 1.1 ප්‍රධාන රාජ්‍ය මූල්‍ය ක්‍රියාමාර්ග : 2023 වසරේ ජනවාරි සිට නොවැම්බර් 01 දක්වා

ක්‍රියාත්මක වන දිනය	ක්‍රියාමාර්ග
<b>වරාය හා ගුවන් තොටුපල සංවර්ධන බද්ද - 2011 අංක 18 දරන වරාය හා ගුවන් තොටුපල සංවර්ධන බදු පනත</b>	
2023.01.01	2022.12.31 දිනැති අංක 2312/67 දරන ගැසට් නිවේදනය - ශ්‍රී ලංකා රේගුව විසින් ක්‍රියාත්මක කරන ලද 2022 සංයෝජිත වර්ගීකරණ සංකේත සංශෝධන අනුවාදයට අනුව , හඳුන්වාදෙන ලද නව සංයෝජිත වර්ගීකරණ සංකේත / ජාතික උපබෙදුම් සංයෝජිත වර්ගීකරණ සංකේත සහ සංශෝධිත සංයෝජිත වර්ගීකරණ සංකේත සඳහා අදාළ වන වරාය හා ගුවන් තොටුපල සංවර්ධන බද්ද නියම කිරීම.
2023.04.04	2023.04.03 දිනැති අංක 2326/02 දරන ගැසට් නිවේදනය - අයවැය 2023 හි යෝජනාවට අනුව වසර පහක් තුළ වරාය හා ගුවන් තොටුපල සංවර්ධන බද්ද ඉවත් කිරීමේ පළමු පියවර ලෙස 1631 තීරුබදු අයිතම මත අදාළ වන වරාය හා ගුවන් තොටුපල සංවර්ධන බද්ද නිදහස් කිරීම.
2023.09.22	2023.09.21 දිනැති අංක 2350/45 දරන ගැසට් නිවේදනය - 2021 අගෝස්තු මාසයේ සිට කිරිපිටි ආනයනය සඳහා නිදහස් කරන ලද වරාය හා ගුවන් තොටුපල සංවර්ධන බද්ද 10% ක් පැනවීම.
<b>සෙස් බද්ද - 1979 අංක 40 දරන ශ්‍රී ලංකා අපනයන සංවර්ධන පනත</b>	
2023.01.01	2023.01.01 දිනැති අංක 2312/76 දරන ගැසට් නිවේදනය - ශ්‍රී ලංකා රේගුව විසින් ක්‍රියාත්මක කරන ලද 2022 සංයෝජිත වර්ගීකරණ සංකේත සංශෝධන අනුවාදයට අනුව , හඳුන්වාදෙන ලද නව සංයෝජිත වර්ගීකරණ සංකේත / ජාතික උපබෙදුම් සංයෝජිත වර්ගීකරණ සංකේත සහ සංශෝධිත සංයෝජිත වර්ගීකරණ සංකේත සඳහා අදාළ වන සෙස් බද්ද නියම කිරීම.
2023.03.29	2023.03.28 දිනැති අංක 2325/06 දරන ගැසට් නිවේදනය - 2023 අයවැයෙන් යෝජනා කර ඇති පරිදි වසර තුනක් ඇතුළත සෙස් බද්ද ඉවත් කිරීමේ පළමු පියවර ලෙස සංයෝජිත සංකේතාංක කේත 8155 කින් සංයෝජිත සංකේතාංක කේත 2668 ක සෙස් බද්ද අඩු කිරීම.
2023.06.17	2023.06.16 දිනැති අංක 2336/71 දරන ගැසට් නිවේදනය - පෝට්ලන්ඩ් සීමෙන්ති ආනයනය මත සෙස් බද්ද වැඩි කිරීම සහ ක්ලින්කර් ආනයනය මත කිලෝග්‍රෑම්කට රු. 1/- ක සෙස් බද්දක් පැනවීම.
2023.07.22	2023.07.21 දිනැති අංක 2341/63 දරන ගැසට් නිවේදනය - තීරුබදු විෂමතා ඉවත් කිරීම සඳහා දේශීය මුද්‍රණ තීන්ත නිෂ්පාදනය සඳහා අමුද්‍රව්‍ය ආනයනය කිරීමේදී සෙස් බදු සහන ලබා දීම.
<b>සෙස් බද්ද - 2021 අංක 19 දරන ශ්‍රී ලංකා සුරැකුම්පත් හා විනිමය කොමිෂන් සභා පනත</b>	
2023.01.31	2023.01.26 දිනැති අංක 2316/32 දරන ගැසට් නිවේදනය - කොළඹ කොටස් වෙළඳපොල හරහා ආයතනික ණය සුරැකුම්පත් වල නැවත මිලදී ගැනීමේ ගනුදෙනු සඳහා 0.006 %ක සෙස් බද්දක් පැනවීම.
<b>රේගු ආනයන බද්ද - 1962 අංක 19 දරන ආදායම් සංරක්ෂණ පනත</b>	
2023.01.01	ආදායම් සංරක්ෂණ ආඥා අංක 07/2022 (2023.01.01 දිනැති අංක 2312/75 දරන ගැසට් නිවේදනය) - ජාත්‍යන්තර වෙළෙඳ ප්‍රවාහයන්ට පහසුකම් සැලසීම සඳහා සෑම වසර 05කට වරක්ම රේගු සංයෝජිත සංකේතාංක යාවත්කාලීන කිරීම. ශ්‍රී ලංකාවේ ඉලක්කම් අටකින් යුතු රේගු සංකේතාංක 7,842 ක් ඇත. කෙසේ වුවත්, 2022 සංස්කරණය මගින් එම රේගු සංකේතාංක සංඛ්‍යාව 8,155 ක් දක්වා වැඩි වී ඇත.
2023.03.29	ආදායම් සංරක්ෂණ ආඥා අංක 01/2023 (2023.03.28 දිනැති අංක 2325/07 දරන ගැසට් නිවේදනය) - 0%, 10% සහ 15% සිට 0%, 15%, 20% දක්වා රේගු ආනයන බදු අනුපාත සංශෝධනය කිරීම මගින් සෙස් බද්ද සියයට 20 කින් අඩු කිරීම සලකා ආදායම් මධ්‍යස්ථභාවය පවත්වා ගැනීම සඳහා නිශ්චිත අයිතම සඳහා රේගු ආනයන බදු අනුපාතය වැඩි කිරීම.
2023.06.17	ආදායම් සංරක්ෂණ ආඥා අංක 02/2023 (2023.06.16 දිනැති අංක 2336/72 දරන ගැසට් නිවේදනය) - දේශීය රූපලාවණ්‍ය කර්මාන්තයට පහසුකම් සැලසීම සඳහා පාම් ඔයිල් මේද අම්ලයේ තීරුබදු ව්‍යුහයට සමාන තීරුබදු ව්‍යුහයක් පැනවීම සහ පැල්මිටික් අම්ලය සහ ලෝරික් අම්ලය සඳහා නව සංයෝජිත සංකේතාංක කේතයන් (ජාතික උපබෙදුම්) නිර්මාණය කිරීම.

විශේෂ සටහන 1.1 ප්‍රධාන රාජ්‍ය මූල්‍ය ක්‍රියාමාර්ග : 2023 වසරේ ජනවාරි සිට නොවැම්බර් 01 දක්වා

ක්‍රියාත්මක වන දිනය	ක්‍රියාමාර්ග
2023.07.01	ආදායම් සංරක්ෂණ ආඥා අංක 03/2023 (2023.06.30 දිනැති අංක 2338/54 දරන ගැසට් නිවේදනය) - ශ්‍රී ලංකා සිංගප්පූරු නිදහස් වෙළඳ ගිවිසුම යටතේ තීරුබදු 1,238 ක රේගු ආනයන තීරුබදු ලිබරල්කරණ වැඩසටහනේ (TLP) "6" කාණ්ඩය යටතේ වාර්ෂික වාරික හයෙන් පළමු වාරිකය ඉවත් කිරීම.
2023.07.22	ආදායම් සංරක්ෂණ ආඥා අංක 04/2023 (2023.07.21 දිනැති අංක 2341/64 දරන ගැසට් නිවේදනය) - තීරුබදු විෂමතා ඉවත් කිරීම සඳහා දේශීය මුද්‍රණ තීන්ත නිෂ්පාදනය සඳහා අමුද්‍රව්‍ය ආනයනය කිරීමේදී රේගු ආනයන බදු සියයට 5ක සහනදායී අනුපාතයක් හඳුන්වා දීම.
2023.08.30	ආදායම් සංරක්ෂණ ආඥා අංක 05/2023 (2023.08.29 දිනැති අංක 2347/06 දරන ගැසට් නිවේදනය) - තිරිඟු පිටි ආනයනය සඳහා ආනයන බද්ද සියයට 15කින් හෝ කි.ග්රැ. රු. 16 සිට සියයට 20 හෝ කි.ග්රැ. රු. 27 දක්වා වැඩි කිරීම.
<b>විශේෂ වෙළඳ භාණ්ඩ බද්ද - 2007 අංක 48 දරන විශේෂ වෙළඳ භාණ්ඩ බදු පනත</b>	
2023.01.05	2023.01.04 දිනැති අංක 2313/34 දරන ගැසට් නිවේදනය - 2017 රේගු සංයෝජිත සංකේතාංක අඩංගුව දැනට පවතින නියෝගය 2022 හි නව රේගු සංයෝජිත සංකේතාංක සංකේත අනුව නැවත නිකුත් කිරීම.
2023.01.26	2023.01.25 දිනැති අංක 2316/28 දරන ගැසට් නිවේදනය - දේශීය සත්ව ආහාර නිෂ්පාදන කර්මාන්තයට පහසුකම් සැලසීම සඳහා කෘෂිකර්ම අමාත්‍යාංශයේ ලේකම්වරයාගේ නිර්දේශය ඇතිව 2023 ජනවාරි 15 හෝ ඊට පෙර ශ්‍රී ලංකාවේ වරාය/ගුවන්තොටුපලවල බඩඉරිඟු තොග ගෙනඒමට යටත්ව සහනය දීර්ඝ කිරීම.
2023.02.21	2023.02.20 දිනැති අංක 2320/04 දරන ගැසට් නිවේදනය - බිත්තර ආනයනයේදී බිත්තරයකට රුපියල් 50/-ක විශේෂ වෙළඳ භාණ්ඩ බද්ද හඳුන්වා දීම සහ බෙකරි කර්මාන්තය සඳහා සාධාරණ මිලකට බිත්තර ලබා දීමට රාජ්‍ය වාණිජ සංස්ථාව සඳහා බිත්තරයකට රු. 1/- ක සහන මිලක් ලබා දීම.
2023.03.04	2023.03.04 දිනැති අංක 2321/76 දරන ගැසට් නිවේදනය - දේශීය ගොවීන් සඳහා වඩා හොඳ මිලක් සහතික කිරීම පිණිස කළු ඇට, කවිපි, කුරක්කන් සහ අනෙකුත් මෙතේරි සඳහා පනවා ඇති විශේෂ වෙළඳ භාණ්ඩ බද්ද තවත් වසරක කාලයක් සඳහා දීර්ඝ කිරීම.
2023.03.08	2023.03.07 දිනැති අංක 2322/20 දරන ගැසට් නිවේදනය - දේශීය ගොවීන්ගේ අස්වැන්න සඳහා සාධාරණ වෙළඳපල මිලක් සහතික කිරීම මගින් ඔවුන් දිරිමත් කිරීම පිණිස අර්තාපල් ආනයනය මත විශේෂ වෙළඳ භාණ්ඩ බද්ද රු.50/- ක් දක්වා වැඩි කිරීම.
2023.03.08	2023.03.07 දිනැති අංක 2322/21 දරන ගැසට් නිවේදනය - රාමසාන් උත්සව සමය නිමිත්තෙන් කිසිදු විදේශ විනිමය පදනමක් නොමැතිව පරිත්‍යාග හෝ තැගි වශයෙන් ලැබෙන රට ඉදි ආනයනය කිරීම සඳහා පමණක් කිලෝවකට රුපියලක සහනයක් සැලසීම.
2023.03.18	2023.03.17 දිනැති අංක 2323/40 දරන ගැසට් නිවේදනය - වෙළඳ, වාණිජ සහ ආහාර සුරක්ෂිතතා අමාත්‍යාංශයේ ලේකම්වරයාගේ නිර්දේශයට යටත්ව ගින කළ සම්පූර්ණ බිත්තර දියර ආනයනය කිරීම සඳහා කිලෝවකට රු.200/ ක සහනදායී මිලක් අය කිරීම.
2023.05.18	2023.05.17 දිනැති අංක 2332/14 දරන ගැසට් නිවේදනය - ත්‍රිපෝෂ නිෂ්පාදනය සඳහා බඩ ඉරිඟු ආනයනය මත කිලෝවකට රු. 50/-ක බදු සහනයක් සැලසීම, බඩ ඉරිඟු ආනයනය මත කිලෝවකට රු.75/-ක විශේෂ වෙළඳ භාණ්ඩ බද්ද පැනවීම, සහල් ආනයනය මත කිලෝවකට ගත 25 ක සිට රුපියල් 65 දක්වා විශේෂ වෙළඳ භාණ්ඩ බද්ද වැඩි කිරීම සහ වලංගු කාලය දීර්ඝ කිරීම සහ අනෙකුත් භාණ්ඩ 34ක වලංගු කාලය එම තීරු බදු අනුපාතය ලෙස දීර්ඝ කිරීම.
2023.05.21	2023.05.20 දිනැති අංක 2332/53 දරන ගැසට් නිවේදනය - බෙකරි කර්මාන්තය සඳහා සාධාරණ මිලකට බිත්තර ලබා දීමට රාජ්‍ය වාණිජ සංස්ථාව සඳහා බිත්තරයකට රු. 1/-ක සහනදායී මිලක් ලබා දීම සහ බිත්තර ආනයනය කිරීමේදී බිත්තරයකට රු.50/- ක විශේෂ වෙළඳ භාණ්ඩ බද්ද අඩුකිරීමට පවත්වාගෙන යාම.
2023.06.23	2023.06.22 දිනැති අංක 2337/16 දරන ගැසට් නිවේදනය - ආහාර ප්‍රතිපත්ති කමිටුවේ තීරණය සලකා බලා, වෙළඳ, වාණිජ සහ ආහාර සුරක්ෂිතතා අමාත්‍යාංශයේ ලේකම්වරයාගේ නිර්දේශයට යටත්ව ගින කළ සම්පූර්ණ බිත්තර දියර ආනයනය කිරීම සඳහා කිලෝවකට රු.200/- ක සහනදායී මිලක් අය කිරීම.

විශේෂ සටහන 1.1 ප්‍රධාන රාජ්‍ය මූල්‍ය ක්‍රියාමාර්ග : 2023 වසරේ ජනවාරි සිට නොවැම්බර් 01 දක්වා

ක්‍රියාත්මක වන දිනය	ක්‍රියාමාර්ග
2023.07.14	2023.07.13 දිනැති අංක 2340/45 දරන ගැසට් නිවේදනය - ආනයනික මිල සහ ත්‍රිපෝෂ නිෂ්පාදනය සඳහා ටෙන්ඩර් මිලෙහි වෙනස සලකා බඩඉරිඟු ආනයනයේදී ලබා දී ඇති සහන ඉවත් කිරීම සහ සාමාන්‍ය තීරු බදු ව්‍යුහය පැනවීම.
2023.08.01	2023.07.31 දිනැති අංක 2343/11 දරන ගැසට් නිවේදනය - භාණ්ඩ 6ක් සඳහා වලංගු කාලය දීර්ඝ කිරීම සහ ඖෂධ නිෂ්පාදනය සඳහා යොදා ගන්නා ලුණු ආනයනය මත තීරුබදු නිදහස් කිරීම හා සෙයිල් මාළු, මාර්ලින් මාළු සහ ක්වින් මාළු වැනි මත්ස්‍ය ප්‍රභේද ආනයනය කිරීමේදී තීරු බදු සහනයට යටත් වන HS කේතයන් සංශෝධනය කිරීම.
2023.08.18	2023.08.17 දිනැති අංක 2345/64 දරන ගැසට් නිවේදනය - බඩඉරිඟු ආනයනය සඳහා රුපියල් 25 ක සහනදායී විශේෂ වෙළඳ භාණ්ඩ තීරුබදු අනුපාතයක් හඳුන්වා දීම සහ කළු ඇට සහ මුං ආනයනය සඳහා තීරු බදු අනුපාතය සංශෝධනය කිරීම.
2023.08.21	2023.08.21 දිනැති අංක 2346/16 දරන ගැසට් නිවේදනය - බිත්තර ආනයනය කිරීමේදී බිත්තරයකට රු.50/- ක විශේෂ වෙළඳ භාණ්ඩ බද්ද අඛණ්ඩව පවත්වාගෙන යාම සහ රාජ්‍ය වාණිජ සංස්ථාව සඳහා බිත්තරයකට රු. 1/-ක සහනදායී මිලක් ලබා දීම.
2023.09.08	2023.09.08 දිනැති අංක 2348/44 දරන ගැසට් නිවේදනය - කෘෂිකර්ම අමාත්‍යාංශයේ සහ වෙළෙඳ, වාණිජ හා ආහාර සුරක්ෂිතතා අමාත්‍යාංශයේ නිර්දේශ සැලකිල්ලට ගනිමින් අර්තපල් ආනයනය මත විශේෂ වෙළඳ භාණ්ඩ බද්ද අඛණ්ඩව පවත්වාගෙන යාම.
2023.10.14	2023.10.14 දිනැති අංක 2353/77 දරන ගැසට් නිවේදනය - මාළු, උම්බලකඩ, පරිප්පු, මැන්ගුස් සහ කිවි පලතුරු ආනයනය සඳහා පවතින විශේෂ වෙළඳ භාණ්ඩ බද්දේ වලංගු කාලය වසරක කාලයක් සඳහා දීර්ඝ කිරීම සහ දේශීය ටින් මාළු කර්මාන්තයේ භාවිතය සඳහා මැකරල් මාළු ආනයනය සඳහා තීරු බදු සහනය දීර්ඝ කිරීම.
2023.11.02	2023.11.01 දිනැති අංක 2356/20 දරන ගැසට් නිවේදනය - සීනි සඳහා පවතින විශේෂ වෙළෙඳ භාණ්ඩ බද්ද කිලෝ ග්‍රෑමයකට සහ 25 සිට කිලෝ ග්‍රෑමයකට රු. 50/- දක්වා වැඩි කිරීම
<b>ආනයන හා අපනයන (පාලන) රෙගුලාසි - 1969 අංක 1 දරන ආනයන හා අපනයන (පාලන) පනත</b>	
2023.01.01	2023 අංක 01 දරන ආනයන සහ අපනයන (පාලන) රෙගුලාසි (2023.01.01 දිනැති අංක 2312/77 දරන ගැසට් නිවේදනය) - ආනයන පාලන බලපත්‍ර ඒකාබද්ධ කිරීම.
2023.01.01	2023 අංක 02 දරන ආනයන සහ අපනයන (පාලන) රෙගුලාසි (2023.01.01 දිනැති අංක 2312/78 දරන ගැසට් නිවේදනය) - තාවකාලික අත්හිටුවීම් ඒකාබද්ධ කිරීම.
2023.01.19	2023 අංක 03 දරන ආනයන සහ අපනයන (පාලන) රෙගුලාසි (2023.01.19 දිනැති අංක 2315/46 දරන ගැසට් නිවේදනය) - ගෙවීම් නියමයන් පිළිබඳ රෙගුලාසි සංශෝධනය කිරීම.
2023.02.22	2023 අංක 04 දරන ආනයන සහ අපනයන (පාලන) රෙගුලාසි (2023.02.22 දිනැති අංක 2320/46 දරන ගැසට් නිවේදනය) - ගෙවීම් නියමයන් පිළිබඳ රෙගුලාසි සංශෝධනය කිරීම.
2023.02.22	2023 අංක 05 දරන ආනයන සහ අපනයන (පාලන) රෙගුලාසි (2023.02.22 දිනැති අංක 2320/47 දරන ගැසට් නිවේදනය) - ආනයන සහ අපනයන පාලන රෙගුලාසි සංශෝධනය කිරීම.
2023.03.24	2023 අංක 06 දරන ආනයන සහ අපනයන (පාලන) රෙගුලාසි (2023.03.24 දිනැති අංක 2324/45 දරන ගැසට් නිවේදනය) - පිටාර විමෝචනය සහ ආරක්ෂක පියවරයන්/ සම්මත රෙගුලාසි සංශෝධනය කිරීම.
2023.04.06	2023 අංක 07 දරන ආනයන සහ අපනයන (පාලන) රෙගුලාසි (2023.04.06 දිනැති අංක 2326/40 දරන ගැසට් නිවේදනය) - ගෙවීම් නියමයන් මත ආනයන අපනයන පාලන රෙගුලාසි සංශෝධනය කිරීම.
2023.06.01	2023 අංක 08 දරන ආනයන සහ අපනයන (පාලන) රෙගුලාසි (2023.04.06 දිනැති අංක 2326/41 දරන ගැසට් නිවේදනය) - තනි භාවිත ජලාස්පික ළව්‍ය සඳහා රෙගුලාසි පැනවීම.

විශේෂ සටහන 1.1 ප්‍රධාන රාජ්‍ය මූල්‍ය ක්‍රියාමාර්ග : 2023 වසරේ ජනවාරි සිට නොවැම්බර් 01 දක්වා

ක්‍රියාත්මක වන දිනය	ක්‍රියාමාර්ග
2023.06.10	2023 අංක 09 දරන ආනයන සහ අපනයන (පාලන) රෙගුලාසි (2023.06.09 දිනැති අංක 2335/26 දරන ගැසට් නිවේදනය) - උපලේඛනයේ විස්තර කර ඇති පරිදි HS කේතයන් යටතේ වර්ගීකරණය කර ඇති භාණ්ඩ, 2023 අංක 02 දරන ආනයන සහ අපනයන (පාලන) රෙගුලාසිවල I උපලේඛනයෙන් මකා දැමීම.
2023.06.14	2023 අංක 10 දරන ආනයන සහ අපනයන (පාලන) රෙගුලාසි (2023.06.14 දිනැති අංක 2336/45 දරන ගැසට් නිවේදනය) - තිරිඟු හෝ මෙස්ලින් පිටි මහ ආනයන පාලන බලපත්‍රය ඇතුළත් කිරීම.
2023.07.20	2023 අංක 11 දරන ආනයන සහ අපනයන (පාලන) රෙගුලාසි (2023.07.20 දිනැති අංක 2341/38 දරන ගැසට් නිවේදනය) - උපලේඛනයේ විස්තර කර ඇති පරිදි HS කේතයන් යටතේ වර්ගීකරණය කර ඇති භාණ්ඩ, 2023 අංක 02 දරන ආනයන සහ අපනයන (පාලන) රෙගුලාසිවල I උපලේඛනයෙන් මකා දැමීම.
2023.08.14	2023 අංක 12 දරන ආනයන සහ අපනයන (පාලන) රෙගුලාසි (2023.08.14 දිනැති අංක 2345/03 දරන ගැසට් නිවේදනය) - මගීන්, භාණ්ඩ සහ විශේෂ කාර්ය මෝටර් රථ ප්‍රවාහනය සඳහා භාවිතා කරන මෝටර් රථ සඳහා තාවකාලික අත්හිටුවීම ඉවත් කිරීම. (2023.08.14 සිට මාසයක කාලයක් සඳහා වලංගු වේ.)
2023.08.29	2023 අංක 13 දරන ආනයන සහ අපනයන (පාලන) රෙගුලාසි (2023.08.29 දිනැති අංක 2347/08 දරන ගැසට් නිවේදනය) - 2023.06.14 දින අංක 2336/45 දරන ගැසට් නිවේදනය මගින් පනවා තිබූ තිරිඟු පිටි බලපත්‍ර අවශ්‍යතාවය ඉවත් කිරීම.
2023.10.09	2023 අංක 14 දරන ආනයන සහ අපනයන (පාලන) රෙගුලාසි (2023.10.09 දිනැති අංක 2353/16 දරන ගැසට් නිවේදනය) - උපලේඛනයේ විස්තර කර ඇති පරිදි HS කේතයන් යටතේ වර්ගීකරණය කර ඇති භාණ්ඩ, 2023 අංක 02 දරන ආනයන සහ අපනයන (පාලන) රෙගුලාසිවල I උපලේඛනයෙන් මකා දැමීම.
<b>අපගමන බද්ද - 2003 අංක 25 දරන මුදල් පනත</b>	
2023.01.12	2023.01.11 දිනැති අංක 2314/16 දරන ගැසට් නිවේදනය - අපගමන බද්ද පනවන ලද 2003 වසරේ සිට මෙතෙක් නැව් මගීන් පිටත්වන මගීන්ගෙන් අපගමන බද්ද අය කිරීමට නියමයන් පනවා නැත. එබැවින්, ගුවන් යානයකින් මෙන්ම නැවකින් ද ශ්‍රී ලංකාවෙන් පිටත්වන මගීන් සඳහා අපගමන බද්ද අයකිරීමට රෙගුලාසි හඳුන්වා දී ඇත.
2023.04.25	2023.04.25 දිනැති අංක 2329/19 දරන ගැසට් නිවේදනය - කොළඹ ජාත්‍යන්තර ගුවන් තොටුපළ, රත්මලාන වෙතින් නියමිත ගුවන් ගමන් මෙහෙයුම් ආරම්භ කරන ගුවන් සමාගම් අදාළ අපගමන බද්ද සඳහා වන ඇ.එ.ජ. ඩොලර් 60 න් 50% ක් ගෙවීමෙන් ඉවත් කිරීම (එනම් ඇමරිකානු ඩොලර් 30 දක්වා අඩු කිරීමට) 2023 අප්‍රේල් මස 25 දින සිට තවත් වසරක කාලයක් දක්වා දීර්ඝ කිරීම.
2023.07.25	2023.07.25 දිනැති අංක 2342/24 දරන ගැසට් නිවේදනය - යාපනය ගුවන් තොටුපළ වෙතින් ආරම්භ කරන ගුවන් ගමන් මෙහෙයුම් සඳහා අදාළ අපගමන බද්ද වන ඇ.එ.ජ. ඩොලර් 60 න් 50% ක් ගෙවීමෙන් ඉවත් කිරීම 2023 ජූලි මස 25 දින සිට තවත් මාස හයක කාලයක් දක්වා දීර්ඝ කිරීම.
<b>ජාත්‍යන්තර විදුලි සංදේශ ක්‍රියාකරු බද්ද - 2004 අංක 11 දරන මුදල් පනත</b>	
2023.01.01	2023.01.01 දිනැති අංක 2312/80 දරන ගැසට් නිවේදනය - පැමිණෙන ජාත්‍යන්තර ඇමතුම්, විශේෂිත දුරකථන අංක(STN) මත පැමිණෙන ජාත්‍යන්තර ඇමතුම්, දේශීය ප්‍රවේශ ගාස්තු (ILAC) , විදුලි සංදේශ සංවර්ධන ගාස්තු (TDC) සහ පිටතට යන දේශීය ප්‍රවේශ ගාස්තු (OLAC) සඳහා ගෙවිය යුතු බදු අනුපාතය 2023 ජනවාරි 01 සිට 2024 දෙසැම්බර් 31 දක්වා තවත් වසර දෙකක් සඳහා දීර්ඝ කිරීම.
<b>මෝටර් රථ සඳහා සුබෝපහෝගී බද්ද - 2018 අංක 35 දරන මුදල් පනත</b>	
2023.01.01	2022.12.31 දිනැති අංක 2312/69 දරන ගැසට් නිවේදනය - ශ්‍රී ලංකා රේගුව විසින් ක්‍රියාත්මක කරන ලද 2022 සංයෝජිත වර්ගීකරණ සංකේත සංශෝධන අනුවාදයට අනුව , හඳුන්වාදෙන ලද නව සංයෝජිත වර්ගීකරණ සංකේත / ජාතික උපබදුම් සංයෝජිත වර්ගීකරණ සංකේත සහ සංශෝධිත සංයෝජිත වර්ගීකරණ සංකේත සඳහා අදාළ වන සුබෝපහෝගී බද්ද නියම කිරීම.

විශේෂ සටහන 1.1 ප්‍රධාන රාජ්‍ය මූල්‍ය ක්‍රියාමාර්ග : 2023 වසරේ ජනවාරි සිට නොවැම්බර් 01 දක්වා

ක්‍රියාත්මක වන දිනය	ක්‍රියාමාර්ග
2023.02.10	2023.02.10 දිනැති අංක 2318/53 දරන ගැසට් නිවේදනය - සංක්‍රමණික සේවකයන් ආනයනය කරනු ලබන පූර්ණ විදුලි මෝටර් රථ සඳහා බදු රහිත සීමාව රු. මිලියන 6 සිට මිලියන 12 ක් දක්වා ඉහල නැංවීම.
2023.05.31	2023.05.31 දිනැති අංක 2334/24 දරන ගැසට් නිවේදනය - 2023.02.10 දිනැති අංක 2318/53 දරන අතිවිශේෂ ගැසට් පත්‍රයේ ප්‍රකාශයට පත්කරන ලද ප්‍රේෂණය කිරීම, ණයවර ලිපි (LC) පිහිටුවීම සහ මෝටර් වාහන ලියාපදිංචි කිරීම සලකා බැලීමේ කාලය දීර්ඝ කිරීම. (සංක්‍රමණික සේවකයන් සඳහා පූර්ණ විදුලි මෝටර් රථ වල බදු රහිත සීමාව රුපියල් මිලියන 6 සිට රුපියල් මිලියන 12 දක්වා වැඩි කිරීම.)
2023.07.13	2023.07.13 දිනැති අංක 2340/42 දරන ගැසට් නිවේදනය - රාජ්‍ය තාන්ත්‍රිකයන් හෝ රාජ්‍යතාන්ත්‍රික සංවිධාන විසින් 100% තිරුබදු රහිත පදනම මත ආනයනය කරන ලද වාහන සඳහා භාවිත කළ වර්ෂ අනුව බැහැර කිරීමේ යාන්ත්‍රණය තීරණය කිරීම.

1.3 රජයේ වියදම

2023 වසරේ පළමු මාස නවය තුළ රජයේ වියදම රු. බිලියන 3,732.3 ක් වූ අතර ඉන් රු. බිලියන 3,327.7 ක් පුනරාවර්තන වියදම් ද, රු. බිලියන 404.6 ක් ප්‍රාග්ධන හා ශුද්ධ ණය දීමේ වියදම් ද විය. රජයේ වියදම් සඳහා වාර්ෂිකව පාර්ලිමේන්තුව විසින් බලය දීම සිදු කළ යුතු ය. ඒ අනුව, 2023 වර්ෂයේදී රජයට වියදම් දැරීමට හැකි වන පරිදි 2022 අංක 43 දරන විසර්ජන පනත පාර්ලිමේන්තුව විසින් සම්මත කරන ලදී.

ණය ප්‍රතිව්‍යුහගතකරණ ක්‍රියාවලිය තුළ ණය නිකුත් කිරීම සැලකිල්ලට ගෙන, 2022 අංක 43 දරන විසර්ජන පනත මගින් 2023 වසර සඳහා නියම කර ඇති ණය ගැනීමේ සහ ණය සේවාකරණ වියදම් පිළිබඳ උපරිම සීමාවන්, 2023 අංක 12 දරන විසර්ජන (සංශෝධන) පනත මගින් සංශෝධනය කරන ලදී.

වගුව 1.11 රාජ්‍ය වියදම් කාර්යසාධනය

රු. මිලියන

අයිතමය	ජනවාරි-සැප්තැම්බර්	
	2022	2023 <sup>(අ)</sup>
<b>පුනරාවර්තන</b>	<b>2,300,171</b>	<b>3,327,685</b>
වැටුප්	714,280	696,995
විශ්‍රාම	228,609	263,998
පොළී ගෙවීම	927,366	1,737,338
වෙනත්	429,916	629,354
<b>මූලධන වියදම හා ශුද්ධ ණය ගෙවීම</b>	<b>394,617</b>	<b>404,647</b>
<b>මුළු වියදම</b>	<b>2,694,788</b>	<b>3,732,331</b>

මූලාශ්‍ර : ජාතික අයවැය දෙපාර්තමේන්තුව හා රාජ්‍ය මූල්‍ය ප්‍රතිපත්ති දෙපාර්තමේන්තුව

<sup>(අ)</sup> නාවකාලික

පුද්ගල පඩිනඩි හා විශ්‍රාම වැටුප්

2023 වසරේ පළමු මාස නවය තුළ පළාත් සභාවල සේවය කරන සේවකයින්ද ඇතුළුව රාජ්‍ය සේවකයින්ගේ පුද්ගල පඩිනඩි සඳහා වන සමස්ත වියදම රු. බිලියන 697.0 ක් වූ අතර 2022 වසරේ සමාන කාල පරිච්ඡේදය තුළ වාර්තා වූ රු. බිලියන 714.3 ට සාපේක්ෂව සියයට 2.4 ක අඩුවීමකි. මේ අතර, 2023 වසරේ පළමු මාස නවය තුළ විශ්‍රාම වැටුප් ගෙවීම සඳහා වන වියදම වූ රු. බිලියන 264.0, 2022 වසරේ සමාන කාල පරිච්ඡේදය තුළ වාර්තා වූ රු. බිලියන 228.6 ට සාපේක්ෂව සියයට 15.5 කින් වැඩි විය. මෙම වැඩිවීමට මූලික හේතුව වූයේ රාජ්‍ය සේවයේ අනිවාර්ය විශ්‍රාම ගැනීමේ කාලය වසර 65 සිට 60 දක්වා අඩු කිරීම සඳහා ගනු ලැබූ ප්‍රතිපත්තිමය තීරණයයි. ඒ අනුව, 2022 වසර තුළ වයස අවරුදු 60 අභිබවා සිටි රාජ්‍ය සේවකයින් 2022.12.31 දින සිට ක්‍රියාත්මක වන පරිදි විශ්‍රාම ගැන්වූ අතර එහි ප්‍රතිඵලයක් ලෙස 2023 වසරේ පළමු මාස 09 තුළ දී විශ්‍රාම වැටුප් සඳහා දරන ලද සමස්ත වියදම, 2022 වසරේ එම කාලයට සාපේක්ෂව සැලකිය යුතු ලෙස ඉහළ යන ලදී.

පොළී ගෙවීම

2022 වසරේ පළමු මාස නවය තුළ රු. බිලියන 927.4 ක් වූ දේශීය සහ විදේශීය ණය මත පොළී ගෙවීම, 2023 වසරේ එම කාලය සීමාව තුළ රු. බිලියන 1,737.3 ක් දක්වා සියයට 87.3කින් වැඩි විය. මෙයට ප්‍රධාන හේතුව වන්නේ දේශීය ණය මත වූ පොළී ගෙවීම, රු. බිලියන 1652.1 ක් දක්වා සියයට 101.6 කින් වැඩිවීමයි. කෙසේ වෙතත්, 2023 වසරේ පළමු මාස නවය තුළ විදේශීය ණය මත වූ පොළී ගෙවීම, රු. බිලියන 85.3 ක් දක්වා සියයට 21 කින් අඩු විය.



වගුව 1.12 : රජයේ සුරැකුම්පත් මත ගෙවන පොලී අනුපාතයන්හි සහ විනිමය අනුපාතිකයන්හි හැසිරීම (%) 2022 සිට 2023 දක්වා

කාලපරිච්ඡේදය	භාණ්ඩාගාර බිල්පත් (%)			භාණ්ඩාගාර බැඳුම්කර (%)				සාමාන්‍ය විනිමය අනුපාතය
	දින 91	දින 182	දින 364	වසර 2	වසර 3	වසර 4	වසර 5	රු./ඇ. ඩො.
<b>2022</b> ජනවාරි	8.63	8.55	8.55		11.49			201.46
පෙබරවාරි	8.61	8.53	8.53		12.25		11.92	201.74
මාර්තු	12.92	12.25	12.28	14.41			14.70	255.81
අප්‍රේල්	23.53	23.96	24.09		22.01		22.16	319.44
මැයි	23.65	24.22	24.30		22.38		22.69	358.94
ජූනි	23.85	24.40	23.84		23.77		21.18	360.24
ජූලි	28.86	29.24	29.53		28.45			360.87
අගෝස්තු	32.89	31.28	30.50		29.16			361.00
සැප්තැම්බර්	31.94	30.59	29.85		30.95		31.50	362.38
ඔක්තෝබර්	33.05	32.53	29.60	32.71	32.63		31.78	363.15
නොවැම්බර්	32.91	32.27	29.46	33.01	31.69			363.39
දෙසැම්බර්	32.64	32.20	29.27	32.19	31.36			363.17
<b>2023</b> ජනවාරි	29.91	28.72	27.78		30.85	29.21	29.79	362.42
පෙබරවාරි	29.72	28.67	27.67			29.37		361.98
මාර්තු	25.99	25.79	24.31	29.99		28.11		329.47
අප්‍රේල්	25.74	25.27	23.00					321.42
මැයි	25.65	25.29	22.91					310.16
ජූනි	23.00	19.49	16.99					301.26
ජූලි	19.96	17.69	14.29				15.74	319.29
අගෝස්තු	18.48	15.36	13.58		15.80		15.03	321.58
සැප්තැම්බර්	17.42	15.13	13.30		15.64		14.52	322.77

මූලාශ්‍ර : භාණ්ඩාගාර මෙහෙයුම් දෙපාර්තමේන්තුව, රාජ්‍ය ණය දෙපාර්තමේන්තුව සහ ශ්‍රී ලංකා මහ බැංකුව

**සුබසාධන වියදම්**

සුබසාධන වැඩසටහන් සඳහා වන රජයේ වියදම් මඟින් සෞඛ්‍යය හා පෝෂණය, අධ්‍යාපනය, ජීවනෝපාය සහායයන්, සමාජ සුබසාධන සහ සමාජ ආරක්ෂණ ජාල වැඩසටහන් සඳහා වන වියදම් ආවරණය කරනු ලබයි. 2022 වසරේ මුල් මාස නවය තුළ රු. බිලියන 213.7 ක් වූ සුබසාධන වැඩසටහන් සඳහා වන වියදමට සාපේක්ෂව 2023 වසරේ මුල් මාස නවය තුළ එම වියදම, රු. බිලියන 312.5 ක් දක්වා සියයට 46.2 න් වැඩි විය.

2023 වසරේ පළමු මාස නවය තුළ වූ රු. බිලියන 97.1 ක් වූ සෞඛ්‍ය වියදම ප්‍රධාන වශයෙන් "සැමට නොමිලේ ඖෂධ", "ත්‍රිපෝෂ" සහ "පෝෂණ මල්ල" යන වැඩසටහන්වලින් සමන්විත විය. "සැමට නොමිලේ ඖෂධ" වැඩසටහන සෞඛ්‍යය සහ පෝෂණය වෙනුවෙන් දරන ලද විශාලතම වියදම විය. ඖෂධ මිල ඉහල යාම හේතුවෙන් "සැමට නොමිලේ ඖෂධ වැඩසටහන" වෙනුවෙන් 2023 වසරේ පළමු

මාස නවය තුළ දරන ලද වියදම, 2022 වසරේ එම කාලය තුළ දී දරන ලද වියදමට සාපේක්ෂව සියයට 93.4 ක ඉහළ යාමකි.

2022 වසරේ පළමු මාස නවයක කාල සීමාව තුළ අධ්‍යාපනයට අදාළ සුබසාධන වියදම් සඳහා රජය විසින් දරන ලද රු. බිලියන 12.8 ට සාපේක්ෂව 2023 වසරේ පළමු මාස නවය තුළ එම වියදම් සඳහා රජය විසින් රු. බිලියන 35.1 ක් වැය කර ඇත. මුද්‍රණ ද්‍රව්‍යයන්හි මිල ඉහළ යාම සහ ආනයන ද්‍රව්‍යයන් සඳහා කීරුබදු ගෙවීම් ඉහළ යාම හේතුවෙන්, 2022 වසරේ පළමු මාස නවයක කාල සීමාවට සාපේක්ෂව 2023 වසරේ පළමු මාස නවයේදී "නොමිලේ පාසල් පොත් ලබාදීම" සඳහා දරන ලද වියදම, රු. මිලියන 836 සිට රු. බිලියන 18.1 දක්වා වැඩි වී ඇත.

2022 වසරේ පළමු මාස නවය තුළ ජීවනෝපාය සහාය වැඩසටහන් සඳහා රජය විසින් දරන ලද රු. බිලියන 127.0 ක වියදමට සාපේක්ෂව 2023 වසරේ අදාළ කාලසීමාව තුළ එම වියදම රු. බිලියන

155.6 ක් විය. සමෘද්ධි, වැඩිහිටි, ආබාධිත හා වකුගඩු රෝගීන් සඳහා ලබා දුන් මූල්‍ය ආධාර උදෙසා දරන ලද වියදම් අඩු වීම සඳහා වර්ග දෙකක ප්‍රතිලාභ ලබා ගැනීම වැළැක්වෙන අයුරින්, විද්‍යාත්මක පදනමක්

මත ප්‍රතිලාභීන් තෝරා ගැනීම හේතු විය. 2023 වසරේ පළමු මාස නවය තුළ දී සමෘද්ධි ආධාර යටතේ දීමනා ගෙවීම සඳහා රු. බිලියන 114.3 ක් වැය කොට ඇත.

වගුව 1.13 2023 වසරේ ජනවාරි සිට සැප්තැම්බර් දක්වා සුභසාධන වියදම්

රු. මිලියන

අයිතමය	ජනවාරි-සැප්තැම්බර්	
	2022	2023
<b>සෞඛ්‍ය හා පෝෂණ</b>	<b>51,827</b>	<b>97,074</b>
සැමට නොමිලේ ඖෂධ	48,425	93,659
ත්‍රිපෝෂ වැඩසටහන	226	851
පෙර පාසල් දරුවන් සඳහා උදෑසන ආහාරය	73	204
පෝෂණ මල්ල	3,103	2,360
<b>අධ්‍යාපන</b>	<b>12,770</b>	<b>35,127</b>
නොමිලේ පෙළපොත්	836	18,074
නොමිලේ පාසැල් නිල ඇඳුම්	1,993	2,536
නොමිලේ වාර ප්‍රවේශපත්‍ර	3,407	5,200
පාසල් පෝෂ්‍යදායී ආහාර	3,342	7,228
දුෂ්කර හා අතිදුෂ්කර ප්‍රදේශවල පාසල් සිසුන්ට පාවහන්	900	-
5 වසර ශිෂ්‍යත්ව	321	586
මහපොළ ශිෂ්‍යත්ව	650	508
ශිෂ්‍යාධාර	710	896
දහම් පාසල් ගුරුවරුන් සඳහා ආධාර	611	99
<b>ජීවනෝපාය සහායයන්</b>	<b>127,043</b>	<b>155,614</b>
පොහොර සහනාධාරය	33,038	39,905
සමෘද්ධි සහනාධාරය/ කටුම්භ සඳහා මූල්‍යාධාර වැඩසටහන්	93,337	114,299
නැවත වගා කිරීම සඳහා සහනාධාරය (තේ/රබර්)	557	1,258
අපනයන බෝග සංවර්ධනය සඳහා ගොවීන්ට ආධාර කිරීම	71	152
කොවිඩ්-19 නිසා බලපෑමට ලක්වූ පුද්ගලයන්ට ජීවනෝපාය සහායයන්	40	-
<b>සමාජ සුභසාධනය සහ ආරක්ෂණ ජාලය</b>	<b>22,017</b>	<b>24,639</b>
විශේෂ හැකියා ඇති පුද්ගලයින් හා වකුගඩු රෝගීන් සඳහා ආධාර	5,795	5,634
වැඩිහිටි පුද්ගලයින් සඳහා ආධාර	12,056	14,787
රණවිරු මාපිය සමාජ සත්කාර	1,726	1,694
ආහාර ආධාර, ගංවතුර හා නියං සහනාධාර	40	24
ආර්ථික වශයෙන් වාසිදායක නොවන මාර්ගවල බස් සේවා	2,400	2,500
<b>එකතුව</b>	<b>213,657</b>	<b>312,454</b>

මූලාශ්‍රය : ජාතික අයවැය දෙපාර්තමේන්තුව

**රාජ්‍ය ආයෝජන**

පහතින් දක්වා ඇති අංශද අතුළත්ව, මහාමාර්ග, ජල සම්පාදන, ප්‍රවාහන, කෘෂිකර්ම සහ අධ්‍යාපන යන ප්‍රමුඛ ක්ෂේත්‍ර ආවරණය වන පරිදි යටිතල පහසුකම් සංවර්ධනය කිරීම සඳහා 2023 වසරේ පළමු මාස නවය තුළ ආසන්න වශයෙන් රු. බිලියන 412 ක් වැය කර ඇත.

- මාර්ග, මහාමාර්ග, පාලම් සහ අධිවේගී මාර්ග සංවර්ධනය සඳහා රු. බිලියන 173
- සැමට ප්‍රමාණවත් සහ සුරක්ෂිත පානීය ජලය සහතික කිරීම සඳහා රු. බිලියන 29.5
- ප්‍රවාහන ජාලයේ කාර්යක්ෂමතාව, ධාරිතාව සහ සම්බන්ධතාව වැඩිදියුණු කිරීම සඳහා රු. බිලියන 44
- නවීන තාක්ෂණය හඳුන්වාදීම සහ නව බීජ වර්ග හඳුන්වා දීම මගින් කෘෂිකාර්මික අගය දාමයේ (Value Chain) ඵලදායීතාව සහ කාර්යක්ෂමතාව වැඩිදියුණු කිරීම සඳහා රු. බිලියන 15.9
- බහුකාර්ය වාරිමාර්ග යෝජනා ක්‍රම සහ ඇළ මාර්ග ඉදිකිරීම මගින් කෘෂිකර්මාන්තයට ජලය ලබා ගැනීම සහතික කිරීම වෙනුවෙන් රු. බිලියන 28
- යටිතල පහසුකම් සංවර්ධනය සහ අධ්‍යාපන පද්ධතියේ ගුණාත්මකභාවය වැඩිදියුණු කිරීම සඳහා රු. බිලියන 18.6

**වගුව 1.14: රජයේ මුදල් ප්‍රවාහ ප්‍රකාශය**

අයිතමය	රු. බිලියන		
	ජනවාරි - සැප්තැම්බර්		
	2022	2023	
	නටය	ඇස්තමේන්තුව	නටය
ආරම්භක මුදල් ශේෂය	-831.6	-84.2	-84.2
ආදායම් හා වෙනත් ලැබීම් මගින් සමස්ථ මුදල් ගලා ඒම	1,361.9	2,446.6	2,028.1
මෙහෙයුම් ක්‍රියාකාරකම් වල සමස්ථ මුදල් ගලා යෑම්	-2,232.2	-3,556.7	-3,397.5
ආයෝජන කටයුතු සඳහා සමස්ථ මුදල් ගලායාම් *	-510.8	-749.1	-538.5
ශුද්ධ මුදල් අතිරික්තය / (හිඟය)	-1,381.1	-1,859.2	-1,907.9
දළ ණය ගැනීම් *	3,017.4	3,193.6	6,936.1
ණය ආපසු ගෙවීම්	-995.3	-1,228.7	-4,773.7
ශුද්ධ ණය ගැනීම්	2,022.1	1,964.8	2,162.4
පෙර වසරේ ස්වෛරීත්ව බැඳුම්කර ශේෂය	4.5	-	-
ගැලපීම් ගිණුමේ ශේෂය (TEB/ ශුද්ධ තැන්පතු යනාදිය)	137.9	-	13.2
<b>අවසාන මුදල් ශේෂය</b>	<b>-48.2</b>	<b>21.4</b>	<b>183.5</b>

මූලාශ්‍රය : භාණ්ඩාගාර මෙහෙයුම් දෙපාර්තමේන්තුව  
 \* 2023.09.30 දක්වා ලැබුණු වැඩසටහන් හා ව්‍යාපෘති ණය ඇතුළත් වේ.



2023 වර්ෂයේ පාර්ලිමේන්තුව මගින් අනුමත කරන ලද මුළු ණය ගැනීමේ සීමාව වූ රු. බිලියන 4,979 වන සීමාව පසුව දේශීය ණය ප්‍රශස්ත කිරීමේ වැඩසටහන ක්‍රියාත්මක කිරීමට පහසුකම් සැලසීම සඳහා රු. බිලියන 13.979 ක් දක්වා සංශෝධිත අයවැය හරහා වැඩිකරන ලදී. 2023 වර්ෂයේ ජනවාරි 01 වනදා සිට සැප්තැම්බර් මස 30 වනදා දක්වා කාලය තුළ රජයේ ණය උපයෝජනය රු. බිලියන 6,833.9 (පොත් අගය මත) ලෙස වාර්තා කර තිබූ අතර, දේශීය ණය ප්‍රශස්තකරණ වැඩසටහන ක්‍රියාත්මක කිරීම හේතුවෙන් භාණ්ඩාගාර බිල්පත්/ ශ්‍රී ලංකා මහ බැංකු අත්තිකාරම් අඩුවීමේ බලපෑම හැර එම අගය, වසර ආරම්භයේදී පැවති බැංකු අයිතා වරහා මූල්‍යකරණය කර තිබූ රුපියල් බිලියන 84.2 ක් වූ සමස්ථ මුදල් ශේෂ හිඟය, 2023 සැප්තැම්බර් 30 දිනට රු. බිලියන 183.5 දක්වා අඩුවීම සැලකිල්ලට ගැනීමෙන් පසුව රු. බිලියන 6,732.7 ක් ලෙස සැලකිය හැකිය. 2023 සැප්තැම්බර් 30 දිනට පිළිවෙලින් රු. බිලියන 6,732.7 ක් සහ රු. බිලියන 595.4 ක් වූ දේශීය හා විදේශීය ණය වලින් සමන්විත මුළු ණය ගැනීම් මෙම කාලපරිච්ඡේදය තුළ මුදල් ප්‍රවාහ මෙහෙයුම්, දේශීය ණය ප්‍රශස්තකරණ වැඩසටහනේ කොටසක් ක්‍රියාත්මක කිරීම හා සංවර්ධන ව්‍යාපෘති මූල්‍යණයට භාවිතා කර ඇත.

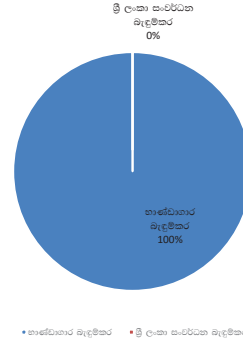
මෙලෙස දේශීය ණය ප්‍රශස්තකරණ වැඩසටහන ක්‍රියාත්මක කිරීමත් සමඟ ශ්‍රී ලංකා මහ බැංකුවේ භාණ්ඩාගාර බිල්පත් සහ මහ බැංකු අත්තිකාරම්, ශ්‍රී ලංකා සංවර්ධන බැඳුම්කරවලින් කොටසක් සහ අධි විශ්‍රාමික අරමුදල්වල භාණ්ඩාගාර බැඳුම්කරවලින් කොටසක් දිගුකාලීන භාණ්ඩාගාර බැඳුම්කර වෙත පරිවර්තනය කරන ලදී.

2023 වර්ෂයේ පළමු මාස නවය තුළ මුළු ණය ගැනීම් වලින් සියයට 90 ක්ම දේශීය ණය ගැනීම් වලින් සමන්විත විය.

වගුව 1.15 දළ දේශීය ණය මූලාශ්‍ර අනුව

මූලාශ්‍ර	රු. බිලියන
	ජනවාරි-සැප්තැම්බර් 2023
භාණ්ඩාගාර බැඳුම්කර	6,833.6
ශ්‍රී ලංකා සංවර්ධන බැඳුම්කර	0.3
එකතුව	6,833.9
බැංකු අයිතා	-84.2
විදේශ ව්‍යවහාර මුදල් බැංකු ඒකක ණය ආපසු ගෙවීම්	-17.0
<b>දේශීය ණය භාවිතය</b>	<b>6,732.7</b>

මූලාශ්‍රය : භාණ්ඩාගාර මෙහෙයුම් දෙපාර්තමේන්තුව



මූලාශ්‍රය : භාණ්ඩාගාර මෙහෙයුම් දෙපාර්තමේන්තුව

### 1.5 විදේශ මූල්‍යයනය

#### සමාලෝචනය

රජයේ අයවැය මූල්‍යකරණ අවශ්‍යතා සපුරාලීම සඳහා, ජාත්‍යන්තර මූල්‍ය අරමුදලෙන් ලද විස්තීරණ අරමුදල් පහසුකම (2023-2026), මඟින් අපේක්ෂිත අරමුණු ළඟාකර ගැනීමේ සහාය සඳහා, බහුපාර්ශ්වික ණයහිමියන් වෙතින් සැලකිය යුතු ප්‍රතිපත්තිමය විදේශ මූල්‍යන ප්‍රමාණයක් ලද අතර, ඒ යටතේ, ආර්ථික ස්ථායීකරණ වැඩසටහන සඳහා එ.ජ.ඩො මිලියන 350 ක් ආසියානු සංවර්ධන බැංකුව වෙතින් ද, ශ්‍රී ලංකාවේ ප්‍රත්‍යස්ථ, ස්ථාවර හා ආර්ථික හැරවුම් සංවර්ධන ප්‍රතිපත්ති මෙහෙයුම් වැඩසටහන සඳහා එ.ජ.ඩො මිලියන 247.6 ක් ලෝක බැංකුව වෙතින් ද ලැබුණි.

2023 වර්ෂයේ තෙවන කාර්තුව අවසන්වන විට ඉන්දියාව, නෙදර්ලන්තය, සෞදි අරාබිය, ජර්මනිය සහ ප්‍රංශය යන ද්විපාර්ශ්වික ණයහිමියන් වෙතින් එ.ජ.ඩො. මිලියන 158.0 ක විදේශ ප්‍රතිලබ්ධි ප්‍රමාණයක් ලැබී ඇත. තවද, 2022 වර්ෂයේදී ඉන්දිය රජය සමඟ එකඟතා ඇති කර ගත් හදිසි ණය මාලාව යටතේ 2023 වර්ෂයේ පළමු කාර්තුවේදී ලද ප්‍රතිලබ්ධින් අත්‍යවශ්‍ය ද්‍රව්‍ය ආනයනය සඳහා වූ විදේශ මූල්‍යයන අවශ්‍යතා සැලකිය යුතු ලෙස සපුරා ගැනීමට උපකාර විය.

ඒ අනුව, 2023 ජනවාරි 1 සිට 2023 සැප්තැම්බර් 30 දින දක්වා වූ කාල සීමාව තුළ එ.ජ.ඩො. මිලියන 1,516.3 ක සැලකිය යුතු විදේශ මූල්‍යයන ප්‍රමාණයක් ලබා ගැනීමට රජයට හැකි විය.

වගුව 1.16: 2023 ජනවාරි 1 සිට සැප්තැම්බර් 30 දක්වා ඇතිකර ගත් විදේශ මූල්‍යයන් එකතුව, අදාළ මූල්‍ය කොන්දේසි සමඟ

සංවර්ධන පාර්ශ්වකරු/ණය දෙන ආයතනය	ණය හෝ ප්‍රදානය	එකතුව ගිවිසුම් අත්සන් කරන ලද දිනය	ව්‍යාපෘතිය වැඩසටහන හෝ ණය	එකතුව ප්‍රමාණය (මිලියන)		මූල්‍ය කොන්දේසි		වෙනත් කොන්දේසි		
				විනිමය	අත්සන් කරන ලද විනිමයෙන්	රුපියල් බෙදා හැරීම	පොලීය	වැරදි අනුපාතය (සියයට)	සීමාන්තිකය (පදනම් අංක සියයට)	වෙනත් ගාස්තු
<b>ද්විපාර්ශ්වික</b>										
ජපානය	ප්‍රදාන	22-02-23	ජපාන ආර්ථික හා සමාජ සංවර්ධන වැඩසටහන යටතේ ඉන්ධන ප්‍රදාන සහයෝගීතාවය	යෙන් 5,000.0	37.1	13,423.0	අදාළ නොවේ			3
ජපානය	ප්‍රදාන	26-04-23	වෛද්‍ය හෝ සායනික අපද්‍රව්‍ය කළමනාකරණය වැඩිදියුණු කිරීමේ ව්‍යාපෘතිය	යෙන් 503.0	3.8	1,211.7	අදාළ නොවේ			3
ජපානය	ප්‍රදාන	08-09-23	මානව සම්පත් සංවර්ධන ශිෂ්‍යත්ව ව්‍යාපෘතිය	යෙන් 284.0	2.0	636.2	අදාළ නොවේ			3
කොරියාව	ප්‍රදාන	31-05-23	වන්දිකා වැව සහ කිරිඳිබත් වැව යන ජලාශයන්හි මතුපිට අවකාශය මත ධාරිතාවය මෙහා වොට් 1 බැගින් වන පාලන පුර්ව පැනල පද්ධති බලාගාර ස්ථාපිත කිරීමේ නියමු ව්‍යාපෘතිය	කොරියානු වෙන් 6,830.0	5.2	1,524.5	අදාළ නොවේ			1

සංවර්ධන පාර්ශ්වකරු/ණය දෙන ආයතනය	ණය හෝ ප්‍රදානය ගිවිසුම අත්සන් කරන ලද දිනය	එකඟතා ව්‍යාපෘතිය වැඩසටහන හෝ ණය	එකඟතා ප්‍රමාණය (මිලියන)			මූල්‍ය කොන්දේසි			වෙනත් කොන්දේසි	
			විනිමය කරන ලද විනිමයෙන්	රුදියල්	ඇ.එ.ජ. ඩොලර්	වර්ගය	වාර්ෂික අනුපාතය (සියයට)	වෙනත් ගාස්තු	සහන කාලය (වර්ෂ)	වෙනත් කොන්දේසි
කොරියාව	ප්‍රදාන 12-05-23	ශ්‍රී ලංකාවේ නියාගම ජාතික වෘත්තීය පුහුණු ආයතනයේහි ශ්‍රම වෙළෙඳපොළ ඉල්ලුම මත පදනම් වූ කාර්මික, වෘත්තීය අධ්‍යාපන සහ පුහුණු ක්ෂේත්‍රය ශක්තිමත් කිරීම.	2,150.0	516.2	1.6	අදාළ නොවේ				1
කොරියාව	ප්‍රදාන 15-02-23	ශ්‍රී ලංකාවේ මධ්‍යම සහ උතුරු නැගෙනහිර පළාත් කේන්ද්‍ර කරගනිමින් ප්‍රජා පාදක සංචාරක ව්‍යාපෘතිය	400.0	117.8	0.3	කොරියානු වෙන්	අදාළ නොවේ			1
ඇමරිකා එක්සත් ජනපදය	ප්‍රදාන 28-07-23	ශ්‍රී ලංකාවේ ප්‍රජාතන්ත්‍රවාදය ශක්තිමත් කිරීම හා ජනජීවිතය සමාදායීකරණ කිරීමේ ආධාර වැඩසටහන (අරමුදල් ඉහළ දැමීම)	13.2	4,356.3	13.2	එ.ජ.ඩො.	අදාළ නොවේ			4
ඇමරිකා එක්සත් ජනපදය	ප්‍රදාන 17-08-23	ශ්‍රී ලංකාවේ ප්‍රජාතන්ත්‍රවාදය ශක්තිමත් කිරීම හා ජනජීවිතය සමාදායීකරණ කිරීමේ ආධාර වැඩසටහන (අරමුදල් ඉහළ දැමීම)	6.0	1,926.6	6.0	එ.ජ.ඩො.	අදාළ නොවේ			4

සංවර්ධන වාර්ගිකරණ/ශ්‍රේණිගත ආයතනය	ණය හෝ ප්‍රදානය	එකඟතා ගිවිසුම අත්සන් කරන ලද දිනය	ව්‍යාපෘතිය වැඩසටහන හෝ ණය	එකඟතා ප්‍රමාණය (මිලියන)		මූල්‍ය කොන්දේසි			වෙනත් කොන්දේසි				
				විනිමය අත්සන් කරන ලද විනිමයෙන්	රුපියල් ඩොලර්	වර්ගය	වාර්ෂික අනුපාතය (සියයට)	පොලීය	වෙනත් ගාස්තු	සහන කාලය (වර්ෂ)	වෙනත් පරිණත කාලය/උපයෝජනය කාලය (ගිවිසුමක දිනයේ සිට) (වර්ෂ)		
<b>බහුපාර්ශ්වික</b>													
ආසියානු සංවර්ධන බැංකුව	ණය	29-05-23	ආර්ථික ස්ථායීකරණ වැඩසටහන	එ.ජ.ඩො.	350.0	104,689.1	350.0	SOFR	2	පොරොන්දු ගාස්තු 0.75%	3.5	8	
ලෝක බැංකුවේ ජාත්‍යන්තර සංවර්ධන සමායතනය	ණය	28-06-23	ශ්‍රී ලංකාවේ ප්‍රත්‍යස්ථ, ස්ථාවර හා ආර්ථික හැරවුම් සංවර්ධන ප්‍රතිපත්ති මෙහෙයුම් වැඩසටහන	වි.ගැ.හි. (SDR)	371.2	153,049.4	495.6	-	පොලී රහිත	පොරොන්දු ගාස්තු 0.5%	6	12	
ලෝක බැංකුවේ ජාත්‍යන්තර සංවර්ධන සමායතනය	ණය	21-09-23	සමාජ ආරක්ෂණ ව්‍යාපෘතිය	වි.ගැ.හි. (SDR)	148.5	63,724.8	196.3	ස්ථාවර	අදාළ නොවේ	පොරොන්දු ගාස්තු 0.5% සේවා ගාස්තු 0.5%	5	30	
ලෝක බැංකුවේ ජාත්‍යන්තර සංවර්ධන සමායතනය	ප්‍රදාන	06-07-23	ශ්‍රී ලංකාවේ රාජ්‍ය මූල්‍ය කළමනාකරණය ශක්තිමත් කිරීමේ ව්‍යාපෘතිය	එ.ජ.ඩො.	4.2	1,289.3	4.2		අදාළ නොවේ			3	
ජාත්‍යන්තර මූල්‍ය අමුද්‍රව	ණය	20-03-23	ශ්‍රී ලංකාවේ 2023-26 විස්තීරණ අරමුදල් පහසුකම්	වි.ගැ.හි. (SDR)	254.0	122,055.3	364.0 *	Amount Based		පොරොන්දු ගාස්තු 0.5% සේවා ගාස්තු 0.5%	4.5	10	
<b>එකතුව</b>													<b>468,520.2 1,479.3</b>

මූලාශ්‍රය : විදේශ සම්පත් ලෙදපාර්ශ්වමෙන්තුව සටහන : විවිධ විදේශ විනිමයෙන් අත්සන් කරන ලද එකඟතා, අගයයන් රුපියල් හා ඇ.එ.ජ.ඩො. බවට පත් කිරීමේදී එක් එක් එකඟතාවන්ට අත්සන් කරන ලද දිනයේ ඇ.එ.හි විනිමය අනුපාතිකයන් භාවිතා කර ඇත. 2023.03.20 වන විට ශ්‍රී ලංකා මහ බැංකුව විසින් ප්‍රකාශිත වි.ගැ.හි. (SDR) 1 = 480.5327 (2023.02.28)

**විදේශ මූල්‍යයන එකඟතා**

2023 ජනවාරි 1 සිට සැප්තැම්බර් 30 දක්වා වූ කාල පරිච්ඡේදය තුළදී විවිධ විදේශ සංවර්ධන පාර්ශ්වකරුවන් හා ණය දෙන ආයතන සමග විදේශ මූල්‍යයන එකඟතා ගිවිසුම් 13 ක් මගින් එ.ජ. ඩොලර් මිලියන 1,479 ක එකඟතා ඇතිකරගෙන ඇත.

මෙය, ශ්‍රී ලංකාවේ 2023-26 විස්තීරණ අරමුදල් පහසුකම යටතේ ජාත්‍යන්තර මූල්‍ය අරමුදලෙන් ලද එ.ජ.ඩො. මිලියන 333.0, ආර්ථික ස්ථායීකරණ වැඩසටහන සඳහා ආසියානු සංවර්ධන බැංකුවෙන් ලද එ.ජ.ඩො. මිලියන 350.0, ශ්‍රී ලංකාවේ ප්‍රත්‍යාස්ථ, ස්ථාවර හා ආර්ථික හැරවුම් සංවර්ධන ප්‍රතිපත්ති මෙහෙයුම් වැඩසටහන සඳහා එ.ජ.ඩො. මිලියන 495.6 ක් ද සමාජ ආරක්ෂණ ව්‍යාපෘතිය සඳහා එ.ජ.ඩො. මිලියන 196.3 ක් ලෙස ද, ලෝක බැංකුවේ ජාත්‍යන්තර සංවර්ධන සමායතනයෙන් සමග ඇතිකර ගත් විදේශ මූල්‍යයන එකඟතා හා ජපානය, කොරියාව, ඇමරිකා එක්සත් ජනපදය, ජාත්‍යන්තර සංවර්ධන සමායතනය යන විදේශ සංවර්ධන ප්‍රදායකයින් සමග ගිවිසුම් වලට එළඹීමෙන් ලද එ.ජ.ඩො. මිලියන 73.4 ක පූර්ණ ප්‍රදානවලින් ලෙස ද ලැබී ඇත

**විදේශ මූල්‍යයන ප්‍රතිලබ්ධි හා උපයෝජනය**

2023 ජනවාරි 1 සිට සැප්තැම්බර් 30 දක්වා, ලද මුළු විදේශ ප්‍රතිලබ්ධි ප්‍රමාණය එ.ජ.ඩොලර් මිලියන 1,516.3 කි. එම ප්‍රතිලබ්ධි ප්‍රමාණයෙන් එ.ජ.ඩොලර් මිලියන 343.7 ක් ජාත්‍යන්තර මූල්‍ය අරමුදලෙන් ලද පළමු ණය වාරිකය ලෙසද එ.ජ.ඩොලර් මිලියන 1,006.1 ක් අනෙකුත් බහුපාර්ශ්වික ණය ගිවිසුම් අනුව සිදුවූ ප්‍රතිලබ්ධි ලෙසද, එ.ජ.ඩොලර් මිලියන 155.9 ක් ද්විපාර්ශ්වික ණය ගිවිසුම් අනුව සිදුවූ ප්‍රතිලබ්ධි ලෙසද, එ.ජ.ඩොලර් මිලියන 10.6 ක් පූර්ණ ප්‍රදාන වශයෙන් ලද ප්‍රතිලබ්ධි ලෙස ද ලැබී ඇත.

2023 වර්ෂය තුළ ලද මෙම ප්‍රතිලබ්ධිවලින් ඉහළම ප්‍රමාණය ආසියානු සංවර්ධන බැංකුව සමග අත්සන් කරන ලද ණය ගිවිසුම් අනුව ලබාගත් අතර, එය සමස්තයෙන් ආසන්න වශයෙන් සියයට 35 ක් ද අනතුරුව ඉහළම ප්‍රමාණයක් පිළිවෙලින් ලෝක බැංකුව (සියයට 29), ජාත්‍යන්තර මූල්‍ය අරමුදල (සියයට 23), සහ ඉන්දියාව (සියයට 9), සමග අත්සන් කරන ලද ණය ගිවිසුම් අනුව සිදුවූ ප්‍රතිලබ්ධි වේ.

වගුව 1.17: එක් එක් සංවර්ධන පාර්ශ්වකරු විසින් 2023 ජනවාරි 1 සිට සැප්තැම්බර් 30 දක්වා සිදු කරන ලද ප්‍රතිලබ්ධි

සංවර්ධන පාර්ශ්වකරු	ප්‍රතිලබ්ධි ප්‍රමාණය* (එ.ජ.ඩොලර් මිලියන)		
	ණය	ප්‍රදාන	එකතුව
ද්විපාර්ශ්වික	<b>155.9</b>	<b>2.1</b>	<b>158.0</b>
ඉන්දියාව	142.5	-	142.5
නෙදර්ලන්තය	7.4	-	7.4
අරාබි ආර්ථික සංවර්ධනය සඳහා වූ සෞදි අරමුදල	5.6	-	5.6
ජර්මනිය	-	2.1	2.1
ප්‍රංශය	0.4	-	0.4
බහුපාර්ශ්වික	<b>1,349.8</b>	<b>8.5</b>	<b>1,358.3</b>
ආසියානු සංවර්ධන බැංකුව	529.7	0.1	529.8
ලෝක බැංකුව	434.4	8.4	442.8
ජාත්‍යන්තර මූල්‍ය අරමුදල	343.7	-	343.7
ආසියානු යටිතල පහසුකම් ආයෝජන බැංකුව	22.9	-	22.9
ඔපෙක් අරමුදල	11.0	-	11.0
කෘෂිකාර්මික සංවර්ධනය සඳහා වූ ජාත්‍යන්තර අරමුදල	8.1	-	8.1
<b>එකතුව</b>	<b>1,505.7</b>	<b>10.6</b>	<b>1,516.3</b>

මූලාශ්‍රය : විදේශ සම්පත් දෙපාර්තමේන්තුව  
 සටහන : එක් එක් විදේශ විනිමයෙන් සටහන් වන ප්‍රතිලබ්ධි අගයයන් එ.ජ.ඩොලර් බවට හැරවීමේදී 2023 සැප්තැම්බර් 27 දින පැවති විනිමය අනුපාතිකයන් භාවිත කර ඇත.  
 \* තාවකාලික අගයයන්





# ආර්ථික උපහරිණ් | 02





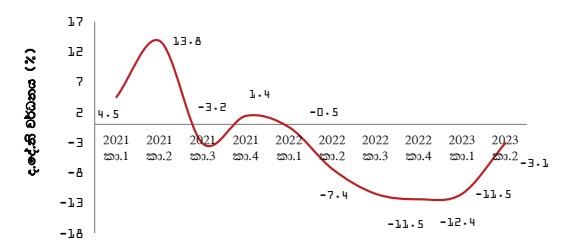
**2.1 සමාලෝචනය**

විශේෂයෙන්, රාජ්‍ය මූල්‍ය, ණය නොවන විදේශ විනිමය ගලා ඒම් සහ මුදල් අංශයන්හි දීර්ඝ කාලයක් තුළ සිදුකළ යුතුව තිබූ ව්‍යුහාත්මක ප්‍රතිසංස්කරණ ක්‍රියාත්මක කිරීමත් සමඟ උද්ධමනය, සංචිත තත්ත්වය සහ රාජ්‍ය මූල්‍ය ගැලපීම් වැනි බොහෝ සාර්ව ආර්ථික අංශයන්හි ස්ථාවරභාවය පිළිබඳ මූලික ලකුණු ශ්‍රී ලංකා ආර්ථිකය පිළිබිඹු කරන ලදී. (i) උද්ධමනය, පසුගිය වසරේ වූ සියයට 70 ක උපරිමයක සිට 2023 වසරේ ඔක්තෝබර් මාසයේ සියයට 1.5 ක් දක්වා අඩුවීම; (ii) විදේශ සංචිත 2022 වසරේ සැප්තැම්බර් මාසයේ දී ඇ.ඩො. බිලියන 1.8 සිට 2023 වසරේ සැප්තැම්බර් මාසය වනවිට ඇ.ඩො. බිලියන 3.5 ක් දක්වා ඇ.ඩො. බිලියන 1.7 කින් වර්ධනය වීම; (iii) ප්‍රාථමික අයවැය ශේෂය 2022 වසරේ පළමු මාස නවය තුළ වාර්තා වූ රු. බිලියන 317.0 ක හිඟයක සිට 2023 වසරේ සමාන කාලපරිච්ඡේදයේ දී රු. බිලියන 123.8 ක අතිරික්තයක් බවට පත්වීම; සහ (iv) ශ්‍රමික ප්‍රේෂණ හා සංචාරක අංශයේ ණය නොවන ගලාඒම් දෙගුණවීම වැනි ආර්ථිකය යථා තත්ත්වයට පත්වීමේ සලකුණු දක්නට ලැබිණ.

කෙසේ වෙතත්, ආර්ථික වර්ධනය පසුගාමී විය. කර්මාන්ත අංශයේ නියුණු පසුබැස්ම හේතුවෙන් ආර්ථිකය 2022 වසරේ පළමු භාගයේ සියයට 3.6 ක සංකෝචනයේ සිට 2023 වසරේ සමාන කාලපරිච්ඡේදය තුළ සියයට 7.9 කින් සංකෝචනය විය. සේවා වියුක්ති අනුපාතය 2022 වසරේ දෙවන කාර්තුවේදී වාර්තා කළ සියයට 4.6 ක අගයේ සිට 2023 වසරේ සමාන කාල පරිච්ඡේදය තුළ සියයට 5.2 ක් දක්වා වැඩිවිය.

ශ්‍රී ලංකා මහ බැංකුව විසින් ක්‍රියාත්මක කරන ලද දැඩි මුදල් ප්‍රතිපත්ති ස්ථාවරය, 2023 වසරේ ජූනි මාසයේ සිට ලිහිල් කරන ලද අතර ප්‍රතිපත්ති පොලී අනුපාතික 2023 වසරේ ඔක්තෝබර් මාසය තෙක් පදනම් අංක 550 කින් ක්‍රමිකව අඩු කරන ලදී. ඒ අනුව, නිත්‍ය තැන්පතු පහසුකම් අනුපාතිකය (SDFR) හා නිත්‍ය ණය පහසුකම් අනුපාතිකය (SLFR) පිළිවෙලින්

**රූපසටහන 2.1 : දළ දේශීය නිෂ්පාදිතයේ වර්ධනය**



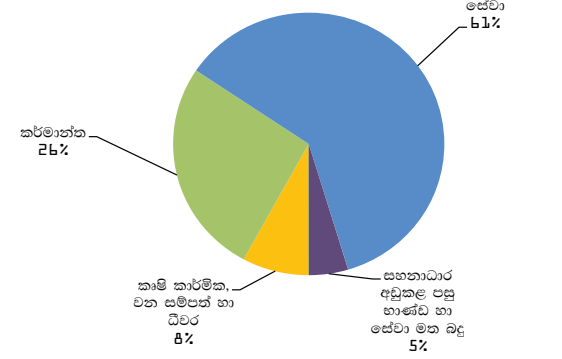
මූලාශ්‍රය : ජනලේඛන හා සංඛ්‍යාලේඛන දෙපාර්තමේන්තුව

සියයට 10.00 හා සියයට 11.00 දක්වා අඩු විය. කෙසේ වෙතත්, පෞද්ගලික අංශය වෙත ලබාදුන් ණය, 2022 වසරේ සැප්තැම්බර් මස අවසානය වන විට රු. බිලියන 7,577 ක සිට 2023 වසරේ සැප්තැම්බර් මස අවසාන වන විට රු. බිලියන 7,168 ක් දක්වා සියයට 5.4 කින් අඩු විය.

2023 වසරේ පළමු මාස පහ තුළ කොටස් වෙළෙඳපොළ මිශ්‍ර කාර්යයසාධනයක් පෙන්නුම් කරන ලද අතර, ඉතිරි මාස හතර තුළ වර්ධනයක් පිළිබිඹු කරන ලදී.

මේ අතර, විදේශීය අංශය මිශ්‍ර කාර්යයසාධනයක් පෙන්නුම් කරන ලදී. අපනයනයන්ට සාපේක්ෂව වෙළෙඳ භාණ්ඩ ආනයනයන් වේගයෙන් පහත වැටීම නිසා 2022 වසරේ පළමු මාස නවය තුළ වෙළඳ හිඟය ඇ.ඩො. මිලියන 4,093 සිට 2023 වසරේ සමාන කාලපරිච්ඡේදය තුළ ඇ.ඩො. මිලියන 3,342 ක් දක්වා කැපීපෙනෙන ලෙස අඩු විය. 2023 වසරේ පළමු මාස නවය තුළ සංචාරක ඉපැයීම් ඇ.ඩො. මිලියන 1,456.7 දක්වා සියයට 66.8 කින් වර්ධනය විය. සංචාරක පැමිණීම් මිලියන 1 ක් දක්වා දෙගුණයකට වඩා වැඩි විය. 2023 වසරේ පළමු මාස නවය තුළ ශ්‍රමික ප්‍රේෂණ, ඇ.ඩො. මිලියන 4,345.1 ක් දක්වා සියයට 68.8 කින් සැලකිය යුතු ලෙස වර්ධනය විය. කෙසේ වෙතත්, දළ නිල සංචිත රැස් කිරීම මන්දගාමී විය.

**රූපසටහන 2.2 : දළ දේශීය නිෂ්පාදිතයේ සංයුතිය 2023 පළමු භාගය**



මූලාශ්‍රය : ජනලේඛන හා සංඛ්‍යාලේඛන දෙපාර්තමේන්තුව

**2.2 ආර්ථික වර්ධනය**

2023 වසරේ පළමු භාගය තුළ ආර්ථිකය සියයට 7.9 ක සංකෝචනයක් වාර්තා කරන ලදී. කර්මාන්ත හා සේවා අංශ සංකෝචනය වී ඇති අතර කෘෂිකාර්මික අංශය ධනාත්මක වර්ධනයක් වාර්තා කර ඇත.

ඉදිකිරීම්, නිෂ්පාදන සහ පහල් කැණීම් කටයුතුවල කැපී පෙනෙන සංකෝචනය පිළිබිඹු කරමින් 2022 වසරේ පළමු භාගයේ කර්මාන්ත අංශයේ වූ සියයට 6.6 ක සංකෝචනයට සාපේක්ෂව 2023 වසරේ පළමු භාගයේ දී සියයට 18.3 කින් සංකෝචනය විය.

සේවා අංශය ද 2022 වසරේ පළමු භාගයේ පැවති සියයට 0.2 ක සුළු වර්ධනයට සාපේක්ෂව 2023 වසරේ සමාන කාලපරිච්ඡේදයේ දී සියයට 3.2 කින් සුළු වශයෙන් සංකෝචනය විය. ප්‍රධාන වශයෙන් මූල්‍ය සේවා, වෘත්තීයමය සේවා සහ පරිගණක වැඩසටහන් සම්පාදනය ආශ්‍රිත ක්‍රියාකාරකම්හි සිදු වූ පහත වැටීම මෙම සංකෝචනය සඳහා ප්‍රධාන වශයෙන් හේතු විය.

කෙසේ වෙතත්, පළමු භාගය තුළ කෘෂිකාර්මික අංශය සියයට 2.2 කින් වර්ධනය විය.

2022 වසරේ පළමු භාගයේ පැවති සියයට 20.1 ක සැලකිය යුතු සංකෝචනයට සාපේක්ෂව 2023 වසරේ සමාන කාලපරිච්ඡේදයේ දී බදු සහ සහනාධාර අතර වෙනසේ එකතු කළ අගය සියයට 14.2 ක සංකෝචනයක් පෙන්නුම් කර ඇත.

වගුව 2.1 : ස්ථාවර (2015) මිල ගණන් අනුව ද.දේ.නි.යේ ආංශික සංයුතිය

රු. මිලියන

අංශය	2020	2021	2022 <sup>(අ)</sup>	පළමු භාගය		වර්ධනය (%)	
				2022 <sup>(අ)</sup>	2023 <sup>(ආ)</sup>	2022 <sup>(අ)</sup>	2023 <sup>(ආ)</sup>
කෘෂිකර්මාන්තය, වන වගාව හා ධීවර කර්මාන්තය	941,046	949,929	906,505	444,471	454,251	-6.2	2.2
1 ධාන්‍ය වගාව (වී හැර)	21,342	21,949	17,200	8,266	10,523	-32.2	27.3
2 වී වගාව	121,663	107,359	93,377	40,664	52,702	-30.6	29.6
3 එළවළු වගාව	111,088	109,147	99,960	49,209	51,413	-10.2	4.5
4 උක් වගාව, දුම්කොළ වගාව සහ වෙනත් බහුවාර්ෂික නොවන හෝග	4,021	3,729	3,797	1,934	1,973	3.4	2.0
5 පළතුරු වගාව	81,823	72,949	73,310	35,795	37,245	-0.3	4.1
6 තෙල් සහිත පළතුරු හෝග වගාව (පොල්, තැඹිලි සහ ඔයිල් ෆාම් වගාව)	92,197	102,490	111,315	55,755	52,072	13.8	-6.6
7 තේ වගාව	67,971	73,741	62,005	32,839	32,877	-17.4	0.1
8 වෙනත් පානීය හෝග වගාවන් (කෝපි, කොකෝවා ආදී)	1,613	1,352	1,229	614	614	-9.1	-0.1
9 කුළුබඩු, සුවඳ දෙන හෝග, බෙහෙත් සහ ඖෂධීය පැලෑටි වගාව	93,776	98,021	101,235	46,939	50,300	3.9	7.2
10 රබර් වගාව	24,081	25,571	23,863	12,052	12,342	-13.5	2.4
11 වෙනත් බහුවාර්ෂික හෝග වගාව	29,781	26,963	27,513	13,631	13,522	1.0	-0.8
12 සත්ව නිෂ්පාදනයන්	86,907	94,039	81,874	43,997	41,384	-4.9	-5.9
13 පැල බෝ කිරීම	622	813	881	365	415	20.4	13.5
14 කෘෂිකාර්මික කටයුතු සඳහා වන ආධාරක කර්මාන්ත	26,102	29,810	34,202	14,788	16,479	6.5	11.4
15 වන වගාව, දූව හා වනාන්තර ආශ්‍රිත නිෂ්පාදන	42,587	44,440	51,611	24,465	19,769	17.8	-19.2
16 කරදිය ධීවර කර්මාන්තය සහ කරදිය ජලජීවී වගාව	111,307	112,814	95,451	51,747	49,310	-7.5	-4.7
17 මිරිදිය ධීවර කර්මාන්තය සහ මිරිදිය ජලජීවී වගාව	24,166	24,742	27,682	11,407	11,313	1.4	-0.8
<b>කර්මාන්ත</b>	<b>3,724,566</b>	<b>3,937,880</b>	<b>3,309,764</b>	<b>1,851,593</b>	<b>1,512,276</b>	<b>-6.6</b>	<b>-18.3</b>
18 පතල් හා කැණීම් කර්මාන්තය	284,079	287,969	198,661	124,366	77,899	-13.4	-37.4
19 ආහාර, බීම සහ දුම්කොළ නිෂ්පාදනය	980,863	1,014,150	869,715	455,050	433,410	-9.8	-4.8
20 රෙදිපිළි, නිම් ඇඳුම් සහ සම්භාණ්ඩ නිෂ්පාදනය	416,312	473,911	512,399	269,466	235,823	10.2	-12.5
21 ගෘහභාණ්ඩ හැර දූව හා ඒ ආශ්‍රිත නිෂ්පාදන	32,831	35,579	29,758	14,736	10,281	-12.4	-30.2
22 කඩදාසි හා ඒ ආශ්‍රිත නිෂ්පාදන, මුද්‍රණ කටයුතු සහ දෘශ්‍ය හා ශ්‍රවණ තැටි නැවත නිෂ්පාදනය	51,896	56,811	52,069	30,219	26,858	-4.1	-11.1
23 අගුරු සහ බනිජතෙල් පිරිපහදු කිරීමේ නිෂ්පාදන	22,108	15,492	6,474	3,470	10,718	-56.3	208.9
24 රසායනික ද්‍රව්‍ය සහ ඒ ආශ්‍රිත නිෂ්පාදන, ඖෂධ හා ඒ ආශ්‍රිත නිෂ්පාදන	92,157	95,793	82,350	44,523	41,513	-9.0	-6.8

අංශය	2020	2021	2022 <sup>(අ)</sup>	පළමු භාගය		වර්ධනය (%)	
				2022 <sup>(ආ)</sup>	2023 <sup>(ආ)</sup>	2022 <sup>(ආ)</sup>	2023 <sup>(ආ)</sup>
25 රබර් සහ ප්ලාස්ටික් නිෂ්පාදන	81,182	97,436	67,507	37,552	29,014	-13.5	-22.7
26 ලෝහමය නොවන වෙනත් ඛනිජ නිෂ්පාදන	102,685	119,973	85,188	50,800	43,908	-15.7	-13.6
27 ලෝහ හා ඒ ආශ්‍රිත නිෂ්පාදන	77,859	81,174	58,781	32,262	22,276	-18.5	-31.0
28 යන්ත්‍රෝපකරණ නිෂ්පාදන	65,187	73,090	59,181	27,816	21,157	-3.1	-23.9
29 ගෘහ භාණ්ඩ නිෂ්පාදන	81,651	82,694	60,837	44,481	34,519	-8.3	-22.4
30 වෙනත් නිෂ්පාදන කර්මාන්ත, යන්ත්‍රෝපකරණ අලුත්වැඩියාව හා සවි කිරීම	87,586	101,048	79,088	47,051	38,718	-9.5	-17.7
31 විදුලිය, ගෑස්, වායු හා වායු සමීකරණ සැපයීම	180,176	188,924	177,783	94,476	86,674	2.2	-8.3
32 ජලය එක් රැස් කිරීම, පිරිසිදු කිරීම සහ බෙදා හැරීම	15,908	13,083	13,168	6,852	6,531	13.8	-4.7
33 මලාපවහන කටයුතු, කසල කළමනාකරණය සහ එම ද්‍රව්‍ය ප්‍රතිවක්‍රීකරණය	28,960	27,992	29,088	13,374	13,417	3.2	0.3
34 ඉදිකිරීම් කර්මාන්තය	1,123,127	1,172,761	927,719	555,101	379,559	-7.5	-31.6
සේවාවන්	<b>7,166,506</b>	<b>7,414,251</b>	<b>7,265,095</b>	<b>3,590,144</b>	<b>3,476,316</b>	<b>0.2</b>	<b>-3.2</b>
35 තොග හා සිල්ලර වෙළඳාම	1,650,889	1,675,083	1,672,370	845,046	840,718	1.4	-0.5
36 මගීන් හා භාණ්ඩ ප්‍රවාහන සේවාවන් සහ ගබඩා පහසුකම් සැපයීම	1,313,312	1,325,233	1,372,116	661,176	686,566	0.5	3.8
37 තැපැල් හා කුරියර් සේවාවන්	17,620	18,714	19,780	9,646	10,006	7.8	3.7
38 නවාතැන් සැපයීම සහ ආහාරපාන සැපයීමේ සේවාවන්	128,556	130,743	166,059	84,125	96,620	27.1	14.9
39 ගුවන්විදුලි සහ රූපවාහිනී විකාශනය සහ එම නිෂ්පාදන කටයුතු	43,841	42,161	37,510	22,515	19,585	-5.5	-13.0
40 විදුලි සංදේශ සේවාවන්	118,845	135,663	139,919	70,062	67,103	6.8	-4.2
41 පරිගණක වැඩසටහන් සම්පාදනය පිළිබඳ උපදේශන සේවාවන් හා ඒ ආශ්‍රිත ක්‍රියාකාරකම්	194,893	243,971	238,455	124,263	114,525	3.3	-7.8
42 මූල්‍ය සේවා ක්‍රියාකාරකම් හා අතිරේක මූල්‍ය සේවා	557,357	596,106	530,274	302,360	221,744	1.7	-26.7
43 රක්ෂණය, ප්‍රති රක්ෂණය හා විශ්‍රාම අරමුදල්	117,595	148,665	78,509	48,001	36,766	-34.6	-23.4
44 නිවාස අයිතිය හා දේපල වෙළඳාම	604,259	630,570	554,473	295,187	260,286	-2.0	-11.8
45 වෘත්තීයමය සේවාවන්	287,781	301,890	289,841	126,094	117,735	-1.1	-6.6
46 රාජ්‍ය පරිපාලනය හා ආරක්ෂාව, අත්‍යවශ්‍ය සමාජ ආරක්ෂාව	616,176	621,834	629,213	295,419	293,805	2.2	-0.5
47 අධ්‍යාපනය	284,751	290,475	301,510	153,784	158,405	2.9	3.0
48 සෞඛ්‍ය, නේවාසික රැකවරණ සේවාවන් සහ සමාජ සේවාවන්	246,735	260,482	238,638	107,157	101,204	6.0	-5.6
49 වෙනත් පෞද්ගලික සේවාවන්	983,900	992,662	996,429	445,310	451,247	-2.2	1.3
සමස්ත එකතු කළ අගය (GVA), මූලික මිල ගණන් අනුව	<b>11,832,118</b>	<b>12,302,060</b>	<b>11,481,364</b>	<b>5,886,208</b>	<b>5,442,843</b>	<b>-2.5</b>	<b>-7.5</b>
(+) භාණ්ඩ හා සේවා මත අය කරන බදු(-) සහනාධාර	<b>763,432</b>	<b>735,874</b>	<b>536,485</b>	<b>313,266</b>	<b>268,784</b>	<b>-20.1</b>	<b>-14.2</b>
දළ දේශීය නිෂ්පාදිතය (GDP), වෙළෙඳපොළ මිල	<b>12,595,550</b>	<b>13,037,934</b>	<b>12,017,849</b>	<b>6,199,474</b>	<b>5,711,627</b>	<b>-3.6</b>	<b>-7.9</b>

මූලාශ්‍රය : ජනලේඛන හා සංඛ්‍යාලේඛන දෙපාර්තමේන්තුව

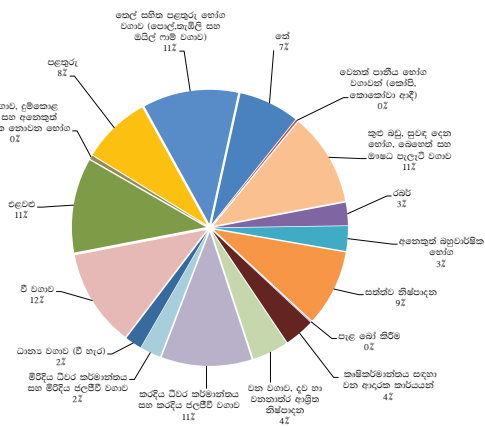
(අ) නාවකාලික

(ආ) සංශෝධිත

**කෘෂිකර්මය**

කෘෂිකාර්මික අංශය, 2022 වසරේ පළමු භාගයේ වූ සියයට 6.2 ක සෘණ වර්ධනයට සාපේක්ෂව 2023 වසරේ සමාන කාලපරිච්ඡේදයේ දී සියයට 2.2 ක ධනාත්මක වර්ධනයක් වාර්තා කර ඇත. මෙයට ප්‍රධාන වශයෙන් ධාන්‍ය වගාව (සහල් හැර), වී, එළවළු, තේ, රබර් සහ පළතුරු වැනි උප අංශයන්හි ධනාත්මක වර්ධනයන් හේතු විය. කෙසේ වුවද, පොල්, තෙල් සහිත පළතුරු හෝඟ සහ ධීවර කර්මාන්තය වැනි උප අංශ පහත වැටී ඇත.

**රූපසටහන 2.3 : කෘෂිකාර්මික අංශයේ සංයුතිය 2023 පළමු භාගය**



මූලාශ්‍රය : ජනලේඛන හා සංඛ්‍යාලේඛන දෙපාර්තමේන්තුව

**වී නිෂ්පාදනය**

2023 වසරේ පළමු භාගයේ වී වගාව සියයට 19.8 කින් වර්ධනය විය. 2022/23 මහ කන්නයේ වී නිෂ්පාදනය මෙට්‍රික් ටොන් මිලියන 2.63 ක් වූ අතර, එය ඇඹරු සහල් මෙට්‍රික් ටොන් මිලියන 1.65 ක් විය. කෙසේ වුවද, 2023 වසරේ මැයි සිට සැප්තැම්බර් මාස තුළදී රටෙහි පැවති උග්‍ර නියඟ තත්ත්වය හේතුවෙන් යල කන්නයේ අස්වැන්න සැලකිය යුතු ලෙස අඩුවනු ඇතැයි අපේක්ෂා කෙරේ. 2022 වසරේ යල කන්නයේ වූ මෙට්‍රික් ටොන් මිලියන 1.5ක වී නිෂ්පාදනයට සාපේක්ෂව 2023 වසරේ යල කන්නයේ අපේක්ෂිත නිෂ්පාදනය මෙට්‍රික් ටොන් මිලියන 1.8 ක් වේ.

**තේ, රබර් සහ පොල්**

2023 වසරේ මුල් භාගයේ අගය එකතු කළ තේ නිෂ්පාදන සියයට 0.1 කින් විය. රබර් උප අංශය

සියයට 2.4 කින් වර්ධනය විය. තවද, තෙල් සහිත පළතුරු උප අංශය, 2022 වසරේ පළමු භාගය තුළ වාර්තා කළ සියයට 13.8 ක වර්ධනයට සාපේක්ෂව 2023 වසරේ සමාන කාලපරිච්ඡේදයේ දී සියයට 6.6 කින් සංකෝචනය වී ඇත. 2022 වසරේ පළමු භාගයේ වාර්තා වූ කිලෝග්‍රෑම් මිලියන 153.2 තේ නිෂ්පාදනයට සාපේක්ෂව 2023 වසරේ ජනවාරි සිට ජූලි දක්වා කාලය තුළ තේ නිෂ්පාදනය කිලෝග්‍රෑම් මිලියන 155.5 ක් විය. රසායනික පොහොර තහනම ඉවත් කිරීමත් සමඟ තේ කර්මාන්තය ක්‍රමයෙන් යථා තත්ත්වයට පත්වීම මෙම සුළු වර්ධනයට හේතු ලෙස සැලකිය හැක.

2022 වසරේ මුල් භාගය තුළ වාර්තා වූ කිලෝග්‍රෑම් මිලියන 41.9 ක රබර් නිෂ්පාදනයට සාපේක්ෂව 2023 වසරේ පළමු භාගයේ දී රබර් නිෂ්පාදනය කිලෝග්‍රෑම් මිලියන 43.3 ක් දක්වා සුළු වශයෙන් වැඩි විය. කෙසේ වුවද, පොල් නිෂ්පාදනය, 2022 වසරේ මුල් භාගය තුළ වාර්තා කළ ගෙඩි මිලියන 1,988.3 ට සාපේක්ෂව, 2023 වසරේ පළමු මාස හය තුළ දී ගෙඩි මිලියන 1,837.0 දක්වා සියයට 7.6 කින් සංකෝචනය විය.

**ධාන්‍ය වර්ග, එළවළු, පළතුරු, කුළුබඩු සහ ඖෂධ බෝග**

මෙම කාලය තුළ රසායනික පොහොර ලබා ගැනීමේ හැකියාව පැවතීම හේතුවෙන්, 2023 වසරේ මුල් භාගය තුළ වාර්තා වූ ධාන්‍ය (සහල් හැර) නිෂ්පාදනය 2022 වසරේ එම කාලපරිච්ඡේදයට සාපේක්ෂව සියයට 27.3 කින් සැලකිය යුතු ලෙස ඉහළ ගොස් ඇත.

2023 වසරේ පළමු භාගය තුළ අගය එකතු කළ වටිනාකම මත එළවළු සහ පළතුරු වගා කිරීම පිළිවෙලින් සියයට 4.5 කින් සහ සියයට 4.1 කින් වර්ධනය වී ඇත. 2022 වසරේ පළමු භාගයේ දී වාර්තා කළ සියයට 3.9 ක වර්ධනයට සාපේක්ෂව අගය එකතු කළ වටිනාකම මත කුළුබඩු, සුවඳ දෙන හෝඟ, ඖෂධ සහ ඖෂධ නිෂ්පාදන 2023 වසරේ සමාන කාලපරිච්ඡේදය තුළ දී සියයට 7.2 කින් වර්ධනය වී ඇත.

**ධීවර හා පශු සම්පත්**

කරදිය ධීවර කර්මාන්තය හා කරදිය ජලජීවී වගා උප අංශය අගය එකතු කළ වටිනාකම මත, 2022 වසරේ පළමු භාගය තුළ දී වාර්තා කළ සියයට 7.5 ක පහත වැටීමට සාපේක්ෂව, 2023 වසරේ සමාන කාලපරිච්ඡේදය තුළ සියයට 4.7 කින් සංකෝචනය විය. සමස්ත මත්ස්‍ය නිෂ්පාදනය, 2022 වසරේ පළමු භාගය තුළ දී වාර්තා කළ කිලෝග්‍රෑම් මිලියන 226.5 ට සාපේක්ෂව 2023 වසරේ සමාන කාලපරිච්ඡේදයේ දී කිලෝග්‍රෑම් මිලියන 222.1 ක් දක්වා සියයට 2.0 කින් පහත වැටී ඇත. අගය එකතු කළ වටිනාකම



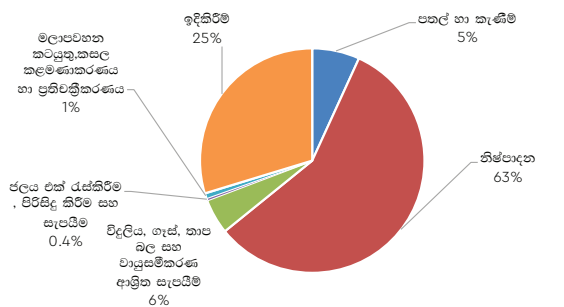
මත සත්ව නිෂ්පාදන උප අංශය 2022 වසරේ මුල් භාගයේ පෙන්නුම් කළ සියයට 4.9 ක හැකිලීමට සාපේක්ෂව 2023 වසරේ පළමු භාගයේ සියයට 5.9 කින් සංකෝචනය විය.

**කර්මාන්ත හා නිෂ්පාදන**

ද.දේ.නී. යට සියයට 26.5 ක දායකත්වයක් දක්වන කර්මාන්ත අංශය, 2022 වසරේ පළමු භාගයේ දී පැවති සියයට 6.6 ක සෘණ වර්ධනයට සාපේක්ෂව 2023 වසරේ සමාන කාලපරිච්ඡේදයේ දී සියයට 18.3 කින් සංකෝචනය වී ඇත. මෙම පසුබැස්ම සඳහා ප්‍රධාන වශයෙන් ඉදිකිරීම්, නිෂ්පාදන සහ පහල් හා කැණීම් යන අංශවල පිළිවෙලින් සියයට 31.6, සියයට 5.1 හා සියයට 37.4 වශයෙන් වූ පහත වැටීම් හේතු විය.

ආහාර, බීම හා පාන වර්ග හා දුම්කොළ නිෂ්පාදන (සියයට 4.8), රෙදිපිළි ඇඟළුම් හා සම් ආශ්‍රිත නිෂ්පාදන (සියයට 12.5), ගෘහ භාණ්ඩ හැර දැව හා දැව ආශ්‍රිත නිෂ්පාදන (සියයට 30.2), කඩදාසි නිෂ්පාදන, මුද්‍රණ හා මාධ්‍ය නිෂ්පාදන ප්‍රතිනිර්මාණය (සියයට 11.1), ලෝහමය නොවන වෙනත් ඛනිජ නිෂ්පාදන (සියයට 13.6) ලෝහ හා ඒ ආශ්‍රිත නිෂ්පාදන (සියයට 31.0) ගෘහ භාණ්ඩ නිෂ්පාදන (සියයට 22.4), රසායනික ද්‍රව්‍ය හා ඒ ආශ්‍රිත නිෂ්පාදන, ඖෂධ හා ඒ ආශ්‍රිත නිෂ්පාදන (සියයට 6.8), රබර් හා ප්ලාස්ටික් නිෂ්පාදන (සියයට 22.7), යන්ත්‍රෝපකරණ නිෂ්පාදන (සියයට 23.9) හා වෙනත් නිෂ්පාදන කර්මාන්ත (සියයට 17.7) යනා දී උප අංශයන් සියල්ලම 2022 වසරේ පළමු භාගයට සාපේක්ෂව 2023 වසරේ සමාන කාලපරිච්ඡේදය තුළ පසුබෑමට ලක් විය.

**රූපසටහන 2.4 : කර්මාන්ත අංශයේ සංයුතිය - 2023 පළමු භාගය**

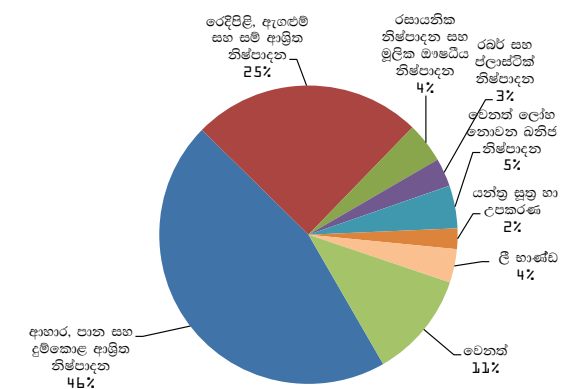


මූලාශ්‍රය : ජනලේඛන හා සංඛ්‍යාලේඛන දෙපාර්තමේන්තුව

තවද, ජලය රැස් කිරීම, පිරිසිදු කිරීම හා බෙදා හැරීම (සියයට 4.7), විදුලිය, ගෑස්, වායු හා වායුසමීකරණ සැපයීම (සියයට 8.3), 2023 වසරේ පළමු භාගයේ දී සෘණාත්මක වර්ධනයක් වාර්තා කළ අතර, මලාපවහන කටයුතු, කසල කළමනාකරණය සහ එම ද්‍රව්‍ය ප්‍රතිචක්‍රීකරණය සියයට 0.3 කින් ආන්තිකව වර්ධනය විය.

කෙසේ වෙතත්, අගුරු සහ බණිජ තෙල් පිරිපහදු කිරීමේ නිෂ්පාදන 2022 වසරේ පළමු භාගයේ දී වාර්තා කළ සියයට 56.3 සංකෝචනයට සාපේක්ෂව 2023 වසරේ සමාන කාලපරිච්ඡේදයේ සියයට 208.9 ක සැලකිය යුතු අන්දමේ ධනාත්මක වර්ධනයක් පිළිබිඹු කරන ලදී.

**රූපසටහන 2.5 : නිෂ්පාදන අංශයේ සංයුතිය - 2023 පළමු භාගය**



මූලාශ්‍රය : ජනලේඛන හා සංඛ්‍යාලේඛන දෙපාර්තමේන්තුව

සමස්ත බලශක්ති උත්පාදනය 2022 වසරේ පළමු මාස අට තුළ දී වාර්තා කළ ගිගාවොට් පැය 10,832 ට සාපේක්ෂව 2023 වසරේ සමාන කාලපරිච්ඡේදය තුළ දී ගිගාවොට් පැය 10,341 ක් දක්වා සියයට 4.5 කින් පහත වැටී ඇත. ඉන්ධන සහ අමුද්‍රව්‍ය හිඟකම සමඟින් ප්‍රධාන වශයෙන් කර්මාන්ත අංශයේ ක්‍රියාකාරකම් හි වූ පසු බැස්ම හේතුවෙන් 2022 වසරේ පළමු මාස අටේ දී අලෙවි කළ විදුලි ඒකක ගිගාවොට් පැය 2,957 ට සාපේක්ෂව 2023 වසරේ සමාන කාලපරිච්ඡේදය තුළ දී ගිගාවොට් පැය 2,825 ක් දක්වා කර්මාන්ත අංශයට අලෙවි කළ විදුලි ඒකක ගණන සියයට 4.5 කින් පහත බැස ඇත.

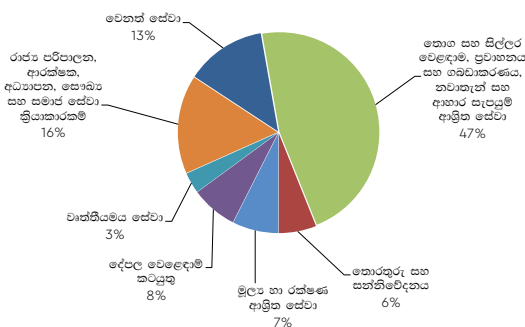
2022 වසරේ මුල් මාස අට තුළ දී ජල විදුලිය හරහා උත්පාදනය කරන ලද විදුලි ඒකක ගිගාවොට් පැය 3,122 ට සාපේක්ෂව 2023 වසරේ සමාන කාලපරිච්ඡේදය තුළ දී ජල විදුලිය හරහා විදුලි උත්පාදනය විදුලි ඒකක ගිගාවොට් පැය 2,287 දක්වා සියයට 26.8 කින් පහත වැටී ඇත. ගල් අගුරු (සියයට 3.6) හරහා විදුලිය උත්පාදනය කිරීමේදී ද එවැනිම අඩුවීමක් දැකිය හැක. තාප (ඉන්ධන) (සියයට 52.7) සහ සුළං (සියයට 13.9) මගින් විදුලිය උත්පාදනයේ වැඩිවීමක් ද 2023 වසරේ පළමු මාස අට තුළ වාර්තා විය.

**සේවා අංශය**

2023 වසරේ පළමු භාගයේ, මූල්‍ය සේවා ක්‍රියාකාරකම්, වෘත්තීයමය සේවා සහ පරිගණක වැඩසටහන් සම්පාදනය ආශ්‍රිත ක්‍රියාකාරකම්හි පිළිවෙලින් සියයට 26.7 ක, සියයට 6.6 ක සහ සියයට 7.8 ක පසුබෑමක් සමඟ, සේවා අංශය සියයට 3.2 කින් සුළු වශයෙන් සංකෝචනය විය. මෙය 2022 වසරේ පළමු භාගයේ වාර්තා වූ සියයට 0.2 ක ආන්තික වර්ධනයට සාපේක්ෂවය.

2023 වසරේ පළමු භාගයේ දී තොග හා සිල්ලර වෙළෙඳාම් (සියයට 0.5), ගුවන් විදුලි හා රූපවාහිනී නිෂ්පාදන හා විකාශන කටයුතු (සියයට 13.0) හා සෞඛ්‍ය, නේවාසික රැකවරණ සේවාවන් සහ සමාජ සේවාවන් (සියයට 5.6) යන උප අංශයන්ගේ පසුබෑමක් වාර්තා විය. කෙසේ වෙතත්, තැපැල් හා කුරියර් සේවාවන් (සියයට 3.7), අධ්‍යාපනය (සියයට 3.0), නවාතැන් පහසුකම් (සියයට 14.9) හා වෙනත් පෞද්ගලික සේවාවන් (සියයට 1.3) 2023 වසරේ පළමු භාගයේ දී ධනාත්මක වර්ධනයක් වාර්තා කරන ලදී.

**රූපසටහන 2.6 : සේවා අංශයේ සංයුතිය - 2023 පළමු භාගය**



මූලාශ්‍රය : ජනලේඛන හා සංඛ්‍යාලේඛන දෙපාර්තමේන්තුව

**ප්‍රවාහන සහ වරාය සේවා**

ප්‍රවාහන අංශය, 2023 පළමු භාගයේ සියයට 5.4 ක ධනාත්මක වර්ධනයක් වාර්තා කළේය. 2022 වසරේ මුල් මාස නවය තුළ දී 16,014 ක් වූ නව වාහන ලියාපදිංචි කිරීම් සංඛ්‍යාව 2023 වසරේ සමාන කාලපරිච්ඡේදයේ දී, 17,176 ක් දක්වා සියයට 7.3 කින් වර්ධනය වී ඇත.

2023 වසරේ පළමු මාස නවය තුළ දී මෝටර් කාර් සහ යතුරුපැදි ලියාපදිංචි කිරීම පිළිවෙලින් සියයට 20.6 කින් සහ සියයට 77.1 කින් ඉහළ ගොස් ඇත. 2023 වසරේ පළමු මාස නවය තුළ දී බස් රථ (සියයට 109.3) සහ ත්‍රීරෝද රථ (සියයට 53.1) ලියාපදිංචිය සැලකිය යුතු ලෙස ඉහළ ගොස් ඇත. එසේ වුවද, ද්විත්ව කාර්ය රථ, භාණ්ඩ ප්‍රවාහනය රථ සහ ගොඩබිම් වාහන ලියාපදිංචි කිරීම පිළිවෙලින් සියයට 45.5 කින්, සියයට 82.1 කින් සහ සියයට 9.4 කින් අඩු විය.

2022 වසරේ පළමු මාස නවය තුළ දී මෙහෙයවන ලද මුළු බහාලුම් සංඛ්‍යාව වන අඩි 20 බහාලුම් ඒකක (TEUs) මිලියන 5.2 ට සාපේක්ෂව, 2023 වසරේ සමාන කාලපරිච්ඡේදයේ දී එම සංඛ්‍යාව මිලියන 5.3 ක් දක්වා සියයට 0.6 කින් සුළු වශයෙන් වැඩි වී ඇත. දේශීය සහ නැවත ගබඩා කිරීම් සඳහා 2023 වසරේ පළමු මාස නවය තුළ දී මෙහෙයවන ලද බහාලුම් සංඛ්‍යාව පිළිවෙලින් සියයට 10.2 කින් සහ සියයට 8.1 කින් අඩු වී ඇති අතර, ප්‍රතිනැව්ගත කිරීම් සඳහා මෙහෙයවන ලද බහාලුම් සංඛ්‍යාව සියයට 2.9 කින් වැඩි වී ඇත.

සමස්ත භාණ්ඩ මෙහෙයුම් සංඛ්‍යාව 2022 වසරේ පළමු මාස නවය තුළ දී වාර්තා කළ මෙට්‍රික් ටොන් මිලියන 77.8 ට සාපේක්ෂව, 2023 වසරේ සමාන කාලපරිච්ඡේදය තුළ දී මෙට්‍රික් ටොන් මිලියන 78.4 ක් දක්වා සියයට 0.7 කින් ආන්තික වශයෙන් වැඩි වී ඇත. මෙම ආන්තික වර්ධනය, 2022 වසරේ පළමු මාස නවය තුළ දී මුදා හරින ලද මෙට්‍රික් ටොන් මිලියන 41.7 ක භාණ්ඩ ප්‍රමාණයට සාපේක්ෂව, 2023 වසරේ සමාන කාලපරිච්ඡේදය තුළ දී එම සංඛ්‍යාව මෙට්‍රික් ටොන් මිලියන 42.2 ක් දක්වා සියයට 1.2 කින් සුළු වශයෙන් වැඩි වීම හේතු විය හැක.

**විදුලි සංදේශ**

විදුලි සංදේශ උප අංශයේ අගය එකතු කළ වටිනාකම 2023 වසරේ පළමු භාගයේදී සියයට 4.2 ක සංකෝචනයක් වාර්තා කර ඇත. සෙලියුලර් දුරකථන ඇතුළු දුරකථන සංඛ්‍යාවය, 2022 වසරේ පළමු භාගයේ පැවති පුද්ගලයින් 100 කට 146.9 ට සාපේක්ෂව 2023 වසරේ සමාන කාලපරිච්ඡේදයේ දී පුද්ගලයින් 100 කට 137.0 දක්වා සියයට 6.8 කින් අඩු වී ඇත. ජංගම අන්තර්ජාල සම්බන්ධතා ඇතුළු අන්තර්ජාල ග්‍රාහකයින් සංඛ්‍යාව 2023 වසරේ පළමු භාගයේ දී මිලියන 21.9 ක් දක්වා සියයට 1.0 කින්



වගුව 2.2 : සේවා අංශයේ තෝරාගත් දර්ශකයන්

දර්ශකය	2019	2020	2021	2022	2022	2023 <sup>(අ)</sup>
<b>වරාය සේවා</b>					ජන. - සැප්.	ජන. - සැප්.
පැමිණි නැව් සංඛ්‍යාව	4,697	4,337	4,180	4,073	2,959	3,629
මෙහෙයවන ලද මුළු භාණ්ඩ (මෙ.ටො. '000)	106,979	102,908	109,356	100,376	77,822	78,347
මෙහෙයවන ලද මුළු බහළුම් (TEU' 000)	7,228	6,855	7,249	6,862	5,235	5,267
ප්‍රතිනැව්ගත කිරීම <sup>(ආ)</sup> (TEU' 000)	5,955	5,765	6,050	5,832	4,438	4,552
<b>විදුලි සංදේශ අංශය</b>					ජන. - ජූනි	ජන. - ජූනි
ස්ථාවර දුරකථන (සංඛ්‍යාව '000)	2,300	2,613	2,852	2,651	3,031	2,442
ජංගම දුරකථන (සංඛ්‍යාව '000)	32,884	28,739	29,959	28,838	29,561	27,980
රැහැන් රහිත දුරකථන (සංඛ්‍යාව '000)	1,055	1,367	1,587	1,388	1,765	1,242
අන්තර්ජාල හා විද්‍යුත් තැපැල් ග්‍රාහකයන් (සංඛ්‍යාව '000)	13,408	17,524	22,106	21,668	22,142	21,920
<b>පෞඛ්‍ය අංශය</b>					ජන. - ජූනි	ජන. - ජූනි
පෞද්ගලික රෝහල්	209	217	243	250	243	198
රජයේ රෝහල්	603	609	618	617	617	617
ඇඳුන් සංඛ්‍යාව (රජයේ)	77,964	77,121	78,228	78,228	78,228	78,228
වෛද්‍යවරුන් සංඛ්‍යාව (රජයේ)	18,130	18,218	20,209	21,045	20,209	21,045
හෙදියන් සංඛ්‍යාව (රජයේ)	38,276	37,133	39,091	40,775	39,091	40,775
<b>මූල්‍ය අංශය</b>					සැප්. අවසානයට	සැප්. අවසානයට
බැංකු ශාඛා හා අනෙකුත් සේවා මධ්‍යස්ථාන	7,390	7,406	7,369	7,378	7,416	7,520
ලියාපදිංචි මූල්‍ය සමාගම් (ඉ)	42	40	39	37	35	33
ලියාපදිංචි කල්බදු සමාගම්	4	3	3	1	2	1
ණය කාඩ්පත් (ක්‍රියාකාරී)	1,854,103	1,984,525	2,054,985	2,054,896	1,963,705	1,917,336
<b>සංචාරක අංශය</b>					ජන. - සැප්.	ජන. - සැප්.
පැමිණි සංචාරක සංඛ්‍යාව	1,913,702	507,704	194,495	719,978	526,232	1,016,256
සංචාරක ඉපයීම් (ඇ.ඩො. මිලියන)	3,607	682	507	1,136	873	1,457
හෝටල් කාමර නැවතුම් අනුපාතය	57.1	15.0	18.6	30	ලැ.නැ.	ලැ.නැ.
<b>ප්‍රවාහන සේවා (අලුතින් ලියාපදිංචි කිරීම)</b>					ජන. - සැප්.	ජන. - සැප්.
බස් රථ	1,613	578	281	404	270	565
මෝටර් කාර්	38,232	21,021	3,495	1,489	1,141	1,376
භාණ්ඩ ප්‍රවාහන රථ <sup>(ආ)</sup>	5,223	3,941	2,593	940	1,663	298
යතුරු පැදි	284,301	151,634	8,011	9,060	7,067	12,518
ත්‍රිරෝද රථ	15,490	7,150	2,093	36	32	49
ට්‍රැක්ටර් සහ ට්‍රේලර්ස් <sup>(ආ)</sup>	7,666	8,302	12,616	5,285	5,841	2,370

මූලාශ්‍රය : ශ්‍රී ලංකා මහ බැංකුව

: මෝටර් රථ ප්‍රවාහන දෙපාර්තමේන්තුව

(අ) නාවකාලික

(ආ) නැවත ඇසිරීම් ඇතුළත් වේ.

(ඇ) විශේෂ කාර්ය වාහන, මෝටර් ලොරි සහ ලොරි අනෙකුත්

(ඈ) රෝද හතරේ ට්‍රැක්ටර්, අන් ට්‍රැක්ටර් සහ ට්‍රේලර්ස් මෙහි ඇතුළත් වේ.

(ඉ) ETI මූල්‍ය සමාගම් ඇතුළත් නොවේ

ලැ.නො (ලැබී නොමැත)

අඩු විය. 2023 වසරේ පළමු මාස හය තුළ, භාවිතයේ පවතින ස්ථාවර දුරකථන සහ සෙලියුලර් දුරකථන සංඛ්‍යාව ද පිළිවෙලින් සියයට 19.4 කින් සහ සියයට 5.3 කින් පහත බැස ඇත.

**මූල්‍ය සේවා, රක්ෂණ හා දේපල වෙළඳාම් සහ වෙනත් සේවා**

2022 වසරේ පළමු භාගයේ දී රු. බිලියන 350.4 ක්ව පැවති මූල්‍ය සේවා හා රක්ෂණ උප අංශයෙහි අගය එකතු කළ වටිනාකම 2023 වසරේ සමාන කාලපරිච්ඡේදය තුළ දී රු. බිලියන 258.5 ක් දක්වා සියයට 26.2 කින් පහත වැටී ඇත. තවද, 2022 වසරේ පළමු භාගයේ දී රු. බිලියන 295.2 ක්ව පැවති නිවාස අයිතිය ඇතුළු දේපල වෙළඳාම් කටයුතු උප අංශයෙහි අගය එකතු කළ වටිනාකම 2023 වසරේ සමාන කාලපරිච්ඡේදය තුළ දී රු. බිලියන 260.3 ක් දක්වා සියයට 11.8 කින් පහත වැටී ඇත. රක්ෂණ ක්ෂේත්‍රයේ මුළු වත්කම් වටිනාකම 2022 වසරේ ජුනි මස අවසානයට පැවති රු. බිලියන 906.3 ට සාපේක්ෂව 2023 වසරේ ජුනි මස අවසන් වන විට රු. බිලියන 1,023.5 ක් දක්වා සියයට 12.9 කින් වර්ධනය විය.

රාජ්‍ය පරිපාලනය, ආරක්ෂක, අධ්‍යාපන, සෞඛ්‍ය සහ සමාජ සේවාවන් යන උප අංශයන් 2022 වසරේ පළමු භාගයේ දී වාර්තා කළ රු. බිලියන 556.4 ට සාපේක්ෂව 2023 වසරේ සමාන කාලපරිච්ඡේදය තුළ දී රු. බිලියන 553.4 ක් දක්වා සියයට 0.5 කින් ආන්තික ලෙස පහළ ගොස් ඇති අතර වෘත්තීමය, විද්‍යාත්මක, තාක්ෂණික, පරිපාලන සහ උපකාරක සේවාවන් 2022 වසරේ පළමු භාගයේ දී වාර්තා කළ රු. බිලියන 126.1 ට සාපේක්ෂව 2023 වසරේ සමාන කාලපරිච්ඡේදය තුළ දී රු. බිලියන 117.7 ක් දක්වා සියයට 6.6 කින් පහත බැස ඇත.

වගුව 2.3 : සංචාරක අංශයේ කාර්යසාධනය

මාසය	සංචාරකයින්ගේ පැමිණීම					සංචාරක ඉපැයීම (ඇ.ඩො. මිලියන)				
	2019	2020	2021	2022 <sup>(අ)</sup>	2023 <sup>(ආ)</sup>	2019	2020	2021	2022 <sup>(අ)</sup>	2023 <sup>(ආ)</sup>
ජනවාරි	244,239	228,434	1,682	82,327	102,545	460.3	307.0	4.4	151.7	153.5
පෙබරවාරි	252,033	207,507	3,366	96,507	107,639	475.0	278.9	8.8	169.4	161.6
මාර්තු	244,328	71,370	4,581	106,500	125,495	460.5	95.9	11.9	161.2	188.8
අප්‍රේල්	166,975	-	4,168	62,980	105,498	314.7	-	10.9	108.7	148.2
මැයි	37,802	-	1,497	30,207	83,309	71.2	-	3.9	43.5	100.0
ජුනි	63,072	-	1,614	32,856	100,388	118.9	-	4.2	45.0	122.9
ජූලි	115,701	-	2,429	47,293	143,039	218.1	-	6.3	85.0	219.0
අගෝස්තු	143,587	-	5,040	37,760	136,405	270.6	-	13.1	67.9	210.5
සැප්තැම්බර්	108,575	-	13,547	29,802	111,938	204.6	-	35.3	40.5	152.2
ඔක්තෝබර්	118,743	-	22,771	42,026		223.8	-	59.3	54.9	
නොවැම්බර්	176,984	-	44,294	59,759		333.6	-	115.4	81.0	
දෙසැම්බර්	241,663	393	89,506	91,961		455.5	-	233.3	127.4	
<b>එකතුව</b>	<b>1,913,702</b>	<b>507,704</b>	<b>194,495</b>	<b>719,978</b>	<b>1,016,256</b>	<b>3,606.8</b>	<b>682.4</b>	<b>506.8</b>	<b>1,136.3</b>	<b>1,456.7</b>

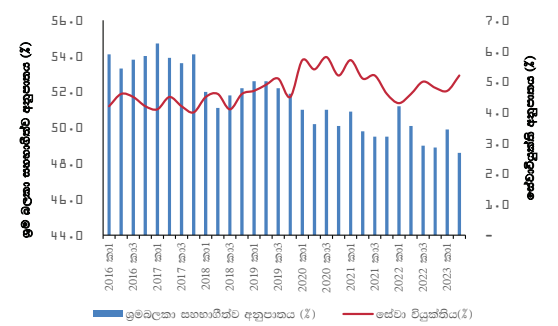
මූලාශ්‍රය: ශ්‍රී ලංකා සංචාරක ප්‍රවර්ධන අධිකාරිය

**සේවා වියුක්තිය**

ආර්ථික ක්‍රියාකාරකම්වල සැලකිය යුතු මට්ටමේ මන්දගාමීඛවක් පිළිබිඹු කරමින් 2023 වසරේ දෙවන කාර්තුවේ දී සේවා වියුක්ති අනුපාතය, එම වසරේ පළමු කාර්තුවේ දී වාර්තා වූ සියයට 4.7 ට සාපේක්ෂව සියයට 5.2 දක්වා වැඩි විය. ඒ හා සමගාමීව, ශ්‍රම බලකා සහභාගීත්ව අනුපාතය 2023 වසරේ පළමු කාර්තුවේ දී සියයට 49.9 සිට 2023 වසරේ දෙවන කාර්තුවේ දී සියයට 48.6 ක් දක්වා අඩු විය.

මේ අතර 2023 දෙවන කාර්තුව තුළ අනෙකුත් සියලුම වයස් කාණ්ඩයන් අභිබවමින් තරුණ වයස් කාණ්ඩයේ (වයස අවුරුදු 15-24) සේවා වියුක්ති අනුපාතය සියයට 25.8 ක අගයක් වාර්තා කරන ලද අතර එය 2023 පළමු කාර්තුවේ වාර්තා කළ සියයට 22.4 සිට වූ වර්ධනයකි.

රූපසටහන 2.7 : ශ්‍රම බලකා සහභාගීත්ව අනුපාතය සහ සේවා වියුක්තිය



මූලාශ්‍රය : ජනලේඛන හා සංඛ්‍යාලේඛන දෙපාර්තමේන්තුව

වගුව 2.4 : ද.දේ.නි. වර්ධනයේ ආංශික ව්‍යාප්තිය (%)

අංශය	2018	2019	2020	2021	2022 <sup>(අ)</sup>	පළමු භාගය	
						2022 <sup>(අ)</sup>	2023 <sup>(ආ)</sup>
<b>කෘෂිකර්මාන්තය</b>	<b>6.3</b>	<b>0.5</b>	<b>-0.9</b>	<b>0.9</b>	<b>-4.6</b>	<b>-6.2</b>	<b>2.2</b>
තේ වගාව	2.0	-3.3	-6.5	8.5	-15.9	-17.4	0.1
ඵ වගාව	45.2	6.2	7.7	-11.8	-13.0	-30.6	29.6
රබර් වගාව	1.8	-7.8	0.2	6.2	-6.7	-13.5	2.4
ධාන්‍ය වගාව	2.1	-9.0	59.8	2.8	-21.6	-32.2	27.3
එළවළු වගාව	0.5	-2.9	8.9	-1.7	-8.4	-10.2	4.5
සත්ව නිෂ්පාදන	4.1	-4.5	-3.7	8.2	-12.9	-4.9	-5.9
වන වගාව, දැව හා වනාන්තර ආශ්‍රිත නිෂ්පාදන	-13.6	-3.3	-1.3	4.4	16.1	17.8	-19.2
ධීවර කර්මාන්තය	-0.2	-4.4	-17.0	1.5	-10.5	-6.0	-4.0
<b>කර්මාන්ත</b>	<b>-1.1</b>	<b>-4.1</b>	<b>-5.3</b>	<b>5.7</b>	<b>-16.0</b>	<b>-6.6</b>	<b>-18.3</b>
පතල් හා කැණීම්	-2.7	-1.2	-10.9	1.4	-31.0	-13.4	-37.4
නිෂ්පාදන ක්‍රියාකාරකම්	3.8	2.0	-2.6	-46.2	-12.2	-6.1	-10.3
අනෙකුත් කර්මාන්ත	7.1	4.3	-1.3	2.2	-4.3	2.9	-7.0
ඉදිකිරීම්	-8.0	-14.8	-9.4	4.4	-20.9	-7.5	-31.6
<b>සේවා</b>	<b>4.3</b>	<b>2.9</b>	<b>-1.9</b>	<b>3.5</b>	<b>-2.0</b>	<b>0.2</b>	<b>-3.2</b>
තොග හා සිල්ලර වෙළඳාම	4.7	3.6	0.9	1.5	-0.2	1.4	-0.5
ප්‍රවාහනය හා ගබඩා කිරීම	2.1	2.0	-6.1	0.9	3.5	0.5	3.8
නවාතැන් හා ආහාර සැපයීමේ ක්‍රියාකාරකම්	5.1	-6.0	-40.8	1.7	27.0	27.1	14.9
තොරතුරු හා සන්නිවේදනය	7.2	12.0	11.1	18.0	-1.4	3.4	-7.2
මූල්‍ය හා රක්ෂණ ක්‍රියාකාරකම්	16.6	1.2	7.0	10.3	-18.3	-5.4	-26.2
නිශ්චල දේපල ක්‍රියාකාරකම්	5.6	5.1	-1.0	4.4	-12.1	-2.0	-11.8
වෘත්තීයමය සේවා	3.8	5.4	-3.3	4.9	-4.0	-1.1	-6.6
අධ්‍යාපන, සෞඛ්‍ය හා සමාජ සේව ක්‍රියාකාරකම්	1.4	4.6	2.5	3.7	-2.0	-0.9	-0.5
රාජ්‍ය පරිපාලන හා ආරක්ෂාව	1.9	0.8	1.7	0.9	1.2	2.2	-0.5
අනෙකුත් සේවා (ස්වයං සේවා හැර)	1.5	2.0	-6.6	0.9	0.4	-2.2	1.3
<b>ද.දේ.නි.</b>	<b>2.3</b>	<b>-0.2</b>	<b>-4.6</b>	<b>3.5</b>	<b>-7.8</b>	<b>-3.6</b>	<b>-7.9</b>

මූලාශ්‍රය : ජනලේඛන හා සංඛ්‍යාලේඛන දෙපාර්තමේන්තුව

(අ) නාවකාලික

-ආ\* සංශෝධිත

### 2.3 මුදල් අංශයේ වර්ධනයන්

උද්ධමනය පාලනය කිරීම සඳහා නිත්‍ය තැන්පතු පහසුකම් අනුපාතිකය, නිත්‍ය ණය පහසුකම් අනුපාතිකය සහ ව්‍යවස්ථාපිත සංචිත අනුපාතය (SRR) පිළිවෙලින් සියයට 14.50, සියයට 15.50 සහ සියයට 4.00 ක පවත්වාගෙන යමින් මහ බැංකුව විසින් 2023 වසරේ ජනවාරි මාසයේ සිට දැඩි මුදල් ප්‍රතිපත්ති ස්ථාවරයක් අනුගමනය කරන ලදී. තවදුරටත් ප්‍රතිපත්ති ස්ථාවරය දැඩි කරමින් 2023 වසරේ මාර්තු මාසය වන විට ව්‍යවස්ථාපිත සංචිත රාජ්‍ය මූල්‍ය කළමනාකරණ වාර්තාව 2024

අනුපාතය සියයට 4.00 ක පවත්වා ගනිමින් ප්‍රතිපත්ති පොලී අනුපාතික පදනම් අංක 100 කින් වැඩි කරන ලදී. කෙසේ වෙතත්, උද්ධමනය මාස අටකට ආසන්න කාලසීමාවක් මුළුල්ලේ සැලකිය යුතු ලෙස පහළ යාම නිරීක්ෂණය වීමත් සමඟ, ප්‍රතිපත්ති පොලී අනුපාතික පදනම් අංක 250 කින් අඩු කරමින් ශ්‍රී ලංකා මහ බැංකුව විසින් 2023 වසරේ ජූනි මාසයේ සිට සිය ප්‍රතිපත්ති ස්ථාවරය වෙනස් කරන ලදී. 2023 වසරේ ජූනි මාසයේ අවසානය වන විට, නිත්‍ය තැන්පතු පහසුකම් අනුපාතිකය, නිත්‍ය ණය පහසුකම් අනුපාතිකය සහ ව්‍යවස්ථාපිත සංචිත අනුපාතය පිළිවෙලින් සියයට

13.00, සියයට 14.00 හා සියයට 4.00 ක පැවතිණ. 2023 වසරේ අගෝස්තු මාසයේ ව්‍යවස්ථාපිත සංචිත අනුපාතය සියයට 2.00 දක්වා අඩු කිරීමත් සමඟ මුදල් ප්‍රතිපත්තිය තවදුරටත් ලිහිල් විය.

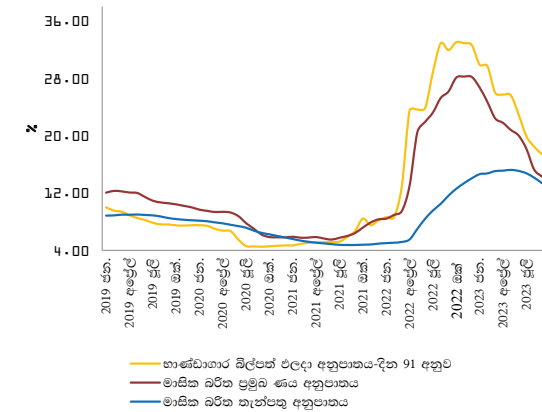
මධ්‍යකාලීනව උද්ධමනය අපේක්ෂිත සියයට 5 මට්ටමේ ස්ථාවර කර ගැනීමේ අරමුණින්, ආර්ථිකයට එහි වර්ධන විභවය ලඟා කරගැනීමට හැකිවන අයුරින්, ශ්‍රී ලංකා මහ බැංකුව විසින් 2023 වසරේ ඔක්තෝබර් මාසය වන විට ප්‍රතිපත්ති පොලී අනුපාතික පදනම් අංක 100 කින් තවදුරටත් අඩුකරමින් නිත්‍ය තැන්පතු පහසුකම් අනුපාතිකය සියයට 10.00 ක හා නිත්‍ය ණය පහසුකම් අනුපාතිකය සියයට 11.00 ක පවත්වාගන්නා ලදී.

වෙළෙඳපොළ ණය පොලී අනුපාතික පහළ යාමේ අනුමැතිය ලබා සැලකිල්ලට ගනිමින් 2023 වසරේ අගෝස්තු මාසයේ සිට ශ්‍රී ලංකා මහ බැංකුව විසින් උකස් පහසුකම්, පෙර ගිවිසගෙන ඇති තාවකාලික බැංකු අයිරා සහ ණය කාඩ්පත් මත උපරිම පොලී අනුපාතික පනවන ලදී. උකස් පහසුකම් සඳහා වසරකට සියයට 18 ක් ද, පෙර ගිවිසගෙන ඇති තාවකාලික බැංකු අයිරා සඳහා වසරකට සියයට 23 ක් ද, ණය කාඩ්පත් සඳහා වසරකට සියයට 28 ක් ද, වන ලෙස උපරිම පොලී අනුපාතික පනවා ඇත. මුදල් ප්‍රතිපත්තිය ලිහිල්වීම සඳහා ගෙන ඇති ක්‍රියාමාර්ග එලදායී ලෙස ව්‍යාප්ත වීම හා පාරිභෝගිකයන් ආරක්ෂා කරගැනීම සඳහා මෙසේ උපරිම පොලී අනුපාතික හඳුන්වා දී ඇත.

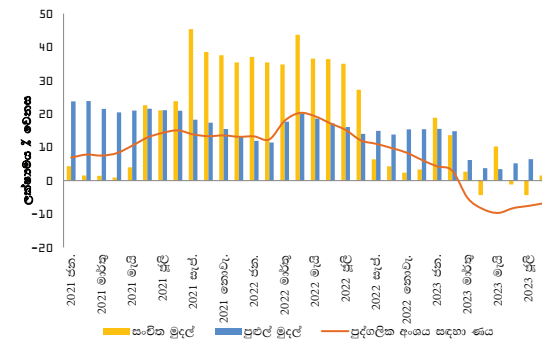
2022 වසරේ දෙසැම්බර් මාසයේ අවසානය වන විට බරිත සාමාන්‍ය ණය පොලී අනුපාතිකය (AWLR) සියයට 18.7 ක පැවති අතර, එය 2023 වසරේ සැප්තැම්බර් මාසයේ අවසානය වනවිට සියයට 15.6 ක් දක්වා අඩු වූ අතර, බරිත සාමාන්‍ය තැන්පතු අනුපාතිකය (AWDR) 2022 වසරේ දෙසැම්බර් මාසයේ අවසානය වනවිට සියයට 14.06 ක පැවති අතර, එය 2023 වසරේ සැප්තැම්බර් මාසය අවසානය වනවිට සියයට 13.39 ක් දක්වා අඩුවිය.

පුළුල් මුදල් ( $M_2b$ ), 2022 වසරේ දෙසැම්බර් මස අවසානයේ දී රු. බිලියන 12,290 සිට 2023 වසරේ අගෝස්තු මස අවසානයේ දී රු. බිලියන 12,806 ක් දක්වා සියයට 4.2 කින් වැඩි වූ අතර, පුද්ගලික අංශයට ලබාදුන් ණය, 2022 වසර අවසානයේ රු. බිලියන 7,414 සිට 2023 වසරේ සැප්තැම්බර් මස අවසානයේ දී රු. බිලියන 7,168 ක් දක්වා සියයට 3.3 කින් අඩු විය. කෙසේ වෙතත්, 2022 වසර අවසාන වනවිට රාජ්‍ය අංශයට ලබාදෙන ලද ශුද්ධ ණය රු. බිලියන 7,471 සිට 2023 වසරේ සැප්තැම්බර් මස අවසානය වන විට රු. බිලියන 8,204 ක් දක්වා සියයට 9.8 කින් වැඩි විය.

රූපසටහන 2.8 : පොලී අනුපාත, මූල්‍ය සමස්තයන් සහ පෞද්ගලික අංශයට ලබා දුන් ණයෙහි වර්ධනය

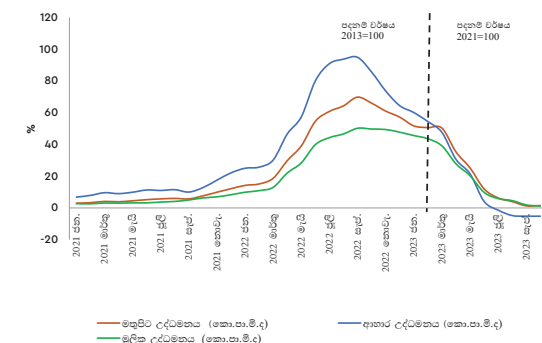


මූලාශ්‍රය : ශ්‍රී ලංකා මහ බැංකුව



මූලාශ්‍රය : ශ්‍රී ලංකා මහ බැංකුව

රූපසටහන 2.9 : මතුපිට, මූලික සහ ආහාර උද්ධමන විචලන



(2021 ජනවාරි සිට 2023 ජනවාරි දක්වා පදනම් වර්ෂය 2013=100 සහ 2023 පෙබරවාරි සිට පදනම් වර්ෂය 2021=100)

**උද්ධමනය**

ශ්‍රී ලංකා මහ බැංකුව විසින් මුදල් ප්‍රතිපත්තිය ක්‍රියාත්මක කිරීම සඳහා අනුගමනය කරන ලද නොමැති උද්ධමන ඉලක්කකරණ රාමුව හේතුවෙන්, උද්ධමනය සැලකිය යුතු ලෙස පහත වැටීමේ ප්‍රතිඵලයක් ලෙස 2023 වසරේ උද්ධමන අපේක්ෂාවන් විශාල වශයෙන් අඩු වී ඇත. ආහාර හා ආහාර නොවන උද්ධමනය අඩුවීම හේතුවෙන්, කොළඹ පාරිභෝගික මිල දර්ශකයේ (කො.පා.මි.ද., 2021=100) වාර්ෂික ලක්ෂ්‍යමය වෙනස මඟින් මනිනු ලබන මතුපිට උද්ධමනය 2023 සැප්තැම්බර් මාසයේ දී සියයට 1.3 ක් දක්වා මධ්‍යකාලීනව අපේක්ෂිත මැදි තනි අගයක මට්ටමට වඩා සැලකිය යුතු ලෙස පහළ යන ලදී. ඒ හා සමානව, ජාතික පාරිභෝගික මිල දර්ශකයේ (ජා.පා.මි.ද., 2021=100) වාර්ෂික ලක්ෂ්‍යමය වෙනස මඟින් මනිනු ලබන මතුපිට උද්ධමනය ද 2023 වසරේ

සැප්තැම්බර් මාසයේ දී සියයට 0.8 ක් දක්වා අඩුවිය. කෙසේ වෙතත්, ශ්‍රී ලංකා මහ බැංකුව විසින් සුදුසු ප්‍රතිපත්තිය ක්‍රියාමාර්ග අනුගමනය කිරීම හේතුවෙන් කො.පා.මි.ද. (2021=100) වාර්ෂික ලක්ෂ්‍යමය වෙනස මඟින් මනිනු ලබන මතුපිට උද්ධමනය 2023 වසරේ ඔක්තෝබර් මාසයේ දී සියයට 1.5 ක් දක්වා සුළු වශයෙන් වැඩිවිය.

උද්ධමනය පහළයාමේ ක්‍රියාවලියට අනුගත වෙමින් කො.පා.මි.ද. යේ වාර්ෂික ලක්ෂ්‍යමය වෙනස මඟින් මනිනු ලබන ආර්ථිකයේ යටිතල උද්ධමනය නිරූපණය කරනු ලබන මූලික උද්ධමනය, 2023 වසරේ ඔක්තෝබර් මාසයේ දී සියයට 1.2 ක් දක්වා තවදුරටත් අඩුවූ අතර, ජා.පා.මි.ද. යේ වාර්ෂික ලක්ෂ්‍යමය වෙනස මඟින් මනිනු ලබන මතුපිට උද්ධමනය, 2023 සැප්තැම්බර් මාසයේ දී සියයට 1.7 ක් දක්වා අඩුවිය.

**වගුව 2.5 : පාරිභෝගික මිල දර්ශකය**

මාසය	2022 (පදනම් වර්ෂය 2013=100)				2023 (පදනම් වර්ෂය 2021=100)			
	මතුපිට උද්ධමනය		මූලික උද්ධමනය		මතුපිට උද්ධමනය		මූලික උද්ධමනය	
	(වාර්ෂික ලක්ෂ්‍යමය)	(වාර්ෂික ලක්ෂ්‍යමය)	(වාර්ෂික ලක්ෂ්‍යමය)	(වාර්ෂික ලක්ෂ්‍යමය)	(වාර්ෂික ලක්ෂ්‍යමය)	(වාර්ෂික ලක්ෂ්‍යමය)	(වාර්ෂික ලක්ෂ්‍යමය)	
	කො.පා.මි.ද	ජා.පා.මි.ද	කො.පා.මි.ද	ජා.පා.මි.ද	කො.පා.මි.ද	ජා.පා.මි.ද	කො.පා.මි.ද	ජා.පා.මි.ද
ජනවාරි	14.2	16.8	9.9	12.9	54.2*	53.2	45.6*	52.0
පෙබරවාරි	15.1	17.5	10.9	14.1	50.6	53.6	43.6	50.1
මාර්තු	18.7	21.5	13.0	17.3	50.3	49.2	39.1	44.2
අප්‍රේල්	29.8	33.8	22.0	27.9	35.3	33.6	27.8	31.8
මැයි	39.1	45.3	28.4	37.7	25.2	22.1	20.3	21.6
ජූනි	54.6	58.9	39.9	49.3	12.0	10.8	9.8	11.3
ජූලි	60.8	66.7	44.3	57.3	6.3	4.6	5.9	6.3
අගෝස්තු	64.3	70.2	46.6	60.5	4.0	2.1	4.6	4.1
සැප්තැම්බර්	69.8	73.7	50.2	64.1	1.3	0.8	1.9	1.7
ඔක්තෝබර්	66.0	70.6	49.7	62.4	1.5		1.2	
නොවැම්බර්	61.0	65.0	49.4	60.1				
දෙසැම්බර්	57.2	59.2	47.7	57.5				

මූලාශ්‍රය: ජනලේඛන හා සංඛ්‍යාලේඛන දෙපාර්තමේන්තුව

\* පදනම් වර්ෂය (2013=100)

**2.4 කොටස් වෙළෙඳපොළ**

වෙළෙඳපොළ දර්ශකවල උච්ඡාවචනයන් මඟින් පිළිඹිබු කරන කොටස් වෙළෙඳපොළ කාර්ය සාධනය, 2023 වසරේ මැයි මස දක්වා මිශ්‍ර ප්‍රවණතාවක් පෙන්නුම් කරන ලදී. සියලු කොටස් මිල දර්ශකය වසර ආරම්භයේ පැවති ඒකක 8,510 සිට 2023 වසරේ ජූනි මාසය අවසන් වන විට ඒකක 9,443 ක් දක්වා සියයට 10.3 ක වැඩි වීමක් පෙන්නුම් කරන ලදී. මේ අතර, S&P SL20 දර්ශකය අදාළ කාලපරිච්ඡේදය තුළ දී ඒකක 2,641 සිට ඒකක 2,714 දක්වා සාමාන්‍ය වර්ධනයක් පෙන්නුම් කරන ලදී. 2023 වසරේ පළමු

මාස නවය තුළ සියලු කොටස් මිල දර්ශකය එහි ඉහළම අගය වන 11,724 ක් දක්වා අගෝස්තු 08 වන දින ළඟා වූ අතර, 8,263 ක අවම අගයක් ජනවාරි 13 වන දින වාර්තා කළ අතර S&P SL20 දර්ශකය අගෝස්තු 08 වන දින 3,470 ක උපරිමයට ළඟා වූ අතර මැයි 30 වන දින 2,421 ක් වන අවම අගය වාර්තා කරන ලදී.

එසේ වුවද, සියලු කොටස් මිල දර්ශකය හා S&P SL20 දර්ශකයන්හි ඇති වූ ධනාත්මක ප්‍රවණතාවයන් හේතුවෙන් 2023 වසරේ ජූනි මස මුල සිට වෙළෙඳපොළ ප්‍රකෘතිමත් වීම පැහැදිලිව නිරීක්ෂණය



විය. සියලු කොටස් මිල දර්ශකය 2023 වසරේ ජූලි මස ආරම්භයේ දී ඒකක 10,077 සිට තුන්වන කාර්තුව අවසානයේ ඒකක 11,347 දක්වා වැඩි වූ අතර S&P SL20 දර්ශකය 2023 වසරේ ජූලි මස ආරම්භයේ දී ඒකක 2,973 සිට තුන්වන කාර්තුව අවසානයේ ඒකක 3,198 දක්වා ඉහළ යාමක් වාර්තා කරන ලදී.

වෙළෙඳපොළ ප්‍රාග්ධනීකරණය 2022 වසරේ සැප්තැම්බර් මස අවසානයේ පැවති රු. බිලියන 4,341 ට සාපේක්ෂව 2023 වසරේ සැප්තැම්බර් මස අවසානය වන විට රු. බිලියන 4,537 දක්වා සුළු

වැඩිවීමක් පෙන්නුම් කරන ලදී. මෙය සියයට 4.52 ක ආන්තික වැඩිවීමකි. කොටස් වෙළෙඳපොළෙහි විදේශ ආයෝජන 2022 වසරේ පළමු මාස නවය තුළ රු. බිලියන 48.3 සිට 2023 වසරේ සමාන කාල පරිච්ඡේදය තුළ රු. බිලියන 32 ක් දක්වා සැලකිය යුතු ලෙස සියයට 33.8 කින් පහත වැටුණි. එසේම, කොටස් වෙළෙඳපොළ විදේශීය විකුණුම්, 2022 වසරේ පළමු මාස නවය තුළ පැවති රු. බිලියන 33 ක සිට 2023 වසරේ සමාන කාලපරිච්ඡේදය තුළ රු. බිලියන 28.3 ක් දක්වා කැපී පෙනෙන ලෙස මන්දගාමී විය.

වගුව 2.6 : ප්‍රාග්ධන වෙළෙඳපොළ වෙනස්වීම්

දර්ශකය	2017	2018	2019	2020	2021	2022	සැප්තැම්බර් අවසානයට	
							2022	2023 <sup>(අ)</sup>
සමස්ත කොටස් මිල දර්ශකය (1985 = 100)	6,369	6,052	6,129	6,774	12,226	8,490	9,931	11,336
එස් ඇන්ඩ් පී එස් එල් 20 දර්ශකය	3,672	3,135	2,937	2,638	4,233	2,636	3,165	3,198
වෙළෙඳපොළ ප්‍රාග්ධනීකරණය (රු. බිලිය.)	2,899	2,840	2,851	2,961	5,489	3,847	4,341	4,537
ලැයිස්තුගත සමාගම් සංඛ්‍යාව	296	297	289	283	296	290	294	291
වාර්ෂික පිරිවැටුම (රු. බිලිය.)	221	200	171	397	1,173	687	567	345
විදේශ විකුණුම් (රු. මිලිය.)	94,627	100,316	68,272	104,165	86,689	36,863	33,034	28,354
විදේශ ගැනුම් (රු. මිලිය.)	112,285	77,067	56,537	52,889	39,410	67,488	48,306	32,008
ශුද්ධ ගැනුම් (රු. මිලිය.)	17,658	-23,249	-11,735	-51,276	-47,279	30,625	15,272	3,654

මූලාශ්‍ර : කොළඹ කොටස් වෙළෙඳපොළ හා ශ්‍රී ලංකා මහ බැංකුව

(අ) තාවකාලික

### 2.5 විදේශ අංශයේ වර්ධනයන්

රුසියානු - යුක්රේන ගැටුමත් සමඟ භූ දේශපාලනික අස්ථාවර තත්වයන් සහ රට තුළ පවතින අස්ථාවර ආර්ථික තත්වය මධ්‍යයේ වුවද, වෙළෙඳ හිඟයේ සැලකිය යුතු හැකිලීම, විදේශ ශ්‍රමික ප්‍රේෂණ ලැබීම් ඉහළ යාම සහ සංචාරක ව්‍යාපාරයෙන් ඉපැයීම් ඉහළ යාම හේතුවෙන් ශ්‍රී ලංකාවේ විදේශ අංශය 2023 වසරේ පළමු මාස නවය තුළ ස්ථාවර වීමේ ධනාත්මක ලකුණු පෙන්නුම් කළේය. 2023 වසරේ පළමු මාස නවය තුළ ආනයන වියදම ඇ.ඩො. මිලියන 12,323.4 ක් දක්වා සියයට 12.5 කින් වාර්ෂික පදනම මත අඩු වූ අතර, අපනයන ආදායම ඇ.ඩො. මිලියන 8,981.8 ක් දක්වා සියයට 10.1 කින් අඩු විය. කෙසේ වෙතත්, 2023 අගෝස්තු මාසය වන විට අඛණ්ඩව සිව්වන මාසයටත් මාසික අපනයන ආදායම ඇ.ඩො. බිලියන 1.0 ඉක්මවා පැවති අතර, එය සැප්තැම්බර් මාසයේ දී ඇ.ඩො. මිලියන 972 ක් දක්වා සුළු වශයෙන් අඩු විය. ඒ අනුව, වෙළෙඳ හිඟය 2022 වසරේ පළමු මාස නවය තුළ වූ ඇ.ඩො. මිලියන 4,093.3 ට සාපේක්ෂව 2023 වසරේ සමාන කාලපරිච්ඡේදය තුළ දී ඇ.ඩො. මිලියන 3,341.5 ක් දක්වා සංකෝචනය විය. ප්‍රධාන වශයෙන් කාර්මික අංශයේ අපනයන ඉපැයීම් අඩු වීම

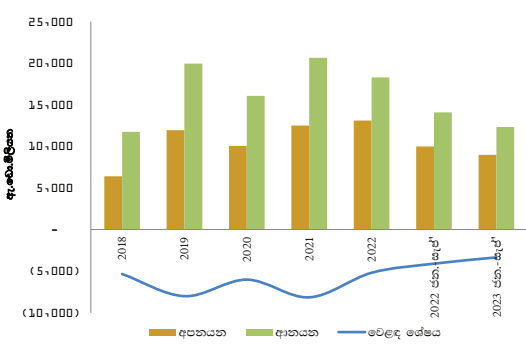
හේතුවෙන් අපනයන ඉපැයීම් 2022 වසරේ පළමු මාස නවය තුළ වූ ඇ.ඩො. මිලියන 9,992.0 ට සාපේක්ෂව 2023 වසරේ සමාන කාලපරිච්ඡේදය තුළ දී ඇ.ඩො. මිලියන 8,981.8 ක් දක්වා සියයට 10.1 කින් අඩු විය. කෘෂිකාර්මික අපනයන ඉපැයීම් ඇ.ඩො. මිලියන 1,945.4 ක් දක්වා සියයට 0.3 කින් සුළු වශයෙන් ඉහළ ගිය අතර, කාර්මික අපනයන සහ බනිජ අපනයන ඉපැයීම් පිළිවෙලින් ඇ.ඩො. මිලියන 6,997.9 ක් දක්වා සියයට 12.7 කින් සහ ඇ.ඩො. මිලියන 18.0 ක් දක්වා සියයට 25.6 කින් පහත වැටුණි. කාර්මික අපනයන ඉපැයීම් සමස්ත අපනයන ආදායමෙන් සියයට 77.9 ක දායකත්වයක් ලබා දුන් අතර, කෘෂිකාර්මික අපනයන ඉපැයීම් සමස්ත අපනයන ඉපැයීම්වලින් සියයට 21.7 ක දායකත්වයක් වාර්තා කළේය. මේ අතර, සලකා බලනු ලබන කාලසීමාව තුළ මෝටර් රථ ඇතුළු හදිසි නොවන ආනයන සඳහා පැන වූ ආනයන සීමා කිරීම් අඛණ්ඩව ක්‍රියාත්මක කිරීම හේතුවෙන් මුළු ආනයන වියදම 2022 වසරේ පළමු මාස නවය තුළ වාර්තා වූ ඇ.ඩො. මිලියන 14,085.2 ට සාපේක්ෂව 2023 වසරේ සමාන කාලපරිච්ඡේදය තුළ දී ඇ.ඩො. මිලියන 12,323.4 ක් දක්වා සියයට 12.5 කින් අඩු විය. පාරිභෝගික භාණ්ඩ ආනයන වියදම ඇ.ඩො. මිලියන 2,242.5 ක් දක්වා සියයට 4.5 කින් වර්ධනය වූ අතර,



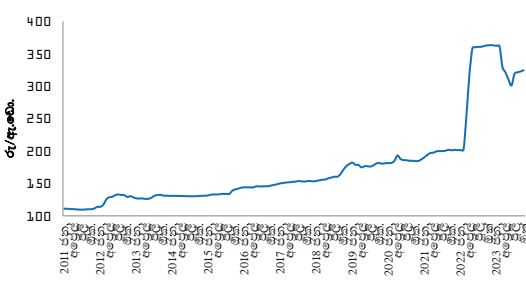
අතරමැදි භාණ්ඩ සහ ආයෝජන භාණ්ඩ පිළිවෙලින් ඇ.ඩො. මිලියන 8,105.3 ක් දක්වා සියයට 14.7 කින් සහ ඇ.ඩො. මිලියන 1,963.0 ක් දක්වා සියයට 19.3 කින් අඩු වී ඇත.

සමස්ත ගෙවුම් ශේෂය 2022 වසරේ පළමු මාස නවය තුළ වූ ඇ.ඩො. මිලියන 2,927 ක හිඟයට සාපේක්ෂව 2023 වසරේ සමාන කාලපරිච්ඡේදය තුළ දී ඇ.ඩො. මිලියන 1,863 ක අතිරික්තයක් වාර්තා කළේය. 2023 වසරේ පළමු මාස නවය තුළ රාජ්‍ය සුරැකුම්පත් වෙළෙඳපොළට දළ ගලායීම් ඇ.ඩො. මිලියන 709 ක් ලෙස වාර්තා විය. ඒවා මහජන බැංකුවේ ඇ.ඩො. බිලියන 1.3 ක විදේශ විනිමය හුවමාරු පහසුකම ද ඇතුළුව දළ නිල සංචිත 2023 වසරේ සැප්තැම්බර් මස අවසානය වන විට ඇ.ඩො. බිලියන 3.5 ක් විය. තවද, ලෝක බැංකුවෙන් ඇ. ඩො. මිලියන 250 ක් පමණ සහ ආසියානු සංවර්ධන බැංකුවෙන් ඇ. ඩො. මිලියන 350 ක් ලැබීම දළ නිල සංචිත මට්ටම ඉහළ යාමට දායක විය. මේ අතර, 2023 වසරේ ඔක්තෝබර් මස 31 වන විට ශ්‍රී ලංකා රුපියල ඇමෙරිකානු ඩොලරයට සාපේක්ෂව සියයට 10.9 කින් අධිප්‍රමාණය විය.

**රූපසටහන 2.10 : වෙළඳ ශේෂය සහ විනිමය අනුපාත වෙනස් වීම**



මූලාශ්‍රය : ශ්‍රී ලංකා මහ බැංකුව



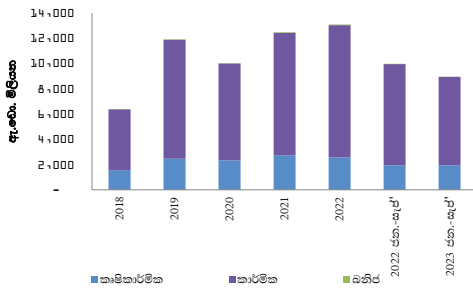
මූලාශ්‍රය : ශ්‍රී ලංකා මහ බැංකුව

**අපනයන**

ගෝලීය ඉල්ලුම අඩුවීමත් සමඟ ප්‍රධාන වශයෙන් කාර්මික අපනයනවලින් ඉපැයීම් සැලකිය යුතු ලෙස පහත වැටීම හේතුවෙන් අපනයන ඉපැයීම් 2022 වසරේ පළමු මාස නවය තුළ වූ ඇ. ඩො. මිලියන 9,992.0 ට සාපේක්ෂව 2023 වසරේ සමාන කාලපරිච්ඡේදය තුළ දී ඇ. ඩො. මිලියන 8,981.8 ක් දක්වා සියයට 10.1 කින් පහත වැටුණි. ඒ අනුව, කාර්මික අපනයන ආදායම 2022 වසරේ පළමු මාස නවය තුළ වූ ඇ. ඩො. මිලියන 8,011.5 සිට 2023 වසරේ සමාන කාලපරිච්ඡේදය තුළ දී ඇ. ඩො. මිලියන 6,997.9 ක් දක්වා සියයට 12.7 කින් පහළ ගියේය. මෙයට ප්‍රධාන වශයෙන් හේතු වූයේ විශේෂයෙන්ම ඇමරිකා එක්සත් ජනපදය, යුරෝපා සංගමය සහ එක්සත් රාජධානිය ඇතුළු ප්‍රධාන අපනයන වෙළෙඳපොළවල් වලින් වාර්තා වූ ගෝලීය ඉල්ලුම පහත වැටීමත් සමඟ රෙදිපිළි හා ඇඟලුම්වලින් වාර්තා වූ ආදායම 2022 වසරේ පළමු මාස නවය තුළ වූ ඇ. ඩො. මිලියන 4,577.2 සිට 2023 වසරේ සමාන කාලපරිච්ඡේදය තුළ දී ඇ. ඩො. මිලියන 3,688.7 ක් දක්වා සියයට 19.4 කින් පහත වැටීමයි. මීට අමතරව, රබර් නිෂ්පාදන වලින් ඉපැයීම් ඇ.ඩො. මිලියන 668.6 ක් දක්වා සියයට 11.5 කින් ද, බනිජතෙල් නිෂ්පාදන ඇ.ඩො. මිලියන 371.4 ක් දක්වා සියයට 15.6 කින්ද, රසායනික නිෂ්පාදන ඇ.ඩො. මිලියන 142.6 ක් දක්වා සියයට 16.8 කින්ද පහත වැටීම 2023 වසරේ පළමු මාස නවය තුළ අපනයන ඉපැයීම් මන්දගාමී වීමට හේතු විය. මේ අතර, යන්ත්‍ර සූත්‍ර හා යාන්ත්‍රික උපකරණවලින් ඉපැයීම් ඇ.ඩො. මිලියන 465.5 ක් දක්වා සියයට 8.8 කින් සහ මැණික්, දියමන්ති හා ස්වර්ණාභරණ වලින් ඉපැයීම් ඇ.ඩො. මිලියන 394.3 ක් දක්වා සියයට 17.1 කින් ඉහළ ගියේය.

පොල්, මුහුදු ආහාර සහ රබර් වලින් අඩු ඉපැයීම් වාර්තා වුව ද, තේ, කුළඹඩු, සුළු කෘෂිකාර්මික නිෂ්පාදන, එළවළු සහ සකස් නොකළ දුම්කොළ නිෂ්පාදන වලින් ඉහළ ඉපැයීම් වාර්තා වීමත් සමඟ කෘෂිකාර්මික අපනයන ඉපැයීම් 2022 වසරේ පළමු මාස නවය තුළ වූ ඇ.ඩො. මිලියන 1,939.8 සිට 2023 වසරේ දී ඇ.ඩො. මිලියන 1,945.4 දක්වා සියයට 0.3 කින් සුළු වශයෙන් ඉහළ ගියේය. තේ සඳහා අඩු සාමාන්‍ය මිලක් තිබියදීත් තේ අපනයන පරිමාව වැඩි වීමත් සමඟ තේ අපනයනයෙන් වූ ඉපැයීම් ඇ.ඩො. මිලියන 937.1 සිට ඇ.ඩො. මිලියන 990.3 ක් දක්වා සියයට 5.7 කින් වැඩි විය. මීට අමතරව, කුළඹඩු, සුළු කෘෂිකාර්මික නිෂ්පාදන, එළවළු සහ සකස් නොකළ දුම්කොළ වලින් ඉපැයීම් පිළිවෙලින් ඇ.ඩො. මිලියන 298.5 ක් දක්වා සියයට 8.9 කින් ද, ඇ.ඩො. මිලියන 143.5 ක් දක්වා සියයට 3.3 කින් ද, ඇ.ඩො. මිලියන 20.5 ක් දක්වා සියයට 3.2 කින් ද, ඇ.ඩො. මිලියන 19.8 ක් දක්වා සියයට 11.4 කින් ද ඉහළ ගොස් ඇත. 2023 වසරේ පළමු මාස නවය තුළ බනිජ අපනයන ඉපැයීම් ඇ.ඩො. මිලියන 24.1 සිට ඇ.ඩො. මිලියන 18.0 ක් දක්වා සියයට 25.6 කින් පහත වැටීමක් වාර්තා වූ අතර අනෙකුත් වර්ගීකරණය නොකළ අපනයන ඉපැයීම් ඇ.ඩො. මිලියන 20.5 ක් දක්වා සියයට 23.7 කින් වැඩි විය.

රූපසටහන 2.11 : අපනයන සංයුතිය



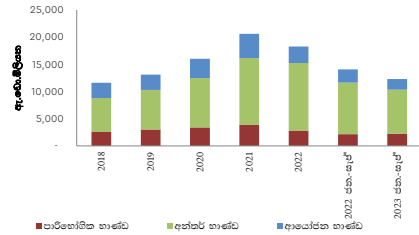
මූලාශ්‍රය : ශ්‍රී ලංකා මහ බැංකුව

ආනයන

අතරමැදි සහ ආයෝජන භාණ්ඩ වලින් වාර්තා වූ ආනයන වියදම් අඩු වීම හේතුවෙන් ආනයන වියදම 2022 වසරේ පළමු මාස නවය තුළ වාර්තා වූ ඇ.ඩො. මිලියන 14,085.2 ට සාපේක්ෂව ඇ.ඩො. මිලියන 12,323.4 ක් දක්වා සියයට 12.5 කින් අඩු විය. කෙසේ

වෙතත්, ආහාර පාන වර්ග සහ ආහාර නොවන පාරිභෝගික භාණ්ඩ යන කාණ්ඩයන් දෙකෙහිම ආනයන වියදම් වැඩි වීම හේතුවෙන් පාරිභෝගික භාණ්ඩ ආනයන වියදම ඇ.ඩො. මිලියන 2,146.7 සිට ඇ.ඩො. මිලියන 2,242.5 දක්වා සියයට 4.5 කින් වැඩි විය. සීනි හා රස කැවිලි, එළවළු සහ කිරි ආශ්‍රිත නිෂ්පාදනවලින් වාර්තා වූ ඉහළ ආනයන වියදමත් සමඟ ආහාර පාන ආනයන වියදම 2022 වසරේ පළමු මාස නවය තුළ වාර්තා වූ ඇ.ඩො. මිලියන 1,227.7 සිට ඇ.ඩො. මිලියන 1,266.6 ක් දක්වා සියයට

රූපසටහන 2.12 : ආනයන සංයුතිය



මූලාශ්‍රය : ශ්‍රී ලංකා මහ බැංකුව

වගුව 2.7 : විදේශීය වෙළෙඳාම

ඇ.ඩො. මිලියන

අයිතමය	2020	2021	2022 <sup>(අ)</sup>	ජන. - සැප්.	
				2022 <sup>(අ)</sup>	2023 <sup>(ආ)</sup>
<b>අපනයන</b>	<b>10,047</b>	<b>12,499</b>	<b>13,107</b>	<b>9,992</b>	<b>8,982</b>
කෘෂිකාර්මික අපනයන	2,336	2,730	2,568	1,940	1,945
තේ	1,241	1,324	1,259	937	990
අනෙකුත් කෘෂිකාර්මික නිෂ්පාදන	1,095	1,405	1,309	1,003	955
කාර්මික අපනයන	7,672	9,702	10,465	8,012	6,998
රෙදිපිළි හා ඇඟලුම්	4,423	5,435	5,952	4,577	3,689
ආහාර පාන සහ දුම්කොළ	464	587	520	406	398
රබර් නිෂ්පාදන	786	1,050	977	755	669
යන්ත්‍ර සූත්‍ර හා යාන්ත්‍රික උපකරණ	338	501	581	428	466
බනිතකරණ නිෂ්පාදන	374	506	568	440	371
අනෙකුත් කාර්මික අපනයන	1,288	1,625	1,868	1,406	1,406
බනිතමය අපනයන	25	45	50	24	18
වර්ගීකරණය නොකළ අපනයන	14	23	23	17	21
<b>ආනයන</b>	<b>16,055</b>	<b>20,637</b>	<b>18,291</b>	<b>14,085</b>	<b>12,323</b>
පාරිභෝගික භාණ්ඩ	3,402	3,849	2,813	2,147	2,243
ආහාර සහ පාන	1,554	1,667	1,608	1,228	1,267
අනෙකුත් පාරිභෝගික භාණ්ඩ	1,847	2,182	1,205	919	976
අතරමැදි භාණ්ඩ	9,077	12,309	12,439	9,497	8,105
බනිතකරණ	2,543	3,743	4,897	3,694	3,476
රෙදිපිළි හා ඇඟලුම්	2,335	3,067	3,065	2,407	1,761
කිරිඟු සහ බඩ ඉරිඟු	384	418	303	189	264
අනෙකුත්	3,814	5,081	4,174	3,207	2,604
ආයෝජන භාණ්ඩ	3,563	4,463	3,031	2,433	1,963
යන්ත්‍ර සූත්‍ර සහ උපකරණ	2,176	2,810	1,969	1,571	1,356
ගොඩනැගිලි ද්‍රව්‍ය	1,036	1,249	926	747	547
ප්‍රවාහන උපකරණ	348	399	132	113	58
අනෙකුත්	3	6	3	3	2
වර්ගීකරණය නොකළ ආනයනය	14	17	9	8	13
<b>වෙළඳ හිඟය</b>	<b>6,008</b>	<b>8,136</b>	<b>5,185</b>	<b>4,093</b>	<b>3,342</b>

මූලාශ්‍රය : ශ්‍රී ලංකා මහ බැංකුව

(අ) තාවකාලික

(ආ) සංශෝධිත

3.2 කින් වැඩි විය. රෙදි පිළි සහ උපාංග, ගෘහ සහ දැව භාණ්ඩ සහ ගෘහ උපකරණයන්හි ආනයන වියදම් අඩු වුව ද, බෙහෙත් හා ඖෂධීය නිෂ්පාදන සහ විදුලි සංදේශ උපකරණයන්හි ආනයන වියදම් ඉහළ යාම හේතුවෙන් ආහාර නොවන පාරිභෝගික භාණ්ඩ ආනයන වියදම ඇ.ඩො. මිලියන 919.0 සිට ඇ.ඩො. මිලියන 976.0 ක් දක්වා සියයට 6.2 කින් වැඩි විය. ප්‍රධාන වශයෙන් ඉන්ධන සහ රෙදි පිළි සහ රෙදි පිළි උපාංග ආනයන වියදම් අඩු වීම හේතුවෙන් අතරමැදි භාණ්ඩ ආනයන වියදම ඇ.ඩො. මිලියන 9,497.4 සිට ඇ.ඩො. මිලියන 8,105.3 ක් දක්වා සියයට 14.7 කින් අඩු විය. ඉන්ධන ආනයනය සඳහා වන වියදම ඇ.ඩො. මිලියන 3,694.3 සිට ඇ.ඩො. මිලියන 3,476.3 ක් දක්වා සියයට 5.9 කින් අඩු වී ඇති අතර, රෙදි පිළි සහ රෙදි පිළි උපාංග ආනයන වියදම ඇ.ඩො. මිලියන 2,407.2 සිට ඇ.ඩො. මිලියන 1,760.6 ක් දක්වා සියයට 26.9 කින් පහත වැටී ඇත.

යන්ත්‍ර සූත්‍ර හා උපකරණ, ගොඩනැගිලි ද්‍රව්‍ය, ප්‍රවාහන උපකරණ සහ වෙනත් ආයෝජන භාණ්ඩ ඇතුළු සියළුම උප කාණ්ඩයන්හි ආනයන වියදම් අඩුවීම හේතුවෙන් ආයෝජන භාණ්ඩ ආනයන වියදම 2022 වසරේ පළමු මාස නවය තුළ වූ ඇ.ඩො. මිලියන 2,433.0 සිට ඇ.ඩො. මිලියන 1,963.0 දක්වා සියයට 19.3 කින් අඩු විය. යන්ත්‍ර සූත්‍ර හා උපකරණ ආනයන වියදම ඇ.ඩො. මිලියන 1,355.7 ක් දක්වා සියයට 13.7 කින්, ගොඩනැගිලි ද්‍රව්‍ය ඇ.ඩො. මිලියන 547.4 ක් දක්වා සියයට 26.7 කින් සහ ප්‍රවාහන උපකරණ ඇ.ඩො. මිලියන 57.6 ක් දක්වා සියයට 48.8 කින් පහත වැටී ඇත.

**සංචාරක ඉපැයීම් සහ සේවක ප්‍රේෂණ**

දේශීය හා ගෝලීය සංචාරක ක්ෂේත්‍රයේ වර්ධනයත් සමඟ සංචාරක පැමිණීම් 2022 වසරේ පළමු මාස නවය තුළ වාර්තා වූ පුද්ගලයින් 526,232 ට සාපේක්ෂව 2023 වසරේ සමාන කාලපරිච්ඡේදය තුළ දී පුද්ගලයින් 1,016,256 ක් දක්වා සැලකිය යුතු ලෙස ඉහළ ගොස් ඇත. සලකා බලනු ලබන කාලසීමාව තුළ ප්‍රධාන වශයෙන් ඉන්දියාව, එක්සත් රාජධානිය, චීනය, ජර්මනිය, රුසියාව සහ ප්‍රංශය යන රටවලින් සංචාරක පැමිණීම් වාර්තා විය. සංචාරක ඉපැයීම් 2022 වසරේ පළමු මාස නවය තුළ වූ ඇ.ඩො. මිලියන 873.1 සිට 2023 වසරේ සමාන කාලපරිච්ඡේදය තුළ දී ඇ.ඩො. මිලියන 1,456.7 ක් දක්වා වැඩි විය. මේ අතර, අවිධිමත් විදේශ විනිමය වෙළෙඳපොළේ ක්‍රියාකාරකම් සීමා කිරීමට රජය ගත් ක්‍රියාමාර්ග සමඟ සේවක ප්‍රේෂණ 2022 වසරේ පළමු මාස නවය තුළ වූ ඇ.ඩො. මිලියන 2,574.1 ට සාපේක්ෂව 2023 වසරේ සමාන කාලපරිච්ඡේදය තුළ දී ඇ.ඩො. මිලියන 4,345.1 ක් දක්වා සියයට 68.8 කින් සැලකිය යුතු ලෙස වැඩි විය.

**2.6 ලෝක ආර්ථික සංදර්භය**

කොවිඩ්-19 වසංගත තත්ත්වයෙන් සහ රුසියා-යුක්රේන ගැටුම් හේතුවෙන් අස්ථාවර තත්ත්වයට පත්වූ ලෝක ආර්ථිකය නැවත යථා තත්ත්වයට පත්වීම, ආර්ථික ක්‍රියාකාරීත්වයන්හි පවතින සීමාකාරී තත්ත්වයන් හා අවිනිශ්චිතතාවයන් හේතුවෙන් තවදුරටත් මන්දගාමී වී ඇත. පොදු වශයෙන් ලෝක ආර්ථිකයෙහි ඉහළ උද්ධමනය හේතුවෙන් කුටුම්භයන්ගේ ක්‍රය ශක්තිය හීන වී ඇත. උද්ධමනය පාලනය කිරීම සඳහා විවිධ රටවල මහ බැංකු විසින් අනුගමනය කරන දැඩි මුදල් ප්‍රතිපත්ති හේතුවෙන් මූල්‍ය පිරිවැය ඉහළ ගොස් ඇති අතර, එමඟින් රාජ්‍ය හා පෞද්ගලික අංශයන් සඳහා ලබාදෙනු ලබන ණය සීමා වී ඇත.

ජාත්‍යන්තර මූල්‍ය අරමුදල විසින් 2023 වසරේ ඔක්තෝබර් මස ප්‍රකාශයට පත් කරන ලද ලෝක ආර්ථික ඉදිරි දැක්ම (World Economic Outlook) අනුව ලෝක ආර්ථික වර්ධන වේගය 2022 වසරේ දී වාර්තා කළ වාර්ෂික සමාන්‍යය වන සියයට 3.5 ක අගයේ සිට 2023 වසරේ සියයට 3.0 ක් දක්වා සහ 2024 වසර වන විට සියයට 2.9 ක් දක්වා පහත වැටෙනු ඇතැයි පුරෝකථනය කර ඇත. කෙසේ වුවද, මෙම තත්ත්වයන් මධ්‍යයයේ, සේවා අංශය 2023 වසරේ පළමු කාර්තුවේ ලෝක ආර්ථිකයෙහි ස්ථාවරත්වය සඳහා ඉහළ දායකත්වයක් දක්වන ලද අතර, පරිභෝජනය පහළ යාම, ලෝක ආර්ථික තත්ත්වයන්හි අවිනිශ්චිතතාවයන්, දුර්වල ආර්ථික ඵලදායීතා වර්ධන වේගය සහ මූල්‍ය වෙළෙඳපොළෙහි අභියෝගාත්මක තත්ත්වයන් මත නිෂ්පාදන ධාරිතාවයන් අවප්‍රමාණයවීම හේතු කොට ගෙන නිෂ්පාදන අංශය ඇතුළු සේවා නොවන අංශය අඩු වර්ධනය තත්ත්වයක් පෙන්නුම් කරන ලදී.

**කලාපීය පුරෝකථනයන්**

2023 වසරේ ඔක්තෝබර් මස ජාත්‍යන්තර මූල්‍ය අරමුදලේ වාර්තාවට අනුව සංවර්ධිත ආර්ථිකයන් හි පුරෝකථන කර ඇති වර්ධනයේ පසුබෑම 2023 වසරේදී ද සැලකිය යුතු ලෙස පවතී. 2022 වසරේ මෙම ආර්ථිකයන්හි වර්ධන වේගය සියයට 2.6 සිට 2023 වසරේ දී සියයට 1.5 ක් දක්වා පහත වැටෙනු ඇත. සංවර්ධිත ආර්ථිකයන්ගෙන් ආසන්න වශයෙන් සියයට 90 ක් පමණ සංවර්ධිත ආර්ථිකයේ 2023 වසරේ දී පහළ ආර්ථික වර්ධනයක් හේතුවෙන් දුෂ්කරතාවයට පත්වනු ඇතැයි අපේක්ෂා කරන අතර, 2024 වසරේ දී එම ආර්ථිකයන්හි වර්ධන වේගය සියයට 1.4 ක්ව පවතිනු ඇත. ඇමරිකා එක්සත් ජනපදයේ ආර්ථිකය 2022 වසරේ මෙන්ම 2023 වසරේ දී ද සියයට 2.1 ක වර්ධන වේගයක් අත්කර ගනු ඇතැයි අපේක්ෂා කරන අතර, 2024 වසරේ එම අගය සියයට 1.5



දක්වා පහත වැටෙනු ඇත, 'ෆිච්' (Fitch) ආයතනයේ පුරෝකථනයන්ට අනුව, ප්‍රශස්ථ පරිභෝජන මට්ටමක් සහ ඉහළ රැකියා වර්ධනයක් මධ්‍යයේ වුවද, එරට මූල්‍ය ප්‍රතිපත්තිය දැඩි කිරීම හේතුවෙන් ජනතාවගේ මූර්ත ආදායම පහත වැටීම නිසා ඇමෙරිකා එක්සත් ජනපද ආර්ථිකය 2023 වසරේ අගභාගයේ සිට සුළු අවපාතයකට ලක් වනු ඇත. 2022 වසරේ සියයට 3.3 ක් වූ යුරෝපීය කලාපයේ ආර්ථික වර්ධනය යුරෝපීය මධ්‍යම බැංකුවේ දැඩි මුදල් ප්‍රතිපත්ති හේතු කොට ගෙන 2023 වසරේ සියයට 0.7 ක් දක්වා පහළ යනු ඇතැයි පුරෝකථනය කර ඇති අතර, 2024 වසරේ සියයට 1.2 ක් දක්වා ඉහළ යනු ඇත. 2022 වසරේ සියයට 1.0 ක් වූ ජපානයේ ආර්ථික වර්ධනය, එක්රැස් වූ සමස්ත ඉල්ලුමෙහි ඉහළ යාම සහ අනුග්‍රාහක ආර්ථික ප්‍රතිපත්ති හේතුවෙන් 2023 වසරේ ද සියයට 2.0 ක් දක්වා ඉහළ යනු ඇති අතර, 2024 වසර වන විට එය සියයට 1.0 ක් දක්වා පහළ යනු ඇත.

නැගී එන වෙළෙඳපොළ සහ සංවර්ධනය වෙමින් පවතින ආර්ථිකයන් හි වර්ධන වේගය 2022 වසරේ වාර්තා වූ සියයට 4.1 ක අගයේ සිට 2023 සහ 2024 යන දෙවසරේ සියයට 4.0 ක අගයක් දක්වා සුළු වශයෙන් පහළ යනු ඇත. එසේ වුවද, මෙම රාජ්‍යයන් අතුරින් සියයට 61 ක බහුතරයක් ස්ථාවර මධ්‍යයන අගයට වඩා ඉහළ වර්ධන වේගයක් අත් කර ගනු ඇති අතර, ලතින් ඇමරිකා සහ කැරිබියානු, මැද පෙරදිග හා මධ්‍යම ආසියානු සහ උප සහරා අප්‍රිකානු රාජ්‍යයන්හි වර්ධන වේගය පහළ වැටෙනු ඇත. නැගී එන සහ සංවර්ධනය වන ආසියානු රාජ්‍යයන්හි ආර්ථික වර්ධනය 2022 වසරේ වාර්තා කරන ලද සියයට 4.5 අගයට සාපේක්ෂව 2023 වසරේ සියයට 5.2 ක් දක්වා ඉහළ යනු ඇතැයි අපේක්ෂා කරන අතර 2024 වසරේ දී එම අගය සියයට 4.8 තෙක් පහළ යනු ඇත.

චීනයේ ආර්ථික වර්ධන වේගය 2023 වසරේ සියයට 5.0 ක අගයක් දක්වා පහළ යනු ඇතැයි අපේක්ෂා කරන අතර, 2024 වසර වන විට එය සියයට 4.2 ක් දක්වා තවදුරටත් පහළ බසිනු ඇතැයි අපේක්ෂා කෙරේ. ශක්තිමත් දේශීය ආයෝජනයන් හේතුවෙන් ඉන්දියාවේ ආර්ථික වර්ධන වේගය 2023 හා 2024 දෙවර්ෂයන් හි දීම සියයට 6.3 ක අගයක් වාර්තා කරනු ඇත.

රුසියාව ඇතුළු නැගී එන සහ සංවර්ධනය වන යුරෝපීය රාජ්‍යයන්හි ආර්ථික වර්ධන වේගය 2023 වසරේ සියයට 2.4 ක අගයක් වාර්තා කරනු ඇතැයි අපේක්ෂිත අතර, එය 2024 වසරේ සියයට 2.2 ක් දක්වා පහළ යනු ඇත. ඉහළ රාජ්‍ය මූල්‍ය දායකත්වය, ශක්තිමත් ආයෝජනයන් සහ ශ්‍රම වෙළෙඳපොළ තුළ රැකියා සුලභවීම මත ස්ථාවර පරිභෝජන මට්ටමක් පැවතීම යන කරුණු හේතු කර ගෙන, කීවු වන රුසියානු යුක්රේන අර්බුදය මධ්‍යයේ වුවද, රුසියානු ආර්ථිකය 2022 වසරේ දී වාර්තා කරන ලද සියයට 2.1 ක සෘණ වර්ධන වේගයට සාපේක්ෂව 2023 වසරේ දී

සියයට 2.2 ක වර්ධන වේගයක් අත් කර ගනු ඇතැයි අපේක්ෂා කෙරේ.

**ගෝලීය වෙළඳාම සහ පාරිභෝගික භාණ්ඩ වෙළඳපොළ**

දේශීය සේවා අංශයන් කෙරෙහි යොමු වීම සහ සමස්ත ගෝලීය ඉල්ලුමෙහි අගය පහළ යාම හේතුවෙන්, 2022 වසරේ සියයට 5.1 ක් වූ ලෝක වෙළඳාමෙහි වර්ධන වේගය, 2023 වසරේ දී සියයට 0.9 ක අගයක් දක්වා පහළ යන බව අපේක්ෂා කරන අතර, 2024 වසරේ දී එය සියයට 3.5 ක අගයක් වාර්තා කරනු ඇත. තවද, ඇමරිකානු ඩොලරය අධිප්‍රමාණය වීම ඩොලර් මගින් සිදු කෙරෙන ගනුදෙනු කෙරෙහි අහිතකර බලපෑමක් ඇති කිරීම මෙන්ම දිනෙන් දින ඉහළ යන වෙළඳ බාධක ද ගෝලීය වෙළඳාමේ වර්ධනය අඩාල වීමට හේතු වී ඇත. චීනයේ අනපේක්ෂිත ලෙස දුර්වලව ඇති බලශක්තිය සඳහා වන ඉල්ලුම මෙන්ම යුරෝපය තුළ ඇති ගැස් සංවික ඉහළ යාම හේතුවෙන් 2023 වසර තුළ බණිප් තෙල් මිළ සියයට 16.5 කින් පහළ බසිනු ඇතැයි ද, එය තවදුරටත් පහළ යාමේ හැකියාවක් ඇතැයි ද, ජාත්‍යන්තර මූල්‍ය අරමුදල විසින් පළ කළ වාර්තාවෙහි දක්වා ඇත. බ්‍රෙක්ට්, ඩුබායි ෆතේ සහ බටහිර ටෙක්සාස් අතරමැදි මිළ දර්ශකයන්හි අනාගත මැදි අගය මත පදනම්ව ගණනය කරන ලද 2023 වසරේ බොරතෙල් බැරලයක අපේක්ෂිත මධ්‍යන්‍ය අගය ඇ.ඩො. 80.5 ක් වේ. 2026 වසර වන විට මෙම මිල ඇ.ඩො. 72.7 ක් දක්වා පහළ බසිනු ඇතැයි අපේක්ෂිතය.

සැපයුම් දාම සාමාන්‍යකරණය වීමට අමතරව, ඉහත සාධකයන්ද මතුපිට උද්ධමනයේ වේගවත් පහළ යාමට හේතු විය. එසේ වුවද, යටිතල උද්ධමනය තවදුරටත් ඉලක්කගත මට්ටමට ඉහළින් පැවතීම හේතුවෙන් ගෝලීය මහ බැංකු විසින් තවදුරටත් දැඩි මුදල් ප්‍රතිපත්ති මත කටයුතු කරනු ඇතැයි අපේක්ෂා කරන අතර, එමඟින් ණය පහසුකම් ප්‍රමාණාත්මකව වර්ධනය වීම සීමා වනු ඇත. එහි ප්‍රතිඵලයක් ලෙස, 2022 වසරේ දී වාර්ෂික පදනමින් සියයට 9.2 ක්ව පැවති ගෝලීය මතුපිට උද්ධමනය, මෙම වසරේ දී සියයට 5.9 ක් දක්වා පහළ යනු ඇතැයි ද, 2024 වසරේ දී එය සියයට 4.8 ක් දක්වා තවදුරටත් පහළ යනු ඇතැයි ද අපේක්ෂා කෙරේ. ආහාර හා බලශක්තිය ඇතුළත් නොවන යටිතල උද්ධමනය ද 2024 වසරේ සියයට 4.5 ක් දක්වා ක්‍රමයෙන් පහළ යනු ඇතැයි පුරෝකථනය කර ඇත.

**මැද පෙරදිග අර්බුදකාරී තත්ත්වය මගින් ලෝක ආර්ථිකය මත ඇතිවන බලපෑම**

බලශක්ති වෙළෙඳපොළෙහි තීරණාත්මක සැපයුම්කරුවෙකු මෙන්ම නාවික ප්‍රවාහන කේන්ද්‍රස්ථානයක්වන මැද පෙරදිග කලාපයේ සිදුවෙමින් පවතින ගැටුම් හේතුවෙන් ලෝක ආර්ථිකය මත විශාල බලපෑම් ඇති විය හැකිය. මෙම අර්බුදකාරී තත්ත්වය තවදුරටත් වර්ධනය වෙනු

ඇතැයි අනුමානය කෙරේ. බ්ලූම්බර්ග් ආර්ථික සඟරාව (Bloomberg Economics) විසින් ඇස්තමේන්තු කර ඇති පරිදි මැද පෙරදිග කලාපයේ බලවතුන් අතර යුධ ගැටුම් ඇති වුවහොත්, බොර තෙල් බැරලයක මිල ඇ.ඩො. 150 ක් දක්වා ඉහළ යාමට හැකියාවක් පවතින අතර ලෝක ආර්ථික වර්ධන වේගය සියයට 1.7 කින් පහත වැටීම හේතුවෙන් ඇ.ඩො. ට්‍රිලියන 1 කට ආසන්න නිෂ්පාදන පහළ යාමකට තුඩු දෙන ලෝක ආර්ථික අර්බුදයක් ඇති වීමට අවකාශ පවතී. ගාසාතීරය තුළ පමණක් සීමා වූ ගැටුම්කාරී

තත්ත්වයන් හේතුවෙන් පවා අවම වශයෙන් බොර තෙල් බැරලයක මිල ඇ.ඩො. 4 කින් ඉහළ යාමට අවකාශ පවතින අතර, එම පුරෝකථනයන්ට අනුව ලෝක ආර්ථික වර්ධන වේගයේ සියයට 0.1 ක පහළ යාමක් සිදු විය හැක. මෙම අර්බුදකාරී තත්ත්වය තවමත් වර්ධනය වෙමින් පවතින බැවින් නිශ්චිත පුරෝකථනයක් සිදුකිරීම අසීරු වන අතර, පවතින අවිනිශ්චිතතාවයන් ජාත්‍යන්තර වෙළඳාම සහ ලෝක ආර්ථික වර්ධනය කෙරෙහි ඉහළ බලපෑමක් සිදු කරනු ඇතැයි අපේක්ෂා කෙරේ.

වගුව 2.8 : තෝරාගත් රටවල ප්‍රධාන ආර්ථික දර්ශක - 2023 (පුරෝකථනය)

රට	ද.දේ.නි.වර්ධනය (වාර්ෂික අනුපාතය)	උද්ධමනය (%)	සේවා වියුක්තිය (%)	මූල්‍ය හිඟය (ද.දේ.නි. % ලෙස)	දළ ණය (ද.දේ.නි. % ලෙස)
ආජන්ටිනාව	-2.5	121.7	7.4	-4.0	89.5
ඕස්ට්‍රේලියාව	1.8	5.8	3.7	-1.4	51.9
බ්‍රසීලය	3.1	4.7	8.3	-7.1	88.1
කැනඩාව	1.3	3.6	5.5	-0.7	106.4
චීලී	-0.5	7.8	8.8	-1.6	38.4
චීනය	5.0	0.7	5.3	-7.1	83.0
ප්‍රංශය	1.0	5.6	7.4	-4.9	110.0
ජර්මනිය	-0.5	6.3	3.3	-2.9	65.9
ග්‍රීසිය	2.5	4.1	10.8	-1.6	168.0
ඉන්දියාව	6.3	5.5	ලැ.නො.	-8.8	81.9
ඉන්දුනීසියාව	5.0	3.6	5.3	-2.2	39.0
ඉතාලිය	0.7	6.0	7.9	-5.0	143.7
ජපානය	2.0	3.2	2.5	-5.6	255.2
කොරියාව	1.4	3.4	2.7	-1.2	54.3
මැලේසියාව	4.0	2.9	3.6	-4.7	66.9
මෙක්සිකෝව	3.2	5.5	2.9	-3.9	52.7
රුසියාව	2.2	5.3	3.3	-3.7	21.2
සිංගප්පූරුව	1.0	5.5	1.8	3.2	167.9
දකුණු අප්‍රිකාව	0.9	5.8	32.8	-6.4	73.7
ස්පාඤ්ඤය	2.5	3.5	11.8	-3.9	107.3
තායිලන්තය	2.7	1.5	1.2	-2.9	61.4
එක්සත් රාජධානිය	0.5	7.7	4.2	-4.5	104.1
ඇමරිකා එක්සත් ජනපදය	2.1	4.1	3.6	-8.2	123.3
වියට්නාමය	4.7	3.4	2.1	-1.3	34.0

මූලාශ්‍ර : ලෝක ආර්ථික දර්ශකය, ජාත්‍යන්තර මූල්‍ය අරමුදල, 2023 ඔක්තෝබර්, *Fiscal Monitor*; ජාත්‍යන්තර මූල්‍ය අරමුදල, 2023 ඔක්තෝබර්, මුදල් අමාත්‍යාංශය සහ ශ්‍රී ලංකා මහ බැංකුව  
ලැ.නො. : ලැබී නොමැත



රජය සතු ව්‍යවසායයන්හි  
කාර්යසාධනය | 03





### 3.1 සමාලෝචනය

2022/23 කාලපරිච්ඡේදය තුළ පිරිවැය පරාවර්තක විදුලි ගාස්තු ගැලපීම, ඉන්ධන මිල සූත්‍රය ක්‍රියාත්මක කිරීම, ජල ගාස්තු සංශෝධනය ආදී නොයෙකුත් ප්‍රතිසංස්කරණ ක්‍රියාමාර්ග සිදු කිරීමත් සමඟ රජය සතු ව්‍යවසාය අංශය මූල්‍ය වර්ධනයක සලකුණු පෙන්නුම් කරයි. ප්‍රතිසංස්කරණ ක්‍රියාමාර්ග තුළින්, රාජ්‍ය ව්‍යවසායන්හි ණය ගැනීම්වලින් බැංකු අංශය කෙරෙහි ඇති අවදානම අඩු වනු ඇතැයි අපේක්ෂා කෙරේ. මේ අතර, ලංකා විදුලිබල මණ්ඩලය, ලංකා ඛනිජ තෙල් නීතිගත සංස්ථාව, මාර්ග සංවර්ධන අධිකාරිය සහ ශ්‍රී ලංකන් ගුවන් සමාගම යන රජය සතු ප්‍රධාන ව්‍යවසායයන් හතරක ශේෂ පත්‍ර ප්‍රතිව්‍යුහගත කිරීම සඳහා පුළුල් උපාය මාර්ගික සැලැස්මක් අමාත්‍ය මණ්ඩලය විසින් අනුමත කර ඇති අතර, එමගින් මධ්‍ය කාලීනව රාජ්‍ය මූල්‍ය මෙහෙයුම් මත පවතින පීඩනය ලිහිල් වනු ඇත. 2023 වසරේ පළමු මාස අට තුළ, නව සැපයුම්කරුවන් දෙදෙනෙකු ඛනිජ තෙල් සිල්ලර වෙළඳපොළට ඇතුළු වූ අතර එමගින් කර්මාන්තයේ තරඟකාරීත්වය ඉහළ ගොස් ඇත.

ප්‍රතිසංස්කරණ සඳහා ඇති දැඩි අවශ්‍යතාවයට ප්‍රතිචාර වශයෙන්, අමාත්‍ය මණ්ඩලය විසින් රජය සතු ව්‍යවසායයන් ප්‍රතිව්‍යුහගත කිරීමේ ප්‍රතිපත්තියක්, රාජ්‍ය ව්‍යවසායයන්හි අයිතිය බැහැර කිරීම් සඳහා විශේෂ මාර්ගෝපදේශයක් සහ රජය සතු ප්‍රධාන ව්‍යවසායයන් හතරක් සඳහා ගනුදෙනු උපදේශකයින් පත් කිරීම අනුමත කරන ලද අතර, ශ්‍රී ලංකන් ගුවන් සමාගම, ශ්‍රී ලංකා ටෙලිකොම් සමාගම, ලංකා හොස්පිටල් සමාගම, සීමාසහිත ශ්‍රී ලංකා රක්ෂණ සංස්ථාව, කැන්විල් හෝල්ඩිං පොද්ගලික සමාගම, හොටෙල් ඩිවලොපර්ස් සමාගම සහ ලීටරෝ ගැස් සමාගම එයට අයත් වේ. මේ අතරතුර, කාර්යසාධනය ඉලක්ක කරගත් වැඩ පරිසරයක් තුළින් ආයතනයේ කාර්යසාධනය වැඩිදියුණු කිරීමේ අරමුණින් රජය සතු ව්‍යවසායයන් පහක් සමඟ මහා භාණ්ඩාගාරය සාමූහික අභිලාශ ප්‍රකාශ කිරීමේ ගිවිසුම්වලට එළඹුණි.

රජය සතු ව්‍යවසායයන්හි කාර්යසාධනය සැලකිල්ලට ගත්විට, 2022 වසරේ පළමු මාස අට තුළ රු. බිලියන 726.9 ක් වූ ප්‍රධාන රජය සතු ව්‍යවසායයන් 52 හි මුළු අලාභය 2023 වසරේ සමාන කාලපරිච්ඡේදය තුළ රු. බිලියන 311.5 ක ලාභයක් බවට පත්වී ඇති අතර, ඒ අතරින් ව්‍යවසායයන් 38 ක් රු. බිලියන 338.5 ක බදු පෙර ලාභයක් හා සෙසු ව්‍යවසායයන් 14 විසින් රු. බිලියන 27.0 ක ශුද්ධ අලාභයක් වාර්තා කර ඇත. මෙහිදී සැලකිය යුතු කරුණ නම්, උක්ත ලාභයෙන් සියයට 26.2 ක් සඳහා ලංකා ඛනිජ තෙල් නීතිගත සංස්ථාව විසින් මෙම කාලය තුළ ලබා දී ඇති දායකත්වයයි. 2022 වසරේ පළමු මාස අට තුළ එකතු කළ රු. බිලියන 17.8 ක බදු/ලාභාංශ ආදායම, 2023 වසරේ සමාන කාලපරිච්ඡේදය තුළ දී රු. බිලියන 22.2 ක් දක්වා ඉහළ ගොස් ඇත.

### 3.2 රජය සතු ප්‍රධාන ව්‍යවසායයන් දහය පිළිබඳ සමාලෝචනය

මෙම පරිච්ඡේදය මගින් මූල්‍ය හා රක්ෂණ, විදුලිය, ජලය සහ ගුවන් සේවා ආවරණය කරන රජය සතු ප්‍රධාන ව්‍යවසායයන් දහයක කාර්යසාධනය සමාලෝචනය කෙරේ.

#### ලංකා බැංකුව

2022 වසර අවසානය වන විට රු. බිලියන 4,336.4 ක් වූ ලංකා බැංකුවේ වත්කම් පදනම 2023 අගෝස්තු මාසය අවසානය වන විට රු. බිලියන 4,137.3 ක් දක්වා සියයට 4.5 කින් පහල ගොස් ඇත. කෙසේ වෙතත්, 2022 වසර අවසානය වන විට රු. බිලියන 3,334.7 ක් වූ තැන්පතු පදනම 2023 අගෝස්තු මාසය අවසානය වන විට රු. බිලියන 3,571.9 ක් දක්වා සියයට 7.1 කින් සුළු වශයෙන් ඉහළ ගොස් ඇත. 2022 වසර අවසන් වන විට වාර්තා වන ලද සියයට 5.27 ක් වූ සමස්ත ණය ප්‍රමාණයට සාපේක්ෂව අදියර III ණය අනුපාතය 2023 අගෝස්තු මාසය අවසානය වන විට සියයට 7.1 ක් දක්වා ඉහළ ගොස් ඇත. 2022 වසරේ පළමු මාස අට තුළ රු. බිලියන 27.0 ක බදු පෙර ලාභයට සාපේක්ෂව 2023 වසරේ සමාන කාලපරිච්ඡේදය තුළ බදු පෙර ලාභය රු. බිලියන 16.1 ක් දක්වා පහළ ගොස් ඇත. ගනුදෙනුකරුවන්ගේ තැන්පතු ඉහළ පොළී අනුපාතික යටතේ නැවත මිල කරන අතරතුර ගනුදෙනුකරුවන්ගේ ආර්ථික කටයුතු යථාතත්වයට පත් කිරීමට සහනයක් වීම උදෙසා ඉහළ පොළී අනුපාතිකයන්හි බලපෑම ගනුදෙනුකරුවන් වෙත සෘජුවම නොහැරවීම හේතුවෙන් මූල්‍ය සම්පාදන පිරිවැය ඉහළයාම තුළ ශුද්ධ පොළී ආදායම තියුණු ලෙස පහළයාම හා 2022 වසරේ සමාන කාලපරිච්ඡේදයට සාපේක්ෂව රුපියල අධිප්‍රමාණය වීම නිසා පොළී නොවන ආදායම පහළයාම මේ සඳහා ප්‍රධාන වශයෙන් හේතු විය.

#### මහජන බැංකුව

2022 වසර අවසානය වන විට රු. බිලියන 2,972 ක් වූ මහජන බැංකුවේ වත්කම් පදනම 2023 අගෝස්තු මාසය අවසානය වන විට රු. බිලියන 2,909.9 ක් දක්වා සියයට 2.0 කින් සුළු වශයෙන් පහල ගොස් ඇත. 2022 වසර අවසානය වන විට රු. බිලියන 2,284.3 ක් වූ තැන්පතු පදනම 2023 අගෝස්තු මාසය අවසානය වන විට රු. බිලියන 2,456.6 ක් දක්වා සියයට 7.5 කින් ඉහළ ගොස් ඇත. පැවති ඉහළ පොළී අනුපාතික හේතුවෙන් 2022 වසර අවසානය වන විට රු. බිලියන 1,715.2 ක් වූ ණය සහ අත්තිකාරම් වටිනාකම 2023 අගෝස්තු මාසය අවසානය වන විට රු. බිලියන 1,557.9 ක් දක්වා සියයට 9.1 කින් පහළ ගොස් ඇත. 2022 වසර අවසන් වන විට වාර්තා කරන ලද සියයට 4.4 ක් වූ සමස්ත ණය ප්‍රමාණයට සාපේක්ෂව අදියර III ණය අනුපාතය 2023 අගෝස්තු මාසය අවසානය වන විට

සියයට 5.5 ක් දක්වා ඉහළ ගොස් ඇත. සලකා බලන කාලසීමාව තුළ පැවති ඉහළ පොළී අනුපාත යටතේ ශුද්ධ පොළී ආදායම කැපී පෙනෙන ලෙස පහලයාම හේතුවෙන් 2022 වසරේ පළමු මාස අට තුළ වාර්තා කරන ලද රු. බිලියන 15.7 ක බදු පෙර ලාභයට සාපේක්ෂව 2023 වසරේ සමාන කාලපරිච්ඡේදය තුළ වාර්තා කරන ලද බදු පෙර ලාභය රු. බිලියන 7.3 ක් දක්වා පහළ ගොස් ඇත.

**ජාතික ඉතිරිකිරීමේ බැංකුව**

2022 වසර අවසානය වන විට රු. බිලියන 1,616.6 ක් වූ ජාතික ඉතිරිකිරීමේ බැංකුවේ වත්කම් පදනම 2023 අගෝස්තු මාසය අවසානය වන විට රු. බිලියන 1,677.1 ක් දක්වා සියයට 3.7 කින් ඉහළ ගොස් ඇත. කෙසේ වුවද, 2022 වසර අවසන් වන විට රු. බිලියන 1,476.7 ක් වූ පාරිභෝගික තැන්පතු ප්‍රමාණය 2023 අගෝස්තු මාසය අවසානය වන විට රු. බිලියන 1,475.5 ක් දක්වා සුළු වශයෙන් පහළ ගොස් ඇත. 2022 වසර අවසන් වන විට රු. බිලියන 553 ක් වූ ණය සහ අත්තිකාරම් කළඹ ද 2023 අගෝස්තු මාසය අවසන් වන විට රු. බිලියන 536.4 ක් දක්වා සුළු වශයෙන් පහළ ගොස් ඇත. මූල්‍ය සම්පාදන පිරිවැය ඉහළයාමත් සමඟ ශුද්ධ පොළී ආදායම කැපීපෙනෙන ලෙස පහළ යාම හා ශුද්ධ ගාස්තු හා කොමිස් ආදායම පහළ යාම හේතුවෙන් ජාතික ඉතිරිකිරීමේ බැංකුවේ 2022 වසරේ පළමු මාස අට තුළ වාර්තා කරන ලද රු. මිලියන 6,574.7 ක බදු පෙර ලාභයට සාපේක්ෂව 2023 වසරේ සමාන කාලපරිච්ඡේදය තුළ වාර්තා වන ලද බදු පෙර අලාභය රු. මිලියන 316.7 ක් විය. කෙසේ වුව ද, 2023 සැප්තැම්බර් 30 න් අවසන් කාල පරිච්ඡේදය සඳහා රු. මිලියන 500 ක බදු පෙර ලාභයක් වාර්තා කිරීමට ජාතික ඉතිරි කිරීමේ බැංකුව සමත් වී ඇත.

**සී/ස ශ්‍රී ලංකා රක්ෂණ සංස්ථාව**

සී/ස ශ්‍රී ලංකා රක්ෂණ සංස්ථාව විසින්, 2023 වසරේ පළමු මාස අට තුළ රු. බිලියන 19.5 ක බදු පෙර ලාභයක් වාර්තා කළ අතර, එය 2022 සමස්ත මූල්‍ය වසරේ බදු පෙර ලාභය වූ රු. බිලියන 12.5 හා සසඳන විට කැපී පෙනෙන වර්ධනයකි. එයට ප්‍රධාන හේතුව වූයේ 2022 වසරේ පළමු මාස අට තුළ වාර්තා කළ රු. බිලියන 44.8 ක ආදායමට සාපේක්ෂව 2023 වසරේ සමාන කාලපරිච්ඡේදය තුළ ආදායම සියයට 5 කින්, රු. බිලියන 42.6 ක් දක්වා පහළ ගිය ද වෙළඳපොළේ ආයෝජන මත ප්‍රතිලාභ වැඩිවීම නිසා ආයෝජනවලින් ලැබෙන ආදායම වැඩිවීමයි. 2022 වසර අවසන් වන විට රු. බිලියන 273.7 ක් වූ සී/ස ශ්‍රී ලංකා රක්ෂණ සංස්ථාවේ වත්කම් පදනම 2023 වසරේ අගෝස්තු මස අවසානය වන විට රු. බිලියන 301.6 ක් දක්වා වර්ධනය වී ඇති අතර ජීවිත සහ ජීවිත නොවන අරමුදල් පිළිවෙලින් රු. බිලියන 175 ක් සහ රු. බිලියන 20.3 ක් මෙහි ප්‍රධාන වශයෙන් ඇතුළත් වේ. එමෙන්ම, සී/ස ශ්‍රී ලංකා රක්ෂණ සංස්ථාවෙහි අයිතිය බැහැර කිරීමේ ක්‍රියාවලිය ආරම්භ කර ඇති අතර, මේ සඳහා ගනුදෙනු උපදේශකයෙකු (Transaction Advisor) මේ වන විට පත් කර ඇත.

**ලංකා විදුලිබල මණ්ඩලය**

2023 ජූලි 01 වැනිදා සිට විදුලි බල සියයට 14.14 කින් අඩු කල ද, 2023 පෙබරවාරි 15 වැනි දින සියයට 66 ක සාමාන්‍යයකින් ඉහළ ගිය මිල සංශෝධනය හේතුවෙන් 2023 වසරේ පළමු මාස අට සඳහා විදුලි අලෙවියෙන් ලද ආදායම 2022 වසරේ එම කාලපරිච්ඡේදයට සාපේක්ෂව දෙගුණයකටත් වඩා වැඩි විය. ඒ අනුව 2023 පළමු මාස අට තුළ ලංකා විදුලිබල මණ්ඩලය උපයා ඇති ආදායම, 2022 වසරේ උපයා ඇති රු. බිලියන 172 ට සාපේක්ෂව රු. බිලියන 402 ක් ලෙස වාර්තා වී ඇත. කෙසේ වෙතත්, අදාළ කාලපරිච්ඡේදය තුළ විදුලි ඉල්ලුම 2022 වර්ෂයේ ගි.වො.පැ. 9,854 ට සාපේක්ෂව 2023 වර්ෂයේදී ගි.වො.පැ. 9,465 දක්වා සියයට 4 කින් සුළු වශයෙන් අඩු වී ඇත.

ඉන්ධන සහ ගල් අඟුරු මිල ඉහළ යාමේ ප්‍රතිඵලයක් ලෙස 2022 වර්ෂයේ පළමු මාස අට සඳහා රු. බිලියන 209.4 ක් වූ සෘජු උත්පාදන පිරිවැය 2023 වසරේ සමාන කාලපරිච්ඡේදය තුළ සියයට 55 කින් එනම් රු. බිලියන 324 ක් දක්වා ඉහළ ගොස් ඇත. එසේම, බැංකු ණය පොලී අනුපාත ඉහළ යාම සමඟ, 2022 වසරේ පළමු මාස අට තුළ රු. බිලියන 18.2 ක් ලෙස පැවති මූල්‍ය පිරිවැය 2023 වසරේ සමාන කාලපරිච්ඡේදය තුළ රු. බිලියන 42.2 ක් දක්වා ඉහළ ගොස් ඇත. ප්‍රමාද වූ සහ සීමාවූ ගාස්තු ගැලපීම හේතුවෙන් උත්පාදන පිරිවැයේ සැලකිය යුතු වැඩි වීම සම්පූර්ණයෙන් ආවරණය කිරීමට අපොහොසත් වීම හේතුවෙන් 2023 වසරේ පළමු මාස අට තුළ රු. බිලියන 20.8 ක අලාභයක් ලංකා විදුලිබල මණ්ඩලය වාර්තා කර ඇත. ඒ අනුව, විකුණුම් ස්ථානයේදී ඒකක පිරිවැය කි.වො. පැයක් සඳහා රු. 29.17 සිට රු. 45.71 ක් දක්වා සැලකිය යුතු ලෙස ඉහළ ගොස් ඇත.

තවද, 2022 වසරේ පළමු මාස අට තුළ ජල: තාප (ඉන්ධන): තාප (ගල් අඟුරු): සාම්ප්‍රදායික නොවන පුනර්ජනනීය බලශක්තිය සහ සුළං සඳහා 29:20:34:17 ක් ලෙස පැවති උත්පාදන සංයුතිය 2023 වසරේ සමාන කාලපරිච්ඡේදය තුළ 22:26:35:18 ලෙස අභිතකර අයුරින් වෙනස් වී ඇත.

තවදුරටත්, 2023 අගෝස්තු අවසානය වන විට ලංකා විදුලිබල මණ්ඩලය විසින් ලංකා බණිජ තෙල් නීතිගත සංස්ථාවට සහ ස්වාධීන බලශක්ති නිෂ්පාදකයින් වෙත ගෙවීමට ඇති ණය ප්‍රමාණය රු. බිලියන 212.3 ක් දක්වා ඉහළ ගොස් ඇත. කෙසේ වෙතත්, 2022 අගෝස්තු අවසානය වන විට රු. බිලියන 396 ක් ලෙස පැවති දිගුකාලීන ණය 2023 අගෝස්තු අවසානය වන විට රු. බිලියන 230.6 ක් දක්වා පහළ ගොස් ඇත.

මේ අතර, පසුගිය මාස කිහිපය තුළ පැවති අනපේක්ෂිත නියඟ තත්ත්වය සහ ලංකා විදුලිබල මණ්ඩලයෙහි අයහපත් මූල්‍ය තත්ත්වය සැලකිල්ලට ගෙන, 2023 වසර සඳහා ලංකා විදුලිබල මණ්ඩලයෙහි ලාභ අලාභ සමච්ඡේදනය වීම සහතික වීම උදෙසා 2023 වසරේ ඔක්තෝබර් 20 දින සිට බලපැවැත්වෙන

වගුව : 3.1: විදුලි උත්පාදනය සහ ධාරිතාවයේ සංයුතිය

	2022 ජනවාරි-අගෝස්තු			2023 ජනවාරි-අගෝස්තු (තාවකාලික)		
	විදුලි උත්පාදනය			විදුලි උත්පාදනය		
	ස්ථාපිත ධාරිතාවය මෙ.වො.	සමස්ත උත්පාදන ප්‍රතිශතයක් ලෙස (%)	ශුද්ධ උත්පාදන ගි.වො.පැ.	ස්ථාපිත ධාරිතාව මෙ.වො.	සමස්ත උත්පාදන ප්‍රතිශතයක් ලෙස (%)	ශුද්ධ උත්පාදන ගි.වො.පැ.
ජල විදුලිය	1,413	29	3,122	1,413	22	2,287
තාප විදුලිය-ලංචිම (ඉන්ධන)	654	10	1,098	811	16	1,677
තාප විදුලිය - ස්වාධීන තාප විදුලි උත්පාදකයන් - (ඉන්ධන)	550	10	1,028	294	10	990
සුළං - ලංචිම	104	2	236	104	3	268
තාප විදුලිය - ගල් අඟුරු	900	34	3,707	900	34	3,574
සාම්ප්‍රදායික නොවන පුනර්ජනනීය බලශක්තිය සහ සුළං	732	12	1,294	769	11	1,112
පියයි මත ඉදිකරන සුර්ය පැනල	515	3	347	610	4	433
<b>එකතුව</b>	<b>4,868</b>	<b>100</b>	<b>10,832</b>	<b>4,901</b>	<b>100</b>	<b>10,341</b>

මූලාශ්‍රය: ලංකා විදුලිබල මණ්ඩලය

පරිදි විදුලි ගාස්තුව සාමාන්‍ය වශයෙන් සියයට 18 කින් ඉහළ නංවන ලදී.

**ලංකා බන්ධන තෙල් නීතිගත සංස්ථාව**

පෙට්‍රල්, ඩීසල් සහ භූමිතෙල් සඳහා පිරිවැය පිළිබිඹු වන මිලකරණ ක්‍රමවේදයක් හඳුන්වාදීමේ ප්‍රතිඵලයක් ලෙස 2022 වසරේ පළමු මාස අට තුළ දී රු. බිලියන 716.6 ක්ව පැවති ලංකා බන්ධන තෙල් නීතිගත සංස්ථාවේ ආදායම 2023 වසරේ සමාන කාලපරිච්ඡේදය තුළ රු. බිලියන 921.8 ක් දක්වා සියයට 28.6 කින් වර්ධනය වී ඇත. එහි ප්‍රතිඵලයක් ලෙස 2022 වසරේ පළමු මාස අට තුළ දී රු. බිලියන 23.2 ක් ලෙස වාර්තා වී තිබූ සංස්ථාවේ දළ අලාභය 2023 වසරේ සමාන කාලපරිච්ඡේදය තුළ රු. බිලියන 121.6 ක දළ ලාභයක් බවට පරිවර්තනය වී ඇත. 2023 වසරේ පළමු මාස අට තුළ ආදායමේ සිදු වූ වර්ධනය මෙන්ම රුපියල අධිප්‍රමාණය වීමේ වාසි හේතු කොටගෙන 2022 වසරේ පළමු මාස අට තුළ වාර්තා වූ රු. බිලියන 632 ක් වූ අලාභයට සාපේක්ෂව ලංකා බන්ධන තෙල් නීතිගත සංස්ථාව 2023 වසරේ සමාන කාලපරිච්ඡේදය තුළ රු. බිලියන 88.6 ක ශුද්ධ ලාභයක් වාර්තා කරන ලදී.

ලංකා බන්ධන තෙල් නීතිගත සංස්ථාවෙහි තෙල් ආනයන වියදම 2023 වසරේ පළමු මාස අට තුළ ඇ.ඩො. බිලියන 1.8 ක් දක්වා පහත වැටී ඇත. මෙයට හේතු වූයේ 2022 වසරේ සමාන කාලපරිච්ඡේදය තුළ ගෝලීය වෙළඳපොළේ ඇ.ඩො. 105 ක්ව පැවති බ්‍රෙන්ට් බොරතෙල් බැරලයක සාමාන්‍ය මිල ඇ.ඩො. 86 ක් දක්වා පහත වැටීමයි. කෙසේ වෙතත්, ලංකා බන්ධන තෙල් නීතිගත සංස්ථාවෙහි ඉල්ලුම සාමාන්‍යකරණය

වීම හේතුවෙන් රු. බිලියන 737.4 ක සමස්ත විකුණුම් පිරිවැය, සියයට 4.2 කින් එනම් රු. බිලියන 768.1 ක් දක්වා සුළු වශයෙන් වැඩි වී ඇත.

2023 අගෝස්තු මාසය අවසානය වන විට ලංකා බන්ධන තෙල් නීතිගත සංස්ථාව විසින් ඉන්දියානු ණය පහසුකම යටතේ බන්ධන තෙල් ආනයනය සඳහා රජයට රු. බිලියන 228.8 ක් ගෙවීමට තිබුණි. මීට අමතරව, ලංකා බන්ධන තෙල් නීතිගත සංස්ථාව 2023 අගෝස්තු මාසය අවසානය වන විට ජාතික ඉරාන තෙල් සමාගමට (NIOC) රු. බිලියන 82.1 ක් ගෙවීමට තිබුණි.

මූලික වශයෙන්, ලංකා බන්ධන තෙල් නීතිගත සංස්ථාවෙහි ප්‍රධාන ගැනුම්කරුවන් වන ලංකා විදුලිබල මණ්ඩලයේ සහ ශ්‍රී ලංකන් ගුවන් සමාගමේ දුරකථන ගැටළු හේතුවෙන් ලංකා බන්ධන තෙල් නීතිගත සංස්ථාවෙහි 2022 වසර අවසන් වන විට පැවති රු. බිලියන 268.8 ක සමස්ත හිඟ වෙළඳ ණය ශේෂය 2023 අගෝස්තු මාසය අවසානය වන විට සියයට 8.9 කින් එනම්, රු. බිලියන 292.6 ක් දක්වා වැඩි වී ඇත.

මීට අමතරව, බන්ධන තෙල් නිෂ්පාදනයේ ප්‍රධාන නිෂ්පාදකයන් වන රටවල පිළිගත් ව්‍යාපාර දෙකක් වන සයිනොපෙක් හුවල් ඔයිල් ලංකා (පුද්ගලික) සමාගම සහ ආර්ථි පාර්ක්ස් සමාගම, බන්ධන තෙල් නිෂ්පාදන ආනයනය, ගබඩා කිරීම, බෙදා හැරීම සහ ශ්‍රී ලංකාව තුළ මෙහෙයුම් සිදුකරන කලින් තෝරාගත් බෙදාහරින්නන් හරහා විකුණුම් සිදු කිරීම සඳහා



වෙළඳපොළට ප්‍රවේශ විය. මෙමගින් සේවා ප්‍රමිතීන් ඉහළ නංවනු ඇතැයි අපේක්ෂා කරන අතර, එමගින් ඇතිවන තරඟකාරීත්වය තුළින් පාරිභෝගිකයින්ට ප්‍රතිලාභ ලැබෙනු ඇත.

**ශ්‍රී ලංකා වරාය අධිකාරිය**

ලෝක නාවුක වෙළඳාමෙහි සහ ජාත්‍යන්තර වෙළඳාමෙහි බලපෑමක් කළ හැකි සන්ධිස්ථානයක් ලෙසට කොළඹ වරාය ස්ථානයක් වී ඇත. ඇල්ෆා ලයිනර් ශ්‍රේණිගත කිරීම අනුව, කොළඹ වරාය වර්තමානයෙහි ලොව සියලු වරායන් අතර 23 වන ස්ථානයෙහි ශ්‍රේණිගත වී ඇත. නැගෙනහිර බහාලුම් පර්යන්තය සහ කොළඹ බටහිර ජාත්‍යන්තර පර්යන්තය වැනි අභිලාෂකාමී සංවර්ධන ව්‍යාපෘති ආරම්භ කිරීම මගින් වර්තමානයේ මිලියන 8.5 ක් වන අඩු විස්සේ සම ඒකක මෙහෙයුම් ධාරිතාවය මිලියන 14 ක් දක්වා ඉහළ නැංවීමට අපේක්ෂා කෙරේ. ගෝලීය සැපයුම් දාමයේ සුමට ක්‍රියාකාරීත්වය සහතික කිරීම සඳහා ප්‍රවේශයක් මෙම දැවැන්ත පිම්ම මගින් විවෘත වනු ඇති අතර, එය ශ්‍රී ලංකා වරාය අධිකාරිය ලෝකයේ හොඳම වරායන් 14 අතර ශ්‍රේණිගත කිරීමට ද හේතු වනු ඇත.

2023 වසරේ පළමු මාස අට තුළ, ශ්‍රී ලංකා වරාය අධිකාරිය විසින් අඩු විස්සේ සම ඒකක බහාලුම්ගත නැව් බඩු බහාලුම් 1,357,104 ක් සහ සාම්ප්‍රදායික නැව් බඩු මෙට්‍රික් ටොන් 5,306,166 ක් පමණ හසුරුවා ඇත. 2023 වසරේ පළමු මාස අට තුළ අධිකාරිය විසින් වාර්තා කළ බදු පෙර ලාභය රු. බිලියන 24.5 ක් වන අතර 2022 වසරේ එම කාල සීමාවේ දී වාර්තා කළ රු. බිලියන 36.3 ක් වූ බදු පෙර ලාභයට සාපේක්ෂව සියයට 32.5 ක අඩු වීමකි. 2022 වසරේ පළමු මාස අට තුළ වාර්තා කළ රු. බිලියන 4.6 ක් වූ විදේශ විනිමය ලාභයට සාපේක්ෂව 2023 වසරේ සමාන කාලපරිච්ඡේදයේ දී රු. බිලියන 3.5 ක විදේශ විනිමය අලාභයක් ලැබීම මෙන්ම රට තුළ ආනයන සීමා පනවා තිබීම ද බදු පෙර ලාභය අඩු වීමට හේතු වී ඇත.

**ජාතික ජල සම්පාදන හා ජලාපවහන මණ්ඩලය**

2022 වසරේ පළමු මාස අට තුළ නල ජලය සහ සමස්ත සුරක්ෂිත පානීය ජල ආවරණය සඳහා මහජනතාවට ඇති ප්‍රවේශය පිළිවෙළින් සියයට 55.5 ක් සහ සියයට 95.6 ක් වූ අතර, එය 2023 වසරේ සමාන කාලපරිච්ඡේදයේ දී පිළිවෙළින් සියයට 61 ක් සහ සියයට 96.7 ක් දක්වා පුළුල් කර ගනිමින් ජාතික ජල සම්පාදන හා ජලාපවහන මණ්ඩලය සිය සේවාව අඛණ්ඩව පවත්වාගෙන යනු ලබයි. මෙම කාලසීමාව තුළ නව සම්බන්ධතා 113,904 ක් පද්ධතියට එක් කරන ලද අතර මුළු සම්බන්ධතා ප්‍රමාණය මිලියන 2.9 කි.

2022 වසරේ සැප්තැම්බර් 01 දින සහ 2023 වසරේ අගෝස්තු 02 දින සිට ක්‍රියාත්මක කරන ලද ජල හා

ජලාපවහන ගාස්තු ඉහළ නැංවීම හේතුවෙන් 2022 වසරේ පළමු මාස අට තුළ ජාතික ජල සම්පාදන හා ජලාපවහන මණ්ඩලයේ ආදායම වූ රු. බිලියන 18.2 ට සාපේක්ෂව 2023 වසරේ සමාන කාලපරිච්ඡේදය තුළ ආදායම රු. බිලියන 33.6 ක් දක්වා සියයට 84 කින් වර්ධනය වී ඇත. එය 2022 වසරේ පළමු මාස අට තුළ වාර්තා කරන ලද දළ ලාභය වූ රු. බිලියන 7.2 ක් සහ මෙහෙයුම් පාඩුව වූ රු. බිලියන 1.8 ට සාපේක්ෂව 2023 වසරේ සමාන කාලපරිච්ඡේදයේ දී රු. බිලියන 15.3 ක දළ ලාභයක් සහ රු. බිලියන 5.5 ක මෙහෙයුම් ලාභයක් ලබාගැනීමට හේතු වී ඇත.

මේ අතර, සමාලෝචිත කාලපරිච්ඡේදය තුළ ජල නිෂ්පාදනය සහ ජල අලෙවිය 2022 වසරේ සමාන කාලපරිච්ඡේදයට සාපේක්ෂව සියයට 2 කින් සහ සියයට 3 කින් අඩු වී ඇති අතර එය පිළිවෙළින් ඝන මීටර මිලියන 540 ක් සහ ඝන මීටර මිලියන 403 කි. තවද, 2022 වසරේ අගෝස්තු මාසය අවසානය වන විට සියයට 24.87 ක් වූ ආදායම් නොලබන ජලය (Non Revenue Water) 2023 වසරේ අගෝස්තු මාසය අවසානය වන විට සියයට 25.32 ක් දක්වා පෙර වසරට සාපේක්ෂව වර්ධනය වී ඇත.

**සී/ස ගුවන් තොටුපොළ හා ගුවන් සේවා (ශ්‍රී ලංකා) (පුද්ගලික) සමාගම**

සී/ස ගුවන් තොටුපොළ හා ගුවන් සේවා (ශ්‍රී ලංකා) (පුද්ගලික) සමාගම විසින් 2022 වසරේ පළමු මාස අට තුළ උපයන ලද රු. බිලියන 16 හා සැසඳීමේ දී 2023 වසරේ සමාන කාලපරිච්ඡේදය තුළ රු. බිලියන 25.3 ක ආදායමක් උපයා ඇති අතර, ඉන් රු. බිලියන 20.2 ක් ගගන නාවික නොවන ආදායම් වේ. කාලපරිච්ඡේදය තුළ වාර්තා කළ මෙහෙයුම් වියදම රු. බිලියන 11 කි. ඒ අනුව, 2023 වසරේ පළමු මාස අට තුළ සී/ස ගුවන් තොටුපොළ හා ගුවන් සේවා (ශ්‍රී ලංකා) (පුද්ගලික) සමාගම විසින් රු. බිලියන 14.2 ක මෙහෙයුම් ලාභයක් වාර්තා කර ඇත. 2022 වසරේ පළමු මාස අට තුළ වාර්තා කළ රු. බිලියන 2.5 ක බදු පෙර අලාභය හා සැසඳීමේ දී, සී/ස ගුවන් තොටුපොළ හා ගුවන් සේවා (ශ්‍රී ලංකා) (පුද්ගලික) සමාගම විසින් 2023 වසරේ සමාන කාලපරිච්ඡේදය තුළ ශුද්ධ මූල්‍ය ආදායම හා විදේශ විනිමය ලාභය ගැලපූ පසු වාර්තා කළ බදු පෙර ලාභය රු. බිලියන 26.6 ක් වේ.

සැලකිය යුතු ආර්ථික ප්‍රතිලාභ අපේක්ෂා කරන බණ්ඩාරනායක ජාත්‍යන්තර ගුවන් තොටුපොළෙහි 2 වන පර්යන්තයෙහි සංවර්ධන කටයුතු රටේ අතුරුණය ප්‍රතිපත්තිය හේතුවෙන් තාවකාලිකව අත්හිටුවා ඇත.

**ශ්‍රී ලංකන් ගුවන් සමාගම**

ශ්‍රී ලංකන් ගුවන් සමාගම සහ එහි අනුබද්ධිත සමාගම් ප්‍රතිව්‍යුහගත කිරීම සඳහා අමාත්‍ය මණ්ඩලය විසින් ලබා දුන් මූලික අනුමැතියට අනුකූලව, ශ්‍රී ලංකන් ගුවන්

සමාගමේ අයිතිය බැහැර කිරීමට පහසුකම් සැලසීම සඳහා ගනුදෙනු උපදේශක වශයෙන් ජාත්‍යන්තර මූල්‍ය සංස්ථාව (IFC) පත් කිරීමට 2023 ජූලි මාසයේ දී අමාත්‍ය මණ්ඩලය විසින් අනුමැතිය ලබා දෙන ලදී. රාජ්‍ය ව්‍යවසායයන් කිහිපයක ශේෂ පත්‍ර ප්‍රතිව්‍යුහගත කිරීම සඳහා අමාත්‍ය මණ්ඩලය විසින් අනුමත කරන ලද උපාය මාර්ගයට අනුව, 2023 අප්‍රේල් මස අවසන් වන විට ශ්‍රී ලංකන් ගුවන් සමාගම විසින් ලංකා බනිජ් කෙල් නීතිගත සංස්ථාවට ගෙවිය යුතු රු. බිලියන 102.5 ක මුදල පියවනු ඇත.

සංචාර සඳහා ඇති ගෝලීය උද්යෝගය සහ විදේශ විනිමය ලාභවල ප්‍රතිඵලයක් ලෙස, ශ්‍රී ලංකන් ගුවන් සමාගමේ මූල්‍ය කාර්ය සාධනයේ වර්ධනයක් වාර්තා වන අතර එය 2023 වසරේ පළමු මාස අටෙහි බදු පෙර ලාභය වන රු. බිලියන 79.8 මගින් පිළිබිඹු වේ. 2022 වසරේ පළමු මාස අට කුළ වාර්තා කළ රු. බිලියන

187.8 ක ආදායම හා සැසඳීමේ දී, 2023 වසරේ සමාන කාලපරිච්ඡේදය තුළ ශ්‍රී ලංකන් ගුවන් සමාගමේ මුළු ආදායම රු. බිලියන 238.9 ක් දක්වා සියයට 27.2 කින් වැඩි වී ඇත. ශ්‍රී ලංකන් ගුවන් සමාගම විසින් 2022 වසරේ පළමු මාස අට කුළ වාර්තා කළ රු. බිලියන 192.2 ක සමස්ත වියදම, ප්‍රධාන වශයෙන්ම ගුවන් තොටුපළ වියදම්, ගමන්වාර අතරමැදි වියදම් සහ මගී වියදම්වල සැලකිය යුතු වැඩි වීම හේතුවෙන් 2023 වසරේ සමාන කාලපරිච්ඡේදය තුළ රු. බිලියන 207.5 ක් දක්වා සියයට 8 කින් වැඩි විය.

කෙසේවුවද, ශ්‍රී ලංකන් ගුවන් සමාගම විසින් දේශීය රාජ්‍ය බැංකු, සමුච්චිත නොගෙවූ ඉන්ධන බිල්පත්, ජාත්‍යන්තර බැඳුම්කර සහ ගුවන් යානා කල්බදු සඳහා වන හිඟ ගෙවීම් ඇතුළුව විවිධ ආයතන සඳහා ඇ.ඩො. බිලියන 1.2 ක ණය ප්‍රමාණයක් සහ රු. බිලියන 594.4 ක සමුච්චිත අලාභයක් දරා සිටී.

වගුව 3.2 : ප්‍රධාන රාජ්‍ය ව්‍යවසායයන් 52 හි බද්දට පෙර ලාභය

රාජ්‍ය ව්‍යවසාය	රු. මිලියන		
	2021 තනය	2022 කෙටුම්පත්	2023.08.31 කෙටුම්පත්
1 ලංකා බැංකුව	43,190	30,977	16,116
2 මහජන බැංකුව	30,387	21,338	7,353
3 ජාතික ඉතිරි කිරීමේ බැංකුව	28,381	4,510	-317
4 රාජ්‍ය උකස් හා ආයෝජන බැංකුව	422	-48	-786
5 නිවාස සංවර්ධන හා මූල්‍ය සංස්ථා බැංකුව	878	303	2,092
6 ප්‍රාදේශීය සංවර්ධන බැංකුව	776	359	743
7 සේවා නියුක්තයන්ගේ භාරකාර අරමුදල් මණ්ඩලය	33,159	43,428	43,246
8 සීමාසහිත ශ්‍රී ලංකා රක්ෂණ සංස්ථාව	11,725	12,476	19,451
9 ජාතික රක්ෂණ භාරකාර අරමුදල	5,936	8,010	9,933
10 ශ්‍රී ලංකා අපනයන ණය රක්ෂණ සංස්ථාව	334	1,884	379
11 කෘෂිකාර්මික හා ගොවිජන රක්ෂණ මණ්ඩලය	1,780	2,651	1,094
12 ලංකා විදුලිබල මණ්ඩලය	-34,139	-261,869	-20,789
13 ලංකා බනිජ් කෙල් නීතිගත සංස්ථාව	-81,816	-615,053	88,646
14 ශ්‍රී ලංකා වරාය අධිකාරිය	25,601	57,026	24,464
15 ජාතික ජල සම්පාදන හා ජලාපවහන මණ්ඩලය	-3,054	-3,064	5,639
16 සීමාසහිත ගුවන් තොටුපොල හා ගුවන් සේවා (ශ්‍රී ලංකා) සමාගම	-961	6,433	26,626
17 සීමාසහිත ශ්‍රී ලංකන් ගුවන් සමාගම	-166,370	-74,673	79,789
18 ශ්‍රී ලංකා ගමනාගමන මණ්ඩලය	-3,054	484	-2,198
19 රාජ්‍ය ඉංජිනේරු සංස්ථාව	-1,597	-940	-568
20 ඉංජිනේරුමය කාර්යයන් පිළිබඳ මධ්‍යම උපදේශක කාර්යාංශය	48	69	88
21 රාජ්‍ය සංවර්ධන හා නිර්මාණ නීතිගත සංස්ථාව	43	37	114

රාජ්‍ය ව්‍යවසාය	2021 තනතු	2022 කෙටුම්පත්	2023.08.31 කෙටුම්පත්
22 සීමාසහිත මිල්කෝ (පුද්ගලික) සමාගම	114	-391	-265
23 ජාතික පශු සම්පත් සංවර්ධන මණ්ඩලය	160	133	65 *
24 ශ්‍රී ලංකා රාජ්‍ය වැවිලි සංස්ථාව	-232	19	-78
25 ජනතා වතු සංවර්ධන මණ්ඩලය	-490	-5	-20
26 සීමාසහිත කුරුණෑගල වැවිලි සමාගම	468	511	397
27 සීමාසහිත හලාවත වැවිලි සමාගම	511	514	293
28 සීමාසහිත කළුබෝවිටියන තේ කර්මාන්තශාලාව	-3	347	28
29 ශ්‍රී ලංකා කපු සංස්ථාව	-16	14	1
30 සීමාසහිත ලංකා ධනිජ වැලි සමාගම	1,387	6,160	510
31 සීමාසහිත ලංකා පොස්පේට් සමාගම	157	58	29 *
32 සීමාසහිත කහටගහ ග්‍රෑෆයිට් ලංකා සමාගම	11	60	30 *
33 සංවර්ධන ලෝකරැසි මණ්ඩලය	2,953	3,267	2,221
34 ජාතික ලෝකරැසි මණ්ඩලය	1,004	1,390	734
35 රාජ්‍ය ඖෂධ නිෂ්පාදන සංස්ථාව	1,235	1,586	2,139 *
36 ශ්‍රී ලංකා ආයුර්වේද ඖෂධ සංස්ථාව	-15	15	38
37 රාජ්‍ය ඖෂධ නීතිගත සංස්ථාව	3,199	854	-402
38 ශ්‍රී ජයවර්ධනපුර මහ රෝහල	-254	247	470
39 සීමාසහිත ස්වාධීන රූපවාහිනී ජාලය	-344	-370	-172
40 ශ්‍රී ලංකා රූපවාහිනී සංස්ථාව	-229	-541	-279 *
41 ශ්‍රී ලංකා ගුවන් විදුලි සංස්ථාව	11	-236	-384
42 සීමාසහිත ශ්‍රී ලංකා හස්ත කර්මාන්ත මණ්ඩලය (ලක්සල)	-59	-101	25
43 රාජ්‍ය දූව සංස්ථාව	1,496	1,016	153
44 සීමාසහිත ශ්‍රී ලංකා රජයේ වාණිජ (විවිධ) නීතිගත සංස්ථාව	473	735	427 **
45 සීමාසහිත ලංකා සතොස සමාගම	-840	-687	-124
46 රාජ්‍ය මුද්‍රණ නීතිගත සංස්ථාව	-208	-381	996
47 ලංකා ධීවර සංස්ථාව	-166	-150	26
48 ලංකා ධීවර වරාය නිෂ්පාදන නීතිගත සංස්ථාව	-136	370	91
49 සීමාසහිත ලංකා පොහොර සමාගම	65	401	115
50 සීමාසහිත කොළඹ කොමර්ෂල් පොහොර සමාගම	234	501	205
51 සීමාසහිත හොටෙල් ඩිවලොපර්ස් ලංකා ලිමිටඩ්	-976	-633	-628
52 සීමාසහිත ලංකා සීනි සමාගම	445	2,917	3,702
<b>එකතුව</b>	<b>-98,376</b>	<b>-748,042</b>	<b>311,459</b>

මූලාශ්‍ර: රාජ්‍ය ව්‍යවසායයන් සහ රාජ්‍ය ව්‍යාපාර දෙපාර්තමේන්තුව

\* ජනවාරි - ජූලි

\*\* ජනවාරි - ජූනි



වගුව 3.3 : රාජ්‍ය ව්‍යවසායයන් වෙතින් ලද අයබදු/ ලාභාංශ ආදායම

රු. මිලියන

රාජ්‍ය ව්‍යවසාය	තත්‍ය			පුරෝකථන	
	2021	2022	2023.08.31 දක්වා	2024	2025
<b>අයබදු</b>	<b>25,919</b>	<b>22,004</b>	<b>17,142</b>	<b>64,945</b>	<b>68,200</b>
ජාතික ඉතිරිකිරීමේ බැංකුව	3,500	-	-	-	-
ලංකා බැංකුව	1,500	-	-	7,500	7,875
මහජන බැංකුව	1,977	441	-	7,260	7,623
විදුලි සංදේශ හා නියාමන කොමිසම	8,500	13,200	8,000	15,000	15,750
ප්‍රාදේශීය සංවර්ධන බැංකුව	-	-	-	300	315
නිවාස සංවර්ධන මූල්‍ය සංස්ථා බැංකුව	-	-	-	180	189
රාජ්‍ය දූව සංස්ථාව	100	320	191	100	105
රාජ්‍ය ඖෂධ නිෂ්පාදන සංස්ථාව	100	100	-	150	158
ජාතික රක්ෂණ භාර අරමුදල	1,824	1,608	450	2,000	2,100
භූ විද්‍යා සමීක්ෂණ හා පතල් කාර්යාංශය	2,000	1,000	1,500	3,000	3,150
ජාතික මැණික් හා ස්වර්ණාභරණ අධිකාරිය	15	35	40	50	53
ලංකා බනිජ තෙල් නීතිගත සංස්ථාව	-	-	-	15,000	15,750
ශ්‍රී ලංකා ආයෝජන මණ්ඩලය	-	416	500	350	368
කාර්මික සංවර්ධන මණ්ඩලය	-	-	-	5	5
ශ්‍රී ලංකා රක්ෂණ නියාමන කොමිෂන් සභාව	-	-	-	9	9
ජාතික ලොතරැයි මණ්ඩලය	900	361	1,000	410	431
ශ්‍රී ලංකා ප්‍රමිති ආයතනය	-	10	-	15	16
ශ්‍රී ලංකා අපනයන ණය රක්ෂණ සංස්ථාව	25	50	500	300	315
ජාතික පශු සම්පත් සංවර්ධන මණ්ඩලය	-	-	-	50	53
ඉංජිනේරු කාර්යයන් පිළිබඳ මධ්‍යම උපදේශන කාර්යාංශය	25	-	-	10	11
ශ්‍රී ලංකා සංචාරක ප්‍රවර්ධන කාර්යාංශය	-	-	-	500	525
සිවිල් ගුවන් සේවා අධිකාරිය	50	1,000	1,000	750	788
රාජ්‍ය ඖෂධ සංස්ථාව	-	350	-	200	210
ජාතික ප්‍රවාහන වෛද්‍ය ආයතනය	110	290	150	200	210
ශ්‍රී ලංකා විදේශ සේවා නියුක්ති කාර්යාංශය	-	1,200	3,000	1,000	1,050
ජාතික ගමනාගමන කොමිෂන් සභාව	-	10	100	50	53
ශ්‍රී ලංකා ජාතික වික්‍රම සංස්ථාව	-	-	-	10	11
ශ්‍රී ලංකා මහජන උපයෝගීතා කොමිෂන් සභාව	-	-	-	25	26
ශ්‍රී ලංකා ඉඩම් සංවර්ධනය කිරීමේ සංස්ථාව	-	-	-	50	53
ශ්‍රී ලංකා වරාය අධිකාරිය	-	1,015	-	10,000	10,500
ජාතික ඖෂධ නියාමන අධිකාරිය	147	400	646	250	263
මාර්ග සංවර්ධන අධිකාරිය	4,000	-	-	-	-
ඉඩම් ප්‍රතිසංස්කරණ කොමිසම	1,100	-	-	15	16
සහාධිපත්‍ය කළමනාකරණ අධිකාරිය	25	50	15	20	21
ව්‍යාපාර කළමනාකරණ පිළිබඳ ජාතික ආයතනය	16	33	-	70	74
ශ්‍රී ලංකා ආයුර්වේද ඖෂධ සංස්ථාව	5	-	-	10	11
කළමනාකරණ පශ්චාත් උපාධි ආයතනය	-	90	-	30	32
ශ්‍රී ලංකා සංචාරක සහ හෝටල් කළමනාකරණ ආයතනය	-	-	-	10	11

රාජ්‍ය ව්‍යවසාය	තත්‍ය			පුරෝකථන	
	2021	2022	2023.08.31 දක්වා	2024	2025
ශ්‍රී ලංකා කපු සංස්ථාව	-	-	-	5	5
ශ්‍රී ලංකා සිමෙන්ති සංස්ථාව	-	-	-	15	16
ශ්‍රී ලංකා සම්මේලන කාර්යාංශය	-	-	-	15	16
ශ්‍රී ලංකා තේ මණ්ඩලය	-	-	-	30	32
වෙනත් රාජ්‍ය ව්‍යවසායයන්	-	25	50	1	1
<b>ලාභාංශ</b>	<b>4,672</b>	<b>6,087</b>	<b>5,060</b>	<b>5,055</b>	<b>5,310</b>
ජාතික ඉතිරිකිරීමේ බැංකුව	60	60	30	60	63
ලංකා බැංකුව	346	346	173	350	368
මහජන බැංකුව	316	316	158	300	315
ජාතික සංවර්ධන බැංකුව	1	0.9	-	2	2
කොමර්ෂල් බැංකුව	-	0.17	-	2	2
සීමාසහිත ශ්‍රී ලංකා රක්ෂණ සංස්ථාව	899	1,511	1,001	-	-
සීමාසහිත ගුවන්තොටුපල සහ ගුවන් සේවා (ශ්‍රී ලංකා) සමාගම	-	500	500	1,000	1,050
සීමාසහිත ලංකා බණිජ වැලි සමාගම	700	759	1,726	1,500	1,575
සීමාසහිත ලංකා පොස්පේට් සමාගම	20	20	20	25	26
සීමාසහිත ලංකා ලේලන්ඩ් සමාගම	3	13	-	3	3
සීමාසහිත රක්ෂා ආරක්ෂක ලංකා සමාගම	-	-	25	46	48
සීමාසහිත ජාතික ලුණු සමාගම	15	-	20	15	16
සීමාසහිත ලංකා පොහොර සමාගම	29	15	-	15	16
සීමාසහිත කොළඹ කොමර්ෂල් පොහොර සමාගම	-	10	-	50	53
සීමාසහිත කොළඹ නෙළුම් කුළුණ කළමනාකාරිත්ව (පුද්ගලික) සමාගම	-	-	-	12	13
සීමාසහිත බීසීසී ලංකා සමාගම	-	-	-	25	26
සීමාසහිත කනටගහ ග්‍රැෆයිට් ලංකා සමාගම	-	-	-	5	5
සීමාසහිත පරන්තන් කෙම්කල් සමාගම	3	50	30	40	42
සීමාසහිත ශ්‍රී ලංකා රජයේ වාණිජ (විවිධ) නීතිගත සංස්ථාව	-	11	-	50	53
සීමාසහිත ශ්‍රී ලංකා ටෙලිකොම් සමාගම	1,331	1,805	-	-	-
සීමාසහිත ඩී ලා රූ ලංකා පුද්ගලික සමාගම	345	313	-	300	315
සීමාසහිත ලංකා විදුලිබල සමාගම	327	218	436	350	368
සීමාසහිත ලංකා කාර්මික වතු සමාගම	82	-	86	100	105
සීමාසහිත නිපුණතා සංවර්ධන අරමුදල	-	-	-	5	5
සීමාසහිත ලංකා කෘෂි කර්මාන්ත සමාගම	95	24	119	120	126
සීමාසහිත ලංකා සීනි සමාගම	-	-	352	100	105
වැවිලි සමාගම්	98	95	349	445	467
සීමාසහිත ලංකා ත්‍රිපෝෂ සමාගම	-	10	10	10	11
ශ්‍රී ලංකා සිමෙන්ති සංස්ථාව	-	-	-	15	16
සැලසිනේ මීඩියා සොලුෂන්ස් පුද්ගලික සමාගම	-	-	-	100	105
සීමාසහිත ලංකා කැනරිස් සමාගම	-	-	-	10	11
වෙනත්	2	10	25	-	-
<b>එකතුව</b>	<b>30,591</b>	<b>28,091</b>	<b>22,202</b>	<b>70,000</b>	<b>73,510</b>

මූලාශ්‍ර: රාජ්‍ය ව්‍යවසායයන් සහ රාජ්‍ය ව්‍යාපාර දෙපාර්තමේන්තුව

**2024 අයවැය සැකසීම | 04**  
**සඳහා පදනම් වූ සාධක**



**සමාලෝචනය**

අයවැය සකස් කිරීමේදී යොදා ගන්නා ලද උපකල්පන, විශ්ලේෂණ සහ විනිශ්චයන් මාලාවක් මත 2024 වර්ෂයේ අයවැයෙහි සාර්ව ආර්ථික සහ මූල්‍ය ඇස්තමේන්තු පදනම් වී ඇත. ආදායම් සහ වියදම් ඇස්තමේන්තු සකස් කිරීමේ දී යොදා ගන්නා දළ දේශීය නිෂ්පාදිතය, උද්ධමනය, විදේශීය අංශයේ ප්‍රවණතා සහ විරැකියාව වැනි ප්‍රධාන සාර්ව ආර්ථික දර්ශක සම්බන්ධයෙන් වන උපකල්පන පිළිබඳ විස්තරාත්මක කරුණු ලබා දෙන අතරතුර, ඇස්තමේන්තුවල සංවේදිතාවය ද මෙම පරිච්ඡේදය මගින් ලබා දෙනු ලබයි.

2024 වසරේ අයවැය ඇස්තමේන්තු සකස් කරන ලද්දේ ජාත්‍යන්තර මූල්‍ය අරමුදලේ විස්තීරණ ණය පහසුකම් වැඩසටහනෙහි දක්වා ඇති පරාමිතීන්ට අනුකූලවය. ඒ අනුව 2024 වසරේ දී දළ දේශීය නිෂ්පාදිතයෙන් සියයට 12.1 ක් වන බදු ආදායමක් ද දළ දේශීය නිෂ්පාදිතයෙන් සියයට 0.8 ක ප්‍රාථමික ශේෂයේ අතිරික්තයක් ද ලබා ගැනීමට අපේක්ෂිතය.

**දළ දේශීය නිෂ්පාදිතය**

2022 වසරේ මුල් කාලයේ දී ඇති වූ පෙර නොවූ විරු ආර්ථික අර්බුදයෙන් පසු, රජය විසින් ක්‍රියාත්මක කරන ලද ස්ථායීකරණ ප්‍රතිපත්ති ක්‍රියාමාර්ග ප්‍රධාන වශයෙන්ම හේතුකොට ගෙන 2024 අයවැය ඇස්තමේන්තු සකස් කරන කාලය වන විට ශ්‍රී ලංකාව ආර්ථිකය යථා තත්ත්වයට පත් වීමේ ලක්ෂණ පෙන්නුම් කරමින් සිටියි. කෙසේ වුවද, තවදුරටත් අභියෝග පවතියි. 2022 වසරේ කාර්මික අංශයේ වාර්තා වූ සියයට 18.3 ක සැලකිය යුතු සංකෝචනයක් සමඟ, 2023 වසරේ පළමු භාගයේ දී ආර්ථිකය සියයට 7.8 කින් සංකෝචනය විය.

ආර්ථිකය 2023 වසරේ දී සියයට 3.6 කින් සංකෝචනය වනු ඇතැයි අපේක්ෂිත අතර, 2024 වසරේ දී සියයට 1.8 ක වර්ධනයක් වාර්තා කරනු ඇතැයි අපේක්ෂිතය. ආනයන සීමා ඉවත් කිරීම හා යෙදවුම් සඳහා ප්‍රවේශය වැඩි වීම සමඟ නිෂ්පාදනය තවදුරටත් සාමාන්‍ය මට්ටමට පත් වීම, 2024 වසරේ දී ආර්ථිකය යථා තත්ත්වයට පත් වීම සඳහා ප්‍රධාන වශයෙන් හේතු වනු ඇත. කෙසේ වුවද, මැද පෙරදිග කලාපයේ මෑත කාලීනව ඇති වී ඇති භූ-දේශපාලනික ව්‍යාකූලතාවයන් නිසා තවදුරටත් ඇති විය හැකි සැපයුම් අංශයේ කම්පන දේශීය මිල ගණන්වලට බලපෑ හැක. පොහොර සහනාධාරය අඛණ්ඩව ලබා දීම හා අනෙකුත් යෙදවුම් ලබා ගත හැකි වීම නිසා කෘෂිකාර්මික අංශය ද වර්ධනය විය හැක. ආර්ථිකය ස්ථායීවීමත් සමඟ ම සේවා අංශය ද වර්ධනය වනු ඇත. ඊට අමතරව, වසංගතයට පෙර පැවති තත්ත්වයට ළඟා වීමට සංචාරක පැමිණීම් ඉහළ යනු ඇති බව ද, ශ්‍රමික ප්‍රේෂණ ද අඛණ්ඩව ඉහළ යනු ඇති බවට ද අපේක්ෂිතය.

**පාරිභෝගික මිල ගණන්**

2022 වසරේ සැප්තැම්බර් මස වාර්තා වූ සියයට 69.8 ක ඉහළම අගයේ සිට, කොළඹ පාරිභෝගික මිල දර්ශකය (කො.පා.මි.ද. 2021=100) මඟින් මනිනු ලබන උද්ධමනය 2023 වසරේ ඔක්තෝබර් මස වන විට සියයට 1.5 ක් දක්වා සැලකිය යුතු ලෙස අඩු විය. 2024 වසරේ දී සාමාන්‍ය උද්ධමනය තනි ඉලක්කමක මට්ටමින් පවත්වා ගෙන යාමට අපේක්ෂා කෙරේ.

ගෝලීය උද්ධමනය, 2022 වසරේ දී සියයට 8.7 සිට 2023 වසරේ දී සියයට 6.9 දක්වා ද, 2024 වසරේ දී සියයට 5.8 දක්වා ද අඩු වනු ඇතැයි අපේක්ෂිත අතර, බොහෝ රටවල් 2025 වන තෙක් ඉලක්ක ගත උද්ධමන මට්ටම ළඟා නොවනු ඇත. වාර්ෂික ලක්ෂමය ගෝලීය උද්ධමනය අඩු වනු ඇතැයි අපේක්ෂා කළ ද, පසුගිය වසරේ වාර්තා වූ දශක ගණනාවක වැඩිම උද්ධමනය හේතුවෙන් මිල මට්ටම් ඉහළ අගයක පවතිනු ඇත. තවද, මැද පෙරදිග කලාපයේ නැගී එමින් පවතින භූ-දේශපාලනික ව්‍යාකූලතා මිල මට්ටම්වලට තවදුරටත් බලපෑමේ හැකියාව ඇත.

**සේවා නියුක්තිය සහ සේවා වියුක්තිය**

ආර්ථික අර්බුදයේ බලපෑම හේතුවෙන්, 2023 වසරේ දෙවන කාර්තුවේදී, සේවා වියුක්ති අනුපාතය සියයට 5.2 දක්වා වැඩි වූ අතර, ශ්‍රම බලකා දායකත්ව අනුපාතය සියයට 48.6 දක්වා අඩු වී ඇත. කෙසේ වුවද, ක්‍රමයෙන් වේගවත් වනු ඇතැයි අපේක්ෂිත ආර්ථික ක්‍රියාකාරකම් සමඟ, 2024 වසරේ දී සේවා වියුක්ති අනුපාතය සියයට 5 කට අඩු මට්ටමක පවතිනු ඇතැයි අපේක්ෂිතය. පොහොර ලබා ගැනීමේ හැකියාව තහවුරු කිරීම සමඟ කෘෂිකාර්මික අංශය පුනර්ජීවනය වනු ඇති අතර, ආනයන සීමා ඉවත් කිරීම සහ එහි ප්‍රතිඵලයක් ලෙස අමුද්‍රව්‍ය ලබා ගැනීමේ හැකියාව වැඩි වීම සමඟ කාර්මික අංශය සැලකිය යුතු ලෙස යථා තත්ත්වයට පත් වනු ඇත. මෙම දියුණුව 2024 වසරේ දී රැකියා උත්පාදනය සඳහා උපාකාරී වනු ඇත.

**විදේශ අංශය**

2022 වසරේ පළමු මාස නවය තුළ වාර්තා වූ ඇ. ඩො. මිලියන 4,093 ට සාපේක්ෂව, වෙළඳ හිඟය 2023 වසරේ සමාන කාල පරිච්ඡේදය තුළ දී ඇ. ඩො. මිලියන 3,342 දක්වා සංකෝචනය වුව ද, ආනයන සීමා ලිහිල් කිරීම සමඟ වෙළඳ ශේෂය 2023 වසරේ දී තවදුරටත් පුළුල් වීමට නියමිතය. කෙසේ වුවද, අපනයන ආදායම වැඩි වනු ඇතැයි අපේක්ෂිතය. මීට අමතරව 2024 වසරේ දී සංචාරක පැමිණීම් හා විශේෂ ප්‍රේෂණ ලැබීම් වර්ධනය වනු ඇතැයි අපේක්ෂිත අතර, ව්‍යුහාත්මක ප්‍රතිසංස්කරණ ක්‍රියාත්මක කිරීම හා හිතකර ආර්ථික තත්ත්වයන් සමඟ සෘජු විදේශ අයෝජන ගලා ඒම් ද වර්ධනය වනු ඇත. තවද, විනිමය අනුපාතය ද 2024 වසරේ දී ස්ථාවරව පවතිනු ඇත.

**මුදල් සමස්තයන්**

මුදල් සැපයුම සුදුසු මට්ටමක පවත්වා ගෙන යාමට අපේක්ෂා කෙරේ. ආදායම් මූලික රාජ්‍ය මූල්‍ය ඒකාග්‍රතා ප්‍රයත්න සහ 2024 වසරේ දී අඩු වෙනැයි අපේක්ෂිත අයවැය හිඟය සමඟ රජය සතු ව්‍යවසායයන් ප්‍රතිව්‍යුහගත කිරීම හා ඉන්ධන සහ විදුලිය සඳහා පිරිවැය ආවරණය කරන මිල ක්‍රමයක් හඳුන්වා දීම හේතුවෙන් රජයට ලබා දෙන ශුද්ධ ණය ක්‍රමයෙන් අඩු වනු ඇති අතර, පෞද්ගලික අංශයේ ආයෝජන සඳහා පහසුකම් සලසනු ඇත.

**ආදායම**

ආදායම් ඇස්තමේන්තු සකස් කිරීම සඳහා භාවිතා කළ උපකල්පන ඇමුණුම III හි දක්වා ඇත.

**වියදම**

වියදම් ඇස්තමේන්තු සකස් කිරීමට යොදාගත් උපකල්පන පහත සඳහන් වේ.

- රාජ්‍ය අංශයේ මිලියන 1.3 ක පමණ සේවක සංඛ්‍යාවක් සිටින බවට වූ උපකල්පනය මත සහ එම සේවකයින්ට හිමිවන වාර්ෂික වැටුප් වර්ධක හේතුවෙන් වැටුප්වල සාමාන්‍ය වාර්ෂික වැඩිවීමකට ඉඩ සලසමින් වැටුප් සහ වේතන සඳහා වන වියදම් ඇස්තමේන්තු පදනම් වී ඇත. වැටුප් වැඩි කිරීම සඳහා මෑත කාලීනව සිදු කෙරෙන ඉල්ලීම් හේතුවෙන් වැටුප් සඳහා වන වියදම වැඩි වනු ඇතැයි අපේක්ෂා කෙරේ. අවශ්‍ය යැයි සලකන අවස්ථාවක දී විශේෂයෙන්ම අධ්‍යාපන හා සෞඛ්‍ය අංශවලට නව බඳවා ගැනීම් සිදු කිරීමට 2024 වසරේ දී ප්‍රතිපාදන සලසා දෙනු ඇත.
- විශ්‍රාම වැටුප් ගෙවීම සඳහා වන වියදම් ඇස්තමේන්තු කිරීමේ දී විශ්‍රාමිකයින් සංඛ්‍යාව 770,000 ක් පමණ ලෙස උපකල්පනය කර ඇත.
- දේශීය ණය ප්‍රතිව්‍යුහගත කිරීමේ ක්‍රියාවලියේ බලපෑම හේතුවෙන් පොලී ගෙවීම් සඳහා වන වියදම වැඩි වනු ඇත.
- භාණ්ඩ හා සේවා සඳහා වන වියදම් ද, සැපයුම් හා උපයෝගීතාවල මිල ගණන් ඉහළ යාමේ බලපෑම හේතුවෙන් ඉහළ යනු ඇත.
- සමාජ ආරක්ෂණ ජාල සම්බන්ධ වියදම් සම්බන්ධයෙන් ජාත්‍යන්තර මූල්‍ය අරමුදලේ විස්තීර්ණ ණය පහසුකම් වැඩසටහනේ දැක්වෙන පරාමිතීන්ට අනුකූල වෙමින්, ආර්ථික අර්බුදය මඟින් ඵල්ල වන බලපෑමෙන් දුර්වලතාවයෙන් පෙළෙන්නන් හා අවදානමට

ලක් විය හැකි පිරිස් ආරක්ෂා කිරීම සඳහා පවතින සමාජ ආරක්ෂණ ජාල වැඩසටහන් සඳහා වන වියදම ඉහළ යාම හේතුවෙන් පැවරුම් හා සුභසාදන කටයුතු සඳහා වන වියදම ද ඉහළ යනු ඇත. නව සුභසාධක ප්‍රතිලාභ ගෙවීම් ක්‍රමවේදය හඳුන්වා දීම හා අඩු ආදායම් ලබන පවුල් හඳුනාගැනීම සඳහා නව සුදුසුකම් ලැබීමේ නිර්ණායක භාවිතා කිරීම සමඟ සමාජ ආරක්ෂණ ජාල වැඩසටහන්වල කාර්යක්ෂමතාවය වර්ධනය වනු ඇත. මෑතක දී හඳුන්වා දුන් අස්වැසුම් වැඩසටහනේ පවතින ප්‍රමාදයන් ද ලබන වසර වන විට මඟ හරවා ගැනීමට කටයුතු කරනු ලැබේ. පාසල් දරුවන්ට (නිල ඇදුම් සහ පෙළපොත්) සහ ආබාධිත සොල්දාදුවන්ට සහාය ලබා දෙන වැඩසටහන් මෙන්ම පෝෂණය (උදා: ගැබ්ණි මව්වරුන් ඉලක්ක කර ගත් පෝෂණ වැඩසටහන්) හා සෞඛ්‍යය (උදා: නොමිලයේ ලබා දෙන ඖෂධ) අරමුණු කර ගත් වැඩසටහන් ද වැඩි වියදමක් සහිතව අඛණ්ඩව ක්‍රියාත්මක වනු ඇත. ආහාර සුරක්ෂිතතාවය තහවුරු කිරීමේ අරමුණින් පොහොර සහනාධාරය ලබා දීමේ වැඩසටහන ද අඛණ්ඩව ක්‍රියාත්මක වනු ඇත.

- රාජ්‍ය අංශයේ තොරතුරු තාක්ෂණ සහ ඩිජිටල්කරණය පදනම් වූ විසඳුම් ප්‍රවර්ධනයට අඛණ්ඩ ප්‍රයත්න ගනු ඇත. මේ මඟින් සේවා ලබා දීම වැඩි දියුණු වන අතර, රාජ්‍ය අංශයේ කාර්යක්ෂමතාවය ද වැඩි දියුණු වනු ඇත.
- ප්‍රධාන රාජ්‍ය සතු ව්‍යවසායයන් ප්‍රතිව්‍යුහගත කිරීම හේතුවෙන් රාජ්‍ය ආයතන හා සංස්ථා වෙත සිදු කරන ප්‍රදාන සුළු වශයෙන් පමණක් ඉහළ යනු ඇත.
- ප්‍රමුඛ අංශවලට රාජ්‍ය ආයෝජන වර්ධනය වනු ඇත. ප්‍රමුඛතා නොවන හා අත්‍යවශ්‍ය නොවන වියදම් සීමා කෙරෙන බැවින් 2024 වසරේ දී රාජ්‍ය ආයෝජන දළ දේශීය නිෂ්පාදිතයෙන් සියයට 4.0 ක් පමණ වනු ඇත.
- රාජ්‍ය ආයෝජනවල කාර්යක්ෂම බව වැඩි කර ගැනීමට පියවර ගනු ඇත.
- 2024 වසරේ දී පාර්ලිමේන්තුවට ඉදිරිපත් කරනු ලබන රාජ්‍ය මූල්‍ය කළමනාකරණ පනත් කෙටුම්පත මඟින් ක්‍රමානුකූල ආකාරයට රජයේ රාජ්‍ය මූල්‍ය කටයුතු සඳහා මාර්ගෝපදේශනය සලසනු ලබනු ඇත.
- ද්විකරණය වැළක්වීම සහ අයවැය ප්‍රතිපාදන ඵලදායී ලෙස භාවිතා කිරීම සඳහා ආයතන අතර සමීප සහයෝගීතාවය සහ දැඩි අධීක්ෂණය තහවුරු කරනු ඇත.



- රාජ්‍ය මූල්‍ය සහ මුදල් ප්‍රවාහ කළමනාකරණය සඳහා වගකීම් කළමනාකරණ යාන්ත්‍රණයන් ක්‍රියාත්මක කෙරේ.

**ණය ගැනීම්**

2023 වසරේ සංශෝධිත අයවැයට සාපේක්ෂව, 2024 වසරේ දී රජයේ දළ ණය ගැනීමේ අවශ්‍යතා සුළු වශයෙන් අඩු වනු ඇතැයි අපේක්ෂිතය. 2023 වසරේ සංශෝධිත අයවැයට සාපේක්ෂව, 2024 වසරේ දී අයවැය හිඟය ප්‍රතිශතය 1.1 කින් අඩු වනු ඇතැයි අපේක්ෂිතය. කෙසේ වුවද, පොළී ගෙවීම් සඳහා වන වියදම වැඩි වීම හේතුවෙන් ණය ගැනීමේ අවශ්‍යතා තවදුරටත් ඉහළ මට්ටමක පවතිනු ඇත. 2024 වසරේ දී තවදුරටත් ක්‍රියාත්මක කිරීමට නියමිත රාජ්‍ය මූල්‍ය ඒකග්‍රතා ප්‍රයත්න සමඟ ආදායම් උත්පාදනය ඉහළ යාම හා වියදම් කළමනාකරණය තුළින් ප්‍රාථමික ශේෂය 2024 දී අතිරික්තයක් වාර්තා කරනු ඇතැයි අපේක්ෂිතය.

නව ණය කළමනාකරණ නීතියක් පැනවීම හා රාජ්‍ය ණය කළමනාකරණ කාර්යාලයක් ස්ථාපිත කිරීම සමඟ ණය කළමනාකරණය වැඩි දියුණු වනු ඇත. එමෙන්ම, රජයේ මූල්‍යකරණ අවශ්‍යතා අවම පිරිවැයක් යටතේ සපුරා ගන්නා බවට තහවුරු කිරීම සඳහා ණය කළමනාකරණය වැඩි දියුණු කරනු ඇත.

**ඇස්තමේන්තු වල සංවේදීතාව**

ආර්ථික පුරෝකථන පහත සඳහන් අභියෝගවලට සංවේදී විය හැක:

- අවදානම් තත්ත්වයන් කිහිපයක් තවදුරටත් පවතින බැවින්, ශ්‍රී ලංකා ආර්ථිකයට තවදුරටත් බලපෑ හැකි ආර්ථික අර්බුදයෙන් එල්ල වන අභියෝග.
- ණය තිරසාරභාවය ළඟා කර ගැනීම සඳහා ණය කළමනාකරණය අත්‍යාවශ්‍ය වන බව පිළිගන්නා අතරතුර, රාජ්‍ය මූල්‍ය අභිමතාර්ථ ළඟා කර ගැනීම සඳහා ප්‍රධාන සාධකය වන ප්‍රතිසංස්කරණ ක්‍රියාවලිය අඛණ්ඩව පවත්වා ගැනීම.
- මැද පෙරදිග කලාපයේ ඇති වෙමින් පවතින භූ-දේශපාලනික ව්‍යාකූල තත්ත්වයන් හේතුවෙන් ගෝලීය ආර්ථිකය මන්දගාමී විය හැකි වීම.
- ශ්‍රී ලංකාවේ නිෂ්පාදිත භාණ්ඩවලට ඇති විදේශ ඉල්ලුමටද බලපෑ හැකියාව තිබෙන අතරතුර, ආනයන පිරිවැය, දේශීය පාරිභෝගික භාණ්ඩ මිල ගණන්, නිෂ්පාදන පිරිවැය මෙන්ම අයවැය වියදම් කෙරෙහි අහිතකර ලෙස බලපෑ හැකි ඉහළ ගෝලීය පාරිභෝගික මිල ගණන්.

- දේශීය නිෂ්පාදිතයට, විදේශ වෙළඳාමට, දේශීය මිල ගණන් හා සමස්ථ ආර්ථික වර්ධනයට බලපෑම් ඇති කළ හැකි බාහිරව ඇති වන කම්පනයන් සම්බන්ධයෙන් ඉහළ ගැලපුම් වියදම්.

- කෘෂිකර්මාන්තය, ජල විදුලි උත්පාදනය සහ රජයේ අයවැය කෙරෙහි අහිතකර බලපෑමක් ඇති කළ හැකි ස්වභාවික ව්‍යවසන හා අහිතකර කාලගුණික තත්ත්වයන් සම්බන්ධ අවදානම්.

- පරිපාලන හා ප්‍රසම්පාදන කටයුතු හා සම්බන්ධ බාධාවන් හා ප්‍රමාද වීම්.

- පාර්ලිමේන්තුව මඟින් අදාළ පනත් සම්මත කරවා ගැනීමේ මතු විය හැකි ප්‍රමාදයන් ඇතුළුව රාජ්‍ය මූල්‍ය තත්ත්වය මත සැලකිය යුතු බලපෑමක් ඇති කළ හැකි අවදානම්.

- රාජ්‍ය වියදම් හා ආදායම් මත බලපෑමක් ඇති කරන අතරතුර, සාර්ව ආර්ථික ස්ථාවරත්වය සහ වර්ධනයට බලපෑ හැකි ලෙස ගෝලීය වෙළඳපොළේ ධනික තෙල් සහ පාරිභෝගික භාණ්ඩ මිල ගණන් දැඩි විචලනයකට ලක් වීම.

- දේශීය හා ගෝලීය උද්ධමනය ආශ්‍රිත ප්‍රවණතා නිසා පුනරාවර්තන වියදම ඉහළ යාම.

- රජය සතු ව්‍යවසායයන් හි කාර්යසාධනය අඩු වීම සහ ඒවායේ ප්‍රතිව්‍යුහගත කිරීමේ වැඩපිළිවෙළහි ප්‍රගතිය අඩාල වීම.



2023 සැප්තැම්බර් 30 දිනට භාණ්ඩාගාරය විසින් නිකුත් කරන ලද බැංකු ඇපකර හා සහන ලිපි ලැයිස්තුව

අනු අංකය	බැංකුව හෝ ආයතනයේ නම	ආයතනයේ නම	රු. මිලියන	එකතුව රු. මිලියන
1	ආසියානු සංවර්ධන බැංකුව	ලංකා විදුලිබල මණ්ඩලය	96,535.47	112,980.47
		ප්‍රාදේශීය සංවර්ධන බැංකුව	16,445.01	
2	ආසියානු යටිතල පහසුකම් ආයෝජන බැංකුව (AIIB)	ලංකා බැංකුව හා මහජන බැංකුව	59,202.02	59,202.02
3	ලංකා බැංකුව	සීමාසහිත ද්‍රව්‍ය ගොඩනැගිලි සංස්ථාව	500.00	263,623.48
		ලංකා විදුලිබල මණ්ඩලය	4,640.00	
		ලංකා ධීවර සංස්ථාව	158.62	
		ලංකා බනිජ තෙල් නීතිගත සංස්ථාව	20,569.99	
		ජෙනරල් ශ්‍රීමත් ජෝන් කොතලාවල ආරක්ෂක විශ්වවිද්‍යාලය	155.13	
		ජනතා වතු සංවර්ධන මණ්ඩලය	152.57	
		ලංකා කෝල් කම්පැණි පුද්ගලික සමාගම	9,989.71	
		සීමාසහිත ජාතික ව්‍යාපාර කළමනාකාරිත්ව විද්‍යායතනය	6,680.00	
		ජාතික ජලසම්පාදන හා ජලාපවහන මණ්ඩලය	43,692.11	
		සීමාසහිත නෝර්ත් සී ලිමිටඩ්	37.41	
		වී අලෙවි මණ්ඩලය	371.07	
		මාර්ග සංවර්ධන අධිකාරිය	122,465.32	
		ශ්‍රී ලංකා රූපවාහිනී සංස්ථාව	91.95	
		ශ්‍රී ලංකන් ගුවන් සමාගම	47,434.51	
4	චීන සංවර්ධන බැංකුව	ජාතික ජලසම්පාදන හා ජලාපවහන මණ්ඩලය	74,374.18	74,374.18
5	සීමාසහිත වයිනා ජාතික කෙම්කල් ඉංජිනේරු නො. 14 ඉදිකිරීම් සමාගම	ලංකා බනිජ තෙල් නීතිගත සංස්ථාව	8,311.31	8,311.31
6	කොමර්ෂල් බැංකුව	ජාතික ජලසම්පාදන හා ජලාපවහන මණ්ඩලය මාර්ග සංවර්ධන අධිකාරිය	685.89 4,755.93	5,441.82
7	සීමාසහිත ඩී. බී. ට්‍රස්ට්ස් හොංකොං ලිමිටඩ්	ශ්‍රී ලංකන් ගුවන් සමාගම	57,557.52	57,557.52
8	ඩී.එල්.සී.සී. බැංකුව	ජාතික ජලසම්පාදන හා ජලාපවහන මණ්ඩලය මාර්ග සංවර්ධන අධිකාරිය	4,616.74 5,461.73	10,078.47
9	චීන එක්සිම් බැංකුව	ශ්‍රී ලංකා විදුලි සංදේශ නියාමන කොමිෂන් සභාව	4,627.62	4,627.62
10	ඉන්දියා එක්සිම් බැංකුව	ජාතික ජලසම්පාදන හා ජලාපවහන මණ්ඩලය	50,150.69	50,150.69
11	හැටන් නැෂනල් බැංකුව	සී /ස ගුවන් තොටුපල හා ගුවන් සේවා සමාගම	4,000.00	34,676.46
		ලංකා විදුලිබල මණ්ඩලය	950.52	
		ජාතික ජලසම්පාදන හා ජලාපවහන මණ්ඩලය මාර්ග සංවර්ධන අධිකාරිය	9,592.79 20,133.15	
12	හොංකොන් ඇන්ඩ් ෂැංහයි බැංකුව	සී /ස ගුවන් තොටුපල හා ගුවන් සේවා සමාගම	9,702.55	9,702.55
13	චීනයේ කර්මාන්ත හා වාණිජ බැංකුව	ලංකා විදුලිබල මණ්ඩලය	8,725.72	8,725.72
14	අයි. එන්. ජී. බැංකුව - නෙදර්ලන්තය	ජාතික ජලසම්පාදන හා ජලාපවහන මණ්ඩලය	24,926.81	24,926.81
15	ජපන් ජාත්‍යන්තර සහයෝගිතා ආයතනය (JICA)	සී /ස ගුවන් තොටුපල හා ගුවන් සේවා සමාගම	35,572.81	35,572.81
16	ජාතික සංවර්ධන බැංකුව	ජාතික ජලසම්පාදන හා ජලාපවහන මණ්ඩලය	17,622.36	23,922.19
		මාර්ග සංවර්ධන අධිකාරිය	6,299.83	

අනු අංකය	බැංකුව හෝ ආයතනයේ නම	ආයතනයේ නම	රු. මිලියන	එකතුව රු. මිලියන
17	ජාතික ඉතිරි කිරීමේ බැංකුව	ලංකා විදුලිබල මණ්ඩලය	5,000.00	189,531.20
		ජෙනරල් ශ්‍රීමත් ජෝන් කොතලාවල ආරක්ෂක විශ්වවිද්‍යාලය	35,463.30	
		ජාතික ජලසම්පාදන හා ජලාපවහන මණ්ඩලය	32,569.18	
		මාර්ග සංවර්ධන අධිකාරිය	113,999.00	
		ශ්‍රී ලංකා ඉඩම් ගොඩ කිරීමේ සහ සංවර්ධනය කිරීමේ සංස්ථාව	1,467.72	
		ටෙක්නෝ පාර්ක් ඩිවලොප්මන්ට් පුද්ගලික සමාගම	750.00	
		නාගරික සංවර්ධන අධිකාරිය	282.00	
18	මහජන බැංකුව	ලංකා විදුලිබල මණ්ඩලය	14,087.16	148,276.95
		ලංකා බැංකු තෙල් නීතිගත සංස්ථාව	2,032.60	
		සීමාසහිත ලංකා නැව් සංස්ථාව	17,109.38	
		ලංකා සතොස ලිමිටඩ්	5,538.62	
		ජාතික කඩදාසි සංස්ථාව	83.73	
		ජාතික ජලසම්පාදන හා ජලාපවහන මණ්ඩලය	3,470.74	
		වී අලෙවි මණ්ඩලය	759.08	
		මාර්ග සංවර්ධන අධිකාරිය	48,464.85	
		ශ්‍රී ලංකා රාජ්‍ය වැවිලි සංස්ථාව	79.31	
		ශ්‍රී ලංකන් ගුවන් සමාගම	52,546.48	
		රාජ්‍ය මුද්‍රණ සංස්ථාව	159.58	
		ටෙක්නෝ පාර්ක් ඩිවලොප්මන්ට් පුද්ගලික සමාගම	750.00	
		මිහින් ලංකා ලිමිටඩ්	3,195.42	
19	සම්පත් බැංකුව පී. එල්. සී.	මාර්ග සංවර්ධන අධිකාරිය	12,522.73	12,522.73
20	ශ්‍රී ලංකා රක්ෂණ සංස්ථාව	ශ්‍රී ලංකා රක්ෂණ සංස්ථාව	3,946.80	3,946.80
21	සීමාසහිත ශ්‍රී ලංකා ඉතිරි කිරීමේ බැංකුව	නෝර්ත් සී ලිමිටඩ්	59.33	59.33
22	යුනික්වෙට් බැංකු ඔප්‍රියා AG	ජාතික ජලසම්පාදන හා ජලාපවහන මණ්ඩලය	14,088.61	14,088.61
23	වී අලෙවි මණ්ඩලය	සමුපකාර තොග ආයතනය	729.60	729.60
24	අපනයන සංවර්ධන මණ්ඩලය	ලංකා බැංකුව හා මහජන බැංකුව	60.00	60.00
		එකතුව	1,153,089.34	1,153,089.34

සාර්ව ආර්ථික දර්ශක

වගුව 1: මූලික අංශයන්හි වර්ධන අනුපාතය % : 2021-2023

	2021	2022	2023 පළමු කාර්තුව <sup>(අ)</sup>	2023 දෙවන කාර්තුව <sup>(අ)</sup>
ද.දේ.නි.	3.5	-7.8	-11.5	-3.1
කෘෂිකර්මාන්තය	0.9	-4.6	0.8	3.6
කර්මාන්ත	5.7	-16.0	-23.4	-11.5
සේවා	3.5	-2.0	-5.0	-0.8
උද්ධමනය - ද.දේ.නි. අවධමනකය (%)	8.5	48.8	51.9	21.5
සේවා නියුක්ති අනුපාතය (%)	5.1	4.7	4.7	5.2

මූලාශ්‍රය : ජනලේඛන හා සංඛ්‍යාලේඛන දෙපාර්තමේන්තුව

<sup>(අ)</sup> තාවකාලික

වගුව 2: ප්‍රධාන උප කෘෂිකාර්මික අංශයන්හි කාර්තුමය ක්‍රියාකාරිත්වය : 2021-2023

අංශය	2021	2022	2023 <sup>(අ)</sup>	
			පළමු කාර්තුව	දෙවන කාර්තුව
තේ (කි. ග්‍රෑම් මිලියන)	299.5	251.5	59.2	74.9
වර්ධනය (%)	7.4	-16.0	-6.5	7.0
රබර් (කි. ග්‍රෑම් මිලියන)	76.9	70.9	18.7	18.4
වර්ධනය (%)	-1.7	-7.8	-2.5	5.1
පොල් (ගෙඩි මිලියන)	3,120.0	3,391.0	790.2	781.8
වර්ධනය (%)	11.7	8.7	-5.6	-10.0
මත්ස්‍ය (මෙ. ටොන්)'000	435.9	397.2	102.8	89.6
වර්ධනය (%)	1.7	-8.9	-4.2	-3.3
	<b>2021</b>		<b>2022</b>	
	මහ	යල	මහ	යල
වී (මෙ.ටොන්)'000	3,061.4	2,088.2	1,931.2	1,461.7

මූලාශ්‍රය: ජනලේඛන හා සංඛ්‍යාලේඛන දෙපාර්තමේන්තුව

<sup>(අ)</sup> තාවකාලික

වගුව 3: කාර්මික අංශයේ ක්‍රියාකාරිත්වය : 2021-2023

විස්තරය	2021	2022	2023 <sup>(අ)</sup>	
			පළමු කාර්තුව	දෙවන කාර්තුව
ආහාරපාන හා දුම්කොළ නිෂ්පාදනය (රු. මිලියන)	1,014,150	869,715	243,070	190,340
වර්ධන අනුපාතය (%)	3.4	-14.2	-10.2	3.2
රෙදිපිළි, ඇඟළුම් සහ සම් නිෂ්පාදන (රු. මිලියන)	473,911	512,399	146,745	89,078
වර්ධන අනුපාතය (%)	13.8	8.1	-8.5	-18.4
රසායනික ද්‍රව්‍ය සහ ඒ ආශ්‍රිත නිෂ්පාදන, ඖෂධ හා ඒ ආශ්‍රිත නිෂ්පාදන (රු. මිලියන)	95,793	82,350	14,589	26,924
වර්ධන අනුපාතය (%)	3.9	-14.0	-22.0	4.3
රබර් සහ ඒලාස්ටික් නිෂ්පාදන (රු. මිලියන)	97,436	67,507	11,448	17,567
වර්ධන අනුපාතය (%)	20.0	-30.7	-16.2	-26.5
ලෝහ නොවන ඛනිජ නිෂ්පාදන (රු. මිලියන)	119,973	85,188	22,950	20,957
වර්ධන අනුපාතය (%)	16.8	-29.0	-23.0	-0.2
ගෘහ භාණ්ඩ නිෂ්පාදනය (රු. මිලියන)	82,694	60,837	14,398	20,122
වර්ධන අනුපාතය (%)	1.3	-26.4	-33.1	-12.3
<b>කාර්මික අංශයේ එකතුව (රු. මිලියන)</b>	<b>3,937,880</b>	<b>3,309,764</b>	<b>809,638</b>	<b>702,638</b>
<b>කාර්මික අංශයේ සමස්ත වර්ධනය (%)</b>	<b>5.7</b>	<b>-16.0</b>	<b>-23.4</b>	<b>-11.5</b>

මූලාශ්‍රය : ජනලේඛන හා සංඛ්‍යාලේඛන දෙපාර්තමේන්තුව

<sup>(අ)</sup> තාවකාලික

වගුව 4 : විදුලි බල නිෂ්පාදනය හා සේවා අංශයේ ක්‍රියාකාරීත්වය: 2022- 2023

අංශය	2022			2023 <sup>(අ)</sup>		
	කාර්තු 1	කාර්තු 2	අගෝ. ජන.- අගෝ. ජන.- අගෝ.	කාර්තු 1	කාර්තු 2	අගෝ. ජන.- අගෝ.
<b>විදුලිබල නිෂ්පාදනය</b>						
මුළු නිෂ්පාදනය (සේවයං උත්පාදනය හැර) (ගිගා වොට් පැය)	4,203.0	3,974.0	1,339.0	3,743.0	3,950.0	1,309.0
වර්ධන අනුපාතය (%)	2.8	-3.6	-6.2	-10.9	-0.6	-2.2
ජල විදුලිය (සුළු පරිමාණ ජල විදුලිය හැර) (ගිගා වොට් පැය)	926.0	1,117.0	634.0	917.0	812.0	251.0
වර්ධන අනුපාතය (%)	33.8	-23.4	29.7	-0.9	-27.3	-60.5
ඉන්ධන (ගිගා වොට් පැය)	1,228.0	573.0	110.0	738.0	995.0	565.0
වර්ධන අනුපාතය (%)	0.1	8.2	23.7	-39.9	73.8	412.4
ගල් අඟුරු (ගිගා වොට් පැය)	1,549.0	1,476.0	292.0	1,520.0	1,356.0	333.0
වර්ධන අනුපාතය (%)	- 10.0	7.7	-47.6	-1.8	-8.1	14.1
<b>NCRE<sup>(ආ)</sup>(සුළු පරිමාණ ජල විදුලිය ඇතුළත්ව) (ගිගා වොට් පැය)</b>	500.0	808.0	303.0	567.0	787.0	160.0
වර්ධන අනුපාතය (%)	11.2	6.1	3.7	13.5	-2.7	-47.0
ජලඉන්ධන:ගල් අඟුරු : NCRC අනුපාතය	22:29:37:12	28:14:37:20	47:8:22:23	25:20:41:15	21:25:34:20	19:43:25:12
ජලයහ වල ජල මට්ටම (සාමාන්‍ය)	47.8	45.8	77.7	56.3	33.1	28.7
<b>වරායසේවා</b>						
හසුරුවන ලද මුළු භාණ්ඩ ප්‍රමාණය (මෙ. වො.000)	28,379.0	25,243.0	8,519.0	22,549.0	26,971.0	11,535.0
වර්ධන අනුපාතය (%)	4.6	-8.6	-8.4	- 20.5	6.8	35.4
හසුරුවන ලද මුළු බහාළුම් ගණන (බහාළුම් '000)	1,849.0	1,705.0	572.0	1,620.0	1,838.0	626.0
වර්ධන අනුපාතය (%)	5.7	-6.6	-5.0	-12.4	7.8	9.5
<b>විදුලි සංදේශ සේවා (ග්‍රාහකයින් සංඛ්‍යාව)</b>						
ස්ථිර දුරකථන ('000)	2,800.0	3,031.0	2,975.0	2,517.0	2,442.0	2,442.0
වර්ධන අනුපාතය (%)	-0.9	5.6	1.3	-10.1	-19.4	-19.4
ජංගම දුරකථන ('000)	30,476.0	29,561.0	29,059.0	28,117.0	27,980.0	27,980.0
වර්ධන අනුපාතය (%)	4.2	1.8	-0.6	-7.7	-5.3	-5.3
මුළු ස්ථිර හා ජංගම දුරකථන ('000)	33,276.0	32,592.0	32,034.0	30,634.0	30,421.0	30,421.0
වර්ධන අනුපාතය (%)	3.8	2.1	-0.5	-7.9	-6.7	-6.7
අන්තර්ජාල සහ විද්‍යුත් තැපෑල ('000)	22,224.0	22,142.0	21,808.0	21,810.0	21,920.0	21,920.0

මූලාශ්‍රය : ශ්‍රී ලංකා මහ බැංකුව  
 (අ) තාවකාලික  
 (ආ) NCRC - සාමප්‍රදායික නොවන ප්‍රනාථතාවය බල කෙරිය  
 ලැ.නො. - ලැබී නොමැත



වගුව 5 : අපනයන කාර්යසාධනය: 2022-2023

ඇ.ඩො. මිලියන

අයිතමය	2022	2023
	ජන. - සැප්.	ජන. - සැප්. <sup>(අ)</sup>
කෘෂිකාර්මික නිෂ්පාදන	1,940.0	1,945.0
තේ	937.1	990.3
රබර්	32.7	23.5
පොල් නිෂ්පාදන	314.0	256.4
අනෙකුත් කෘෂිකාර්මික නිෂ්පාදන	656.0	675.0
කෘෂිකාර්මික නිෂ්පාදන	8,011.6	6,997.9
රෙදිපිළි හා ඇඟළුම්	4,577.2	3,688.7
බනිජ තෙල්	439.9	371.4
අනෙකුත් කාර්මික නිෂ්පාදන	2,994.5	2,938.0
බනිජ අපනයන	24.0	18.0
අනෙකුත් අපනයන	17.0	21.0
මුළු අපනයන	9,992.0	8,982.0

මූලාශ්‍රය : ශ්‍රී ලංකා මහ බැංකුව

(අ) තාවකාලික

වගුව 6 : ආනයන කාර්යසාධනය 2022-2023

ඇ.ඩො. මිලියන

අයිතමය	2022	2023
	ජන. - සැප්.	ජන. - සැප්. <sup>(අ)</sup>
පාරිභෝගික භාණ්ඩ	2,147	2,243
ධාන්‍ය සහ ඇඹරුම් නිෂ්පාදන	315	95
සීනි	181	316
අනෙකුත් ආහාර නිෂ්පාදන	732	856
අනෙකුත් පාරිභෝගික භාණ්ඩ	919	976
අතර මැදි භාණ්ඩ	9,497	8,105
ඉන්ධන	3,694	3,476
තිරිඟු හා බඩ ඉරිඟු	189	264
පොහොර	105	162
රෙදිපිළි හා ඇඟළුම්	2,407	1,761
අනෙකුත් අතරමැදි භාණ්ඩ	3,103	2,443
ආයෝජන භාණ්ඩ	2,433	1,963
අනෙකුත් ආනයන	8	13
එකතුව	14,085	12,323

මූලාශ්‍රය: ශ්‍රී ලංකා මහ බැංකුව

(අ) තාවකාලික

අයිතමය	2023	
	කාර්තු 1 <sup>(අ)</sup>	කාර්තු 2 <sup>(අ)</sup>
වර්තන ගිණුමේ ශේෂය	<b>583</b>	<b>91</b>
වෙළඳ ශේෂය	<b>-896</b>	<b>-1,393</b>
අපනයන	2,998	2,873
ආනයන	3,894	4,267
සේවා (ශුද්ධ)	<b>671</b>	<b>571</b>
ලැබීම්	1,243	1,140
ගෙවීම්	572	569
ප්‍රාථමික ආදායම් (ශුද්ධ)	<b>-556</b>	<b>-436</b>
ප්‍රාථමික ආදායම්: බැර	110	114
ප්‍රාථමික ආදායම්: හර	666	550
ද්විතීක ආදායම් (ශුද්ධ)	<b>1,365</b>	<b>1,349</b>
ද්විතීක ආදායම්: බැර	1,415	1,410
ද්විතීක ආදායම්: හර	50	62
ප්‍රාග්ධන ගිණුම (ශුද්ධ)	<b>8</b>	<b>10</b>
ප්‍රාග්ධන ගිණුම :බැර	15	18
ප්‍රාග්ධන ගිණුම : හර	7	8
වර්තන සහ ප්‍රාග්ධන ගිණුම (ශුද්ධ)	<b>591</b>	<b>101</b>
මූල්‍ය ගිණුම (ශුද්ධ)	<b>615</b>	<b>222</b>
සෘජු ආයෝජන : වත්කම්	<b>4</b>	<b>4</b>
සෘජු ආයෝජන : වගකීම්	<b>177</b>	<b>111</b>
කළඹ ආයෝජන : වත්කම්	-	-
ණය සුරැකුම්	-	-
කළඹ ආයෝජන : වගකීම්	<b>289</b>	<b>510</b>
හිමිකම් සහ ආයෝජන අරමුදල් කොටස්	<b>1</b>	<b>1</b>
ණය සුරැකුම්	288	509
මූල්‍ය ව්‍යුත්පන්න	-	-
අනෙකුත් ආයෝජන : වත්කම්	<b>59</b>	<b>136</b>
විනිමය සහ තැන්පතු	-220	25
වෙළඳ ණය සහ අත්තිකාරම්	-107	-46
අනෙකුත් ලැබීම්	386	156
අනෙකුත් ආයෝජන : වගකීම්	<b>-222</b>	<b>338</b>
විනිමය සහ තැන්පතු	-330	251
ණය	333	96
වෙළඳ ණය සහ අත්තිකාරම්	-190	-8
අනෙකුත් ගෙවීම්	-35	-1
විශේෂ ගැනුම් හිමිකම්	-	-
වත්කම් සංචිත	<b>796</b>	<b>1,041</b>
ශුද්ධ වැරදි හා අත්හැරීම්	<b>24</b>	<b>122</b>
සමස්ථ ශේෂය	<b>858</b>	<b>1,958</b>

මූලාශ්‍රය: ශ්‍රී ලංකා මහ බැංකුව

(අ) තාවකාලික

**වගුව 8 : විදේශ සංචිත**

අයිතමය	ඇ.ඩො. මිලියන				
	2022 අවසානය	2023 - ජුනි අවසානය	2023 - ජූලි අවසානය	2023 - අගෝ. අවසානය	2024 - සැප්. අවසානය
මුළු විදේශ සංචිත	5,874	8,045	8,511	8,532	෭,෭෩
ආනයන ආවරණය කළ හැකි කාල සීමාව (මාස)	3.9	5.9	6.2	6.2	෭,෭෩
දළ නිල සංචිත	1,898	3,724	3,765	3,600	3,530
ආනයන ආවරණය කළ හැකි කාල සීමාව (මාස)	1.2	2.7	2.7	2.6	2.6

මූලාශ්‍රය : ශ්‍රී ලංකා මහ බැංකුව  
 ෭,෭. ෩. : ෭,෭ බි නොමැත

**වගුව 9 : ගෙවීමට ඇති විදේශ ව්‍යවහාර මුදල් ණය ප්‍රමාණය**

අයිතම	ඇ.ඩො. මිලියන	
	2023 අගෝස්තු අවසානය	(තාවකාලික) *
<b>රජයේ විදේශ ණය සහ ඩොලර් මත පදනම් වූ දේශීය ණය</b>	<b>38,532.93</b>	
රජයේ විදේශ ණය <sup>(අ)</sup> <sup>(ආ)</sup> <sup>(ඇ)</sup> <sup>(ඈ)</sup> <sup>(ඉ)</sup>	36,398.73	
ඩොලර් මත පදනම් වූ දේශීය ණය	2,134.20	
ශ්‍රී ලංකා සංවර්ධන බැඳුම්කර (SLDBs) <sup>(ආ)</sup> <sup>(ඇ)</sup>	20.04	
විදේශ ව්‍යවහාර මුදල් බැංකු ඒකක (FCBUs) <sup>(ඈ)</sup>	325.94	
ජාත්‍යන්තර ස්වෛරීත්ව බැඳුම්කර <sup>(ආ)</sup> <sup>(ඇ)</sup>	1,750.00	
විදේශ ව්‍යවහාර මුදල් මත පදනම් වූ දේශීය ව්‍යාපෘති ණය <sup>(ඊ)</sup>	38.22	

මූලාශ්‍රය: ශ්‍රී ලංකා මහ බැංකුව

(අ) 2014 වසරේ දී ජාත්‍යන්තර මූල්‍ය අරමුදල විසින් ප්‍රකාශයට පත් කරන ලද රජයේ මූල්‍ය සංඛ්‍යාලේඛන අත්පොතෙහි රාජ්‍ය ණය සංඛ්‍යාලේඛන සම්පාදනය කිරීමේ මාර්ගෝපදේශයන්ට අනුව අනේවාසික නොපියවූ ශ්‍රී ලංකා සංවර්ධන බැඳුම්කර රඳවා පැනීම් විදේශ ණය යටතේ වර්ගීකරණය කර ඇති අතර නේවාසික නොපියවූ ජාත්‍යන්තර ස්වෛරීත්ව බැඳුම්කර රඳවා ගැනීම් දේශීය ණය යටතේ ද වර්ගීකරණය කර ඇත.

(ආ) අනේවාසික නොපියවන ලද ජාත්‍යන්තර ස්වෛරීත්ව බැඳුම්කර, අනේවාසික නොපියවන ලද ශ්‍රී ලංකා සංවර්ධන බැඳුම්කර, ඒකාබද්ධ (Syndicated) සහ කාලීන (Term) ණය, විදේශකයන් සතු භාණ්ඩාගාර බිල්පත් සහ භාණ්ඩාගාර බැඳුම්කර ඇතුළත් වන අතර පුත්තලම ගල් අගුරු බලාගාර ව්‍යාපෘතිය, මන්නල හම්බන්තොට ජාත්‍යන්තර ගුවන්තොටුපල ව්‍යාපෘතිය සහ හම්බන්තොට වරාය සංවර්ධන ව්‍යාපෘතිය සඳහා නිකුත් කරන ලද ව්‍යාපෘති ණය ඇතුළත් කර නැත.

(ඇ) 2023 ජූලි 28 වන දින බාගත කරන ලද CS-DRMS වාර්තා මත පදනම්ව විදේශ ව්‍යාපෘති, කාලීන (Term) සහ ඒකාබද්ධ (Syndicated) ණය හිඟය සම්පාදනය කර ඇත (කපා හැරීම- 2023 ජූනි අවසානය ). භාණ්ඩාගාර බිල්පත්, භාණ්ඩාගාර බැඳුම්කර, ශ්‍රී ලංකා සංවර්ධන බැඳුම්කර සහ ජාත්‍යන්තර ස්වෛරීත්ව බැඳුම්කරවල විදේශ වත්කම් අදාළ මාසය අවසානය වනවිට පරිදි වේ.

(ඈ) නොපියවූ ශ්‍රී ලංකා සංවර්ධන බැඳුම්කර හා ජාත්‍යන්තර ස්වෛරීත්ව බැඳුම්කර වලට 2023 අගෝස්තු මස අවසන් වන විට පියවීම් හෝ ප්‍රාග් ධනීකරණය අපේක්ෂිත ප්‍රධාන සහ කුපන් ගෙවීම් ඇතුළත් වේ.

(ඉ) පුත්තලම ගල් අගුරු බලාගාර ව්‍යාපෘතිය, මන්නල හම්බන්තොට ජාත්‍යන්තර ගුවන්තොටුපල ව්‍යාපෘතිය සහ හම්බන්තොට වරාය සංවර්ධන ව්‍යාපෘතිය 30.01.2023 (CM ME/PE/001/CM/2023/005) දින 2023 දින) සඳහා නිකුත් කරන ලද ව්‍යාපෘති ණය ඇතුළත් වේ.

(ඊ) 2023 ජූලි 28 වන දින බාගත කරන ලද CS-DRMS වාර්තාව මත පදනම්ව සම්පාදනය කරන ලදී (කපා හැරීම - 2022 ජූනි මස අවසානය වන විට)

\* භාවිතා කළ විනිමය අනුපාතය එ.ජ.ඩො. 1 = 322.66 (දිනය = 2023 අගෝස්තු 31)

වගුව 10 : විදේශ ව්‍යවහාර මුදලින් ලබාගත් නොපියවූ දේශීය ණය

	ඇ.ඩො. මිලියන	
	2022 අවසානය	2023 අගෝස්තු අවසානය <sup>(අ)</sup>
<b>නොපියවූ ණය</b>		
විදේශ ව්‍යවහාර මුදල් බැංකු ඒකක	361.80	325.94
ශ්‍රී ලංකා සංවර්ධන බැඳුම්කර <sup>(ආ)</sup> <sup>(ඇ)</sup>	1,078.84	47.50
<b>ලැබීම් (ඈ)</b>		
ශ්‍රී ලංකා සංවර්ධන බැඳුම්කර	270.71	-
<b>ගෙවීම් (ඉ)</b>		
ශ්‍රී ලංකා සංවර්ධන බැඳුම්කර	1,969.92	711.45

මූලාශ්‍රය: ශ්‍රී ලංකා මහ බැංකුව

(අ) තාවකාලික

(ආ) ශ්‍රී ලංකා සංවර්ධන බැඳුම්කරවල නේවාසික හා අනේවාසික රඳවාගැනීම් ඇතුළත් වේ.

(ඇ) 2022 අවසන් වන විට ශ්‍රී ලංකා සංවර්ධන බැඳුම්කරවල හිඟ මුදලට ප්‍රධාන ගෙවීම් පියවීම් ඇතුළත් වන අතර 2023 අගෝස්තු මස අවසන් වන විට ශ්‍රී ලංකා සංවර්ධන බැඳුම්කරවල හිඟ මුදලට අදාළ දිනයන් ලෙස පියවීම් හෝ ප්‍රාග්ධනීකරණය අපේක්ෂිත ප්‍රාථමික සහ කුපන් ගෙවීම් ඇතුළත් වේ.

(ඈ) මෙම කාලපරිච්ඡේදයේ දී ගෙවීම් යනු නිකුත් කළ පිරිමි වේ.

(ඉ) ගෙවීම් කාල සීමාව කළ කල් පිරෙන සහ මුදල් ආර්ථික ස්ථායීකරණ සහ ප්‍රතිපත්ති අමාත්‍යාංශය සමග එකඟ වූ ශ්‍රී ලංකා සංවර්ධන බැඳුම්කරවල විකල්ප පියවීම් යාන්ත්‍රණය යටතේ පියවීම් ඇතුළත් නොවේ.

වගුව 11 : තෝරාගත් විදේශ විනිමය අනුපාතයන්ගේ විචලනය (ඇ.ඩොලරයට සාපේක්ෂව)

මුදල් ඒකක	අධිප්‍රමාණය (+) / අවප්‍රමාණය (-)	
	2021 අවසානය -2022 අවසානය	2022 අවසානය - 2023 සැප්තැම්බර්
ශ්‍රී ලංකා රුපියල්	-44.80	11.92
ඉන්දියන් රුපියල්	-10.11	-0.57
බංගලාදේශ ටකා	-16.90	-6.44
පාකිස්ථානු රුපියල්	-21.37	-20.84
සිංගප්පූරු ඩොලර්	0.50	-1.86
තායිලන්ත බාන්	-3.60	-5.22
තායිවාන් ඩොලර්	-9.71	-4.73
ඉන්දුනීසියානු රුපියා	-8.59	0.68
පිලිපීන පෙසෝ	-8.56	-2.10
කොරියානු වොන්	-5.83	-6.66
ජපාන යෙන්	-13.20	-11.01

මූලාශ්‍රය: ශ්‍රී ලංකා මහ බැංකුව

වගුව 12: ශ්‍රී ලංකා මහ බැංකුව සතු භාණ්ඩාගාර බිල්පත්

රු. බිලියන

කාලපරිච්ඡේදය අවසානයේ	දළ මුහුණත් අගය	ප්‍රති මිලදී ගැනීම් වලින් පසුව පොත් අගය
2013	3.10	13.30
2014	123.50	3.10
2015	104.80	79.10
2016	331.40	330.10
2017	9.90	25.60
2018	45.80	274.20
2019	74.70	125.30
2020	725.20	737.41
2021	1,416.80	1,960.10
2022	2,598.20	3,186.50
2023 සැප්තැම්බර් අවසානය	2,839.40	2,009.10

මූලාශ්‍රය : ශ්‍රී ලංකා මහ බැංකුව

වගුව 13 : පොලී අනුපාතවල වෙනස්වීම් 2022-2023

පොලී අනුපාතය	2022 ජූලි අවසානය	2022 දෙසැම්බර් අවසානය	2023 මාර්තු අවසානය	2023 ජූනි අවසානය	2023 සැප්. අවසානය
<b>ශ්‍රී ලංකා මහ බැංකුවේ ප්‍රතිපත්තිමය පොලී අනුපාතය</b>					
නිත්‍ය තැන්පතු පහසුකම් අනුපාතිකය (SDFR)	14.50	14.50	15.5	13.00	11.00
නිත්‍ය ණය පහසුකම් අනුපාතිකය (SLFR)	15.50	15.50	16.5	14.00	12.00
බර තැබූ සාමාන්‍ය අන්තර් බැංකු ඒකඥ මුදල් අනුපාතය (AWCMR)	15.50	15.50	16.49	13.85	11.66
බර තැබූ සාමාන්‍ය විවට වෙළඳපොල වෙන්දේසි අනුපාත (එක් දින ප්‍රති මිලදී ගැනීම්)	6.49	0.00	0	-	-
බර තැබූ සාමාන්‍ය විවට වෙළඳපොල වෙන්දේසි අනුපාත (එක් දින ප්‍රති විකුණීම්)	-	-	15.50	13.73	11.34
<b>භාණ්ඩාගාර බිල්පත්</b>					
දින - 91	28.86	32.64	25.99	23.00	17.42
දින - 182	29.24	32.20	25.79	19.49	15.13
දින -364	29.53	29.27	24.31	16.99	13.30
<b>ණය දීමේ අනුපාතය</b>					
බර තැබූ සාමාන්‍ය ප්‍රමුඛ ණය දීමේ අනුපාතය (AWPR) (සතිපතා)	24.94	27.24	21.40	19.47	14.67
බර තැබූ සාමාන්‍ය ප්‍රමුඛ ණය දීමේ අනුපාතය (AWPR) (මාසික)	23.23	28.19	22.42	20.04	14.96
බර තැබූ සාමාන්‍ය ණයදීමේ අනුපාතය (AWLR)	15.94	18.70	18.29	17.51	16.2(a)
<b>තැන්පතු අනුපාතය</b>					
බර තැබූ සාමාන්‍ය තැන්පතු අනුපාතය (AWDR)	9.56	14.06	15.06	15.09	13.39
බර තැබූ සාමාන්‍ය ස්ථිර තැන්පතු අනුපාතය (AWFDR)	12.60	18.49	19.8	19.70	17.24

මූලාශ්‍රය: ශ්‍රී ලංකා මහ බැංකුව

(අ) 2023 අගෝස්තු අවසානයට

2023 ආදායම් ඇස්තමේන්තු සඳහා පාදක වූ උපකල්පන

2023 සැප්තැම්බර් මස දක්වා එකතු කරන ලද ත්‍යාග ආදායම, 2024 වසරේ දී ආර්ථිකය ක්‍රමයෙන් යථා තත්ත්වයට පත් වීම, උද්ධමනය අඩු වීම, ශ්‍රී ලංකා රුපියල ස්ථාවර වීම ඇතුළු නැඟී එන ආර්ථික ප්‍රවණතා පිළිබඳ උපකල්පන හා ආර්ථිකයේ හා ආදායම් රැස්කිරීමේ කාර්යසාධනය පිළිබඳ කාර්යමණ්ඩලයේ විනිශ්චය මත 2024 වසර සඳහා ආදායම් ඇස්තමේන්තු පදනම් වී ඇත.

- ආර්ථික කටයුතු වර්ධනය වීම සමඟ 2024 වසරේ දී ආර්ථිකය සියයට 1.8 කින් වර්ධනය වනු ඇතැයි අපේක්ෂා කෙරේ. යෙදවුම් සඳහා ප්‍රවේශය වැඩි දියුණු වීම සමඟ කර්මාන්ත අංශයේ වර්ධනය වීම මෙන්ම, පොහොර සහනාධාරය අඛණ්ඩව ලබා දීම හා අනෙකුත් යෙදවුම් ලබා ගත හැකි වීම නිසා කෘෂිකර්මාන්තයේ අපේක්ෂිත වර්ධනය මෙම ආර්ථික වර්ධනයට ප්‍රධාන වශයෙන්ම හේතු වනු ඇත. හිතකර ආර්ථික තත්ත්වයන් හේතුවෙන් සේවාචල අපේක්ෂිත වර්ධනය ද, සංචාරක පැමිණීම් හා ප්‍රේෂණවල අපේක්ෂිත ඉහළ යාම ද, ආර්ථික වර්ධනයට උපකාරී වනු ඇත.
- 2024 වසරේ දී සාමාන්‍ය උද්ධමනය තනි ඉලක්කමක මට්ටමින් පවත්වාගෙන යාමට අපේක්ෂා කෙරේ.
- 2024 වසරේ දී විරැකියා අනුපාතය සියයට 5 ට අඩු මට්ටමක වනු ඇතැයි අපේක්ෂා කෙරේ.
- 2024 වසරේ දී විනිමය අනුපාතය ස්ථාවරව පවතිනු ඇතැයි අපේක්ෂිතය.
- විශේෂයෙන්ම ප්‍රධාන වෙළඳ පරිශ්වකරුවන්ගෙන් ඉහළ විදේශ ඉල්ලුම සහ සැපයුම් අංශයේ පැවති සීමා ලිහිල් වීම නිසා අපනයන වර්ධනය වනු ඇත.
- ආනයන සීමා ලිහිල් කිරීම නිසා ආනයන වර්ධනය වනු ඇතැයි අපේක්ෂිත අතර, ආනයන බදුවල ආදායම වැඩි වනු ඇතැයි අපේක්ෂිතය.
- මූල්‍ය අංශයේ ලාභදායීත්වය වර්ධනය වනු ඇතැයි අපේක්ෂිතය.
- 2024 වසරේ දී අඛණ්ඩ රාජ්‍ය මූල්‍ය ඒකාග්‍රතාවයක් සඳහා ප්‍රකාශයට පත් කරන ලද නව ආදායම් ක්‍රියාමාර්ගවල ඇස්තමේන්තුගත බලපෑම ද, ජාත්‍යන්තර මූල්‍ය අරමුදල සමඟ සාකච්ඡා කිරීමෙන් අනතුරුව අයවැය ඇස්තමේන්තුවලට ඇතුළත් කර ඇත.
- පාඩු ලබන රජය සතු ව්‍යවසායයන් විශේෂයෙන් ඉලක්ක කර ගනිමින් ප්‍රතිව්‍යුහගතකරණ කටයුතු ක්‍රියාත්මක කිරීම, එම ව්‍යවසායයන් හි කාර්යක්ෂමතාවය හා ලාභදායීත්වය වැඩි කරනු ඇත.
- දේශීය ආදායම් දෙපාර්තමේන්තුව, ශ්‍රී ලංකා රේගුව හා සුරාබදු දෙපාර්තමේන්තුව ක්‍රියාත්මක කරනු ලබන බදු පරිපාලනය ශක්තිමත් කිරීමේ ක්‍රියාමාර්ග, ආදායම වර්ධනය වීමට හේතු වනු ඇත.
- ආදායම් පරිපාලන කළමනාකරණ තොරතුරු පද්ධතියේ 2.0 අනුවාදය ක්‍රියාත්මක කිරීම හේතුවෙන් දේශීය ආදායම් දෙපාර්තමේන්තුවේ බදු පරිපාලනය තවදුරටත් ශක්තිමත් වනු ඇත.
- වයස අවුරුදු 18 ට වැඩි සියලු පුද්ගලයන් සඳහා බදු ගොනුවක් විවෘත කිරීමේ ක්‍රමවේදය ක්‍රියාත්මක කිරීම, පුද්ගලයන් සඳහා ඉ-ගොනුගත කිරීම අනිවාර්ය කිරීම, විගණන කාර්යක්ෂමතාවය වැඩි කිරීම, විශාල බදු ගෙවන්නන්ගේ ඒකකය (Large Taxpayers' Unit) හා ඉහළ වත්කම් සහිත පුද්ගලයන්ගේ ඒකකය (High Net Worth Individuals' Unit) ශක්තිමත් කිරීම හා දේශීය ආදායම් දෙපාර්තමේන්තුවේ ක්‍රියාත්මක අනෙකුත් ක්‍රියාමාර්ගවලින් එම දෙපාර්තමේන්තුවේ බදු අනුකූලතාවය ඉහළ යනු ඇත.





අයිතමය/ එන්ට්‍රි දාර්තාව	අනුපාතය
<b>(v) මෝටර් කාර් - විද්‍යුත්</b>	
මෝටර් කාර් - විද්‍යුත් - බාහිර මූලාශ්‍ර හෝ විදුලි ජනන යන්ත්‍ර මගින්	
කි.වො.50 ට වඩා අඩු	කි.වො. 1 කට රු. 7,500/-
කි.වො. 50 - 100	කි.වො. 1 කට රු. 10,000/-
කි.වො. 100 - 200	කි.වො. 1 කට රු. 15,000/-
කි.වො.200 ට වැඩි	කි.වො. 1 කට රු. 40,000/-
<b>(v) මෝටර් කාර් - විද්‍යුත් - සූර්ය කෝෂ මගින්</b>	කි.වො. 1 කට රු. 7,500/-
<b>(vi) වෑන්</b>	
පුද්ගලයින් 13 -25 / ඩීසල්	එකකයකට රු. 4,500,000/-
පුද්ගලයින් 13 -25 / පෙට්‍රල්	සහ සෙන්ටිමීටරයකට රු. 1,750/-
පුද්ගලයින් 13 ට වඩා අඩු/ ඩීසල්	200%
පුද්ගලයින් 13 ට වඩා අඩු/ පෙට්‍රල්	150%

මූලාශ්‍රය : රාජ්‍ය මූල්‍ය ප්‍රතිපත්ති දෙපාර්තමේන්තුව

**වගුව 2 : දුම්වැටි සඳහා නිෂ්පාදන බදු (විශේෂ විධිවිධාන) ව්‍යුහය (2023.09.30 දිනට)**

කාණ්ඩය	රුපියල් / දුම්වැටි 1000 කට
දුම්වැටි 1 ක දිග මි.මී. 60 නොඉක්මවන	16,030
දුම්වැටි 1 ක දිග මි.මී. 60 ඉක්මවන එහෙත් මි.මී.67 නොඉක්මවන	41,540
දුම්වැටි 1 ක දිග මි.මී. 67 ඉක්මවන එහෙත් මි.මී. 72 නොඉක්මවන	59,180
දුම්වැටි 1 ක දිග මි.මී. 72 ඉක්මවන එහෙත් මි.මී. 84 නොඉක්මවන	67,100
දුම්වැටි 1 ක දිග මි.මී. 84 ඉක්මවන	74,590

මූලාශ්‍රය : රාජ්‍ය මූල්‍ය ප්‍රතිපත්ති දෙපාර්තමේන්තුව

**වගුව 3 : බනිජ තෙල් සඳහා වන නිෂ්පාදන බදු අනුපාත ව්‍යුහය (2023.09.30 දිනට)**

අයිතමය	ලීටරයට රු.
පෙට්‍රල්	77.00
ඩීසල් - ඔටෝ	56.00
ඩීසල් - සුපර්	63.00

මූලාශ්‍රය : රාජ්‍ය මූල්‍ය ප්‍රතිපත්ති දෙපාර්තමේන්තුව

**වගුව 4 : සුරාබදු ආඥා පනත යටතේ සුරාබදු ව්‍යුහය (2023.09.30 දිනට)**

වර්ගීකරණය	බදු අනුපාතය නිරපේක්ෂ ලීටරයට (රු.)
මත්පැන්	
විශේෂ අරක්කු	6,000
මොලෑසස්, තල්, පොල් සහ පදම් කළ අරක්කු	6,420
දේශීය නිෂ්පාදිත විදේශීය මත්පැන්	6,600
සැර 5% හා 5% ට අඩු ධාන්‍ය මත්පැන්	4,750
සැර 5% ට වැඩි ධාන්‍ය මත්පැන්	4,980
වයින්	4,750
සකේ	1,300
කිරි පොන්සා	3,300
සයිඩර්	3,600

වර්ගීකරණය	බදු අනුපාතය (රු.)
<b>එතනෝල් නිෂ්පාදනය සඳහා භාවිතා කරන අමු ද්‍රව්‍ය</b>	
පොල් රා (තොග ලීටරයක් සඳහා)	5
මොලෑසස් (තොග කි. ගැමයක් සඳහා)	10
ආසවනය මගින් ස්ප්‍රිතු නිෂ්පාදනය සඳහා යොදාගනු ලබන සහල් (තොග කි. ගැමයක් සඳහා)	10
ආසවනය මගින් ස්ප්‍රිතු නිෂ්පාදනය සඳහා යොදාගනු ලබන බඩ ඉරිඟු (තොග කි. ගැමයක් සඳහා)	10
ආසවනය මගින් ස්ප්‍රිතු නිෂ්පාදනය සඳහා යොදාගනු ලබන පළතුරු (තොග කි. ගැමයක් සඳහා)	10
<b>විදේශ මත්පැන්</b>	
ආනයනික ධාන්‍ය මත්පැන් (බියර්) (තොග ලීටරයක් සඳහා)	135
ආනයනික වයින් (තොග ලීටරයක් සඳහා)	230
අනෙකුත් ආනයනික විදේශ මත්පැන් (ධාන්‍ය මත්පැන් හා වයින් හැර) (තොග ලීටරයක් සඳහා)	650
පානීය නොවන ස්ප්‍රිතු (තොග ලීටරයක් සඳහා)	6

මූලාශ්‍රය : රාජ්‍ය මූල්‍ය ප්‍රතිපත්ති දෙපාර්තමේන්තුව

**වගුව 5 : වරාය හා ගුවන් තොටුපොළ සංවර්ධන බද්ද (2023.09.30 දිනට)**

අයිතමය	අනුපාතය
සාමාන්‍ය අනුපාතය	10.0%
සහනදායී අනුපාතය	7.5%, 5.0%, 2.5%

මූලාශ්‍රය : රාජ්‍ය මූල්‍ය ප්‍රතිපත්ති දෙපාර්තමේන්තුව

**වගුව 6 : එකතු කළ අගය මත බදු (VAT) (2023.09.30 දිනට)**

අනුපාතය	අයිතමය
ගුණ්‍ය අනුපාතය	අපනයන භාණ්ඩ
සම්මත අනුපාතය 15%	පොදු අයිතම
නිදහස් කිරීම්	එකතු කළ අගය මත බදු පනතේ පලමු උපලේඛණයේ II කොටසේ දක්වා ඇති භාණ්ඩ හා සේවා

මූලාශ්‍රය : රාජ්‍ය මූල්‍ය ප්‍රතිපත්ති දෙපාර්තමේන්තුව

**වගුව 7 : රේඛු ආනයන බදු නිරුඳු ව්‍යුහය (2023.09.30 දිනට)**

බදු අනුපාතය	සංයෝජන වර්ගීකරණ සංකේතාංක
නිදහස් කිරීම්	3,724
15%	526
20%	2,643
විශේෂිත	852
විශේෂිත සහ වටිනාකම අනුව බද්ද (මිශ්‍ර)	412

මූලාශ්‍රය : වෙළඳ හා ආයෝජන ප්‍රතිපත්ති දෙපාර්තමේන්තුව

වගුව 8 : බදු කුලී ආදායම

රු. මිලියන

අයිතමය	2021	2022 (තාවකාලික)	2023 (සංශෝධිත ඇස්තමේන්තුගත)	2024 (ඇස්තමේන්තුගත)
රජයේ ගොඩනැගිලි සහ නිවාස මත බදු කුලී	1,289	1,505	1,600	1,650
රජයේ කැලෑ වලින් ලැබෙන ආදායම්	1,184	2,081	1,600	1,600
ඉඩම් සහ අනෙකුත් බදු කුලී	105	113	100	102
ප්‍රාදේශීය වැවිලි සමාගම් වලින් ලැබෙන කල් බදු කුලී	1,097	1,216	2,200	2,415
අනෙකුත්	1,415	946	900	1,000
<b>මුළු බදු කුලී ආදායම</b>	<b>5,090</b>	<b>5,862</b>	<b>6,400</b>	<b>6,767</b>

මූලාශ්‍රය : රාජ්‍ය මූල්‍ය ප්‍රතිපත්ති දෙපාර්තමේන්තුව

වගුව 9 : ගාස්තු සහ අයකිරීම්

රු.මිලියන

	2021 (තාවකාලික)	2022 (තාවකාලික)	2023 (සංශෝධිත ඇස්තමේන්තුගත)	2024 (ඇස්තමේන්තුගත)
රජයේ මුද්‍රණාලය විසින් කරනු ලබන සේවා සඳහා අයකිරීම්	757	929	1,000	1,050
ගමන් බලපත්‍ර,විසා සහ ද්විත්ව පුරවැසිභාවය සඳහා ගාස්තු	8,663	23,835	28,100	31,200
විභාග සහ අනෙකුත් ගාස්තු	282	69	180	180
මෝටර් රථ පනත යටතේ ගාස්තු සහ අනෙකුත් ලැබීම්	6,417	6,554	11,500	12,000
අනෙකුත් විවිධ මූලාශ්‍රයන්ගෙන් ලැබෙන මුදල්	12,057	31,387	40,780	44,430
<b>එකතුව</b>	<b>28,176</b>	<b>64,203</b>	<b>88,730</b>	<b>106,147</b>

මූලාශ්‍රය : රාජ්‍ය මූල්‍ය ප්‍රතිපත්ති දෙපාර්තමේන්තුව

වගුව 10 : විශේෂ වෙළඳ භාණ්ඩ බදු අනුපාත

කි. ග්‍රෑම්යට රු.

අයිතමය	2022 අවසානයට	2023 සැප්. අවසානයට
1 හාල්මැස්සන්	100	100
2 අල	20	50
3 රතුඑෑනු	50	50
4 බී - එෑනු	50	10
5 සුදු එෑනු	50	50
6 වටානා - සම්පූර්ණ	5	5
වටානා - පියලි කළ	10	10
7 කඩල - සම්පූර්ණ	5	5
කඩල - පියලි කළ	10	10
8 මුංඇට	40	300
9 මයිසූර් පරිප්පු - සම්පූර්ණ	සහ 25	සහ 25
මයිසූර් පරිප්පු - පියලි කළ	සහ 25	සහ 25
10 මිරිස් - නොඇඹරූ හෝ කුඩු නොකළ	100	100
මිරිස් - ඇඹරූ හෝ කුඩු කළ	125	125
11 ටින් මාළු	100	200
12 සීනි	සහ 25 (සුදු)	සහ 25 (සුදු)

අයිතමය	2022 අවසානයට	2023 සැප්. අවසානයට
13 උදු- සම්පූර්ණ	200	300
උදු - පොත්ත රහිත	300	300
14 කවිපි	70	70
15 කුරක්කන්	70	70
මෙනෙරි/ අනෙකුත්	70	70
16 උඹලකඩ	302	302
17 කරවල	100	100
18 නැවුම් දොඩම්	600	600
19 නැවුම් මිදි	600	600
20 නැවුම් ඇපල්	600	600
21 කොත්තමල්ලි - නොඇඹරූ හෝ කුඩු නොකළ	26	26
කොත්තමල්ලි - ඇඹරූ හෝ කුඩු කළ	52	52
22 සුදුරු	162	162
23 මහදුරු	162	162
24 කහ - නොඇඹරූ හෝ කුඩු නොකළ	102	102
කහ - ඇඹරූ හෝ කුඩු කළ	360	360
25 උළුහල්	50	50
26 කුරක්කන් පිටි	150	150
27 උදු පිටි	325	325
28 රටකපු	220	220
29 අබ ඇට	62	62
30 පාම් තෙල්/එලවළුතෙල් - පිරිපහදු නොකළ	250	250
පාම් ඔලෙයින්	255	255
පාම් ස්ටියරින්	250	250
පාම් තෙල් - පිරිපහදු කළ	275	275
එලවළුතෙල් - පිරිපහදු කළ	275	275
පාම් මද තෙල්	250	250
පාම් මද ඉවත් කළ තෙල්	275	275
පොල්තෙල් - පිරිපහදු නොකළ	125	125
පොල්තෙල් - පිරිපහදු කළ	150	150
31 මාළු	10% හෝ රු.200	10% හෝ රු.400
32 මැකරල් (ජැක්/හොර්ස් මැකරල්)	6	6
33 යෝගට්	2000	2000
34 බටර්	1500(අනෙකුත් 2000/-)	1500(අනෙකුත් 2000/-)
35 මාගරීන් මේදය 80% වැඩි	650	650
මාගරීන් අනෙකුත්	650	650
36 ලුණු	40 (බදු නිදහස්-30)	40 (බදු නිදහස්-30)
37 රටඉඳි	200	200
38 වියලි මිදි	600	600
39 මැංගුස්ටින්	200	200
40 වියලි දොඩම්	125	125
41 පෙයාර්ස්	220	220
42 වෙරි	315	315
43 ප්ලම්ස් සහ ස්ලෝස්	250	250
44 කිවි පළතුරු	175	175
45 දෙළුම් (වෙනත්)	600	600
46 පෙරන් ගාන ලද/පිටි කරන ලද කේපු	600	600

අයිතමය	2022 අවසානයට	2023 සැප්. අවසානයට
47 බඩ ඉරිඟු	10 (බදු නිදහස්-1/ ත්‍රිපෝෂ)	25
48 මුහුණු ආවරණ	1	1
49 ක්ලෙමන්ටයින්ස් - නැවුම්	120	120
50 ක්ලෙමන්ටයින්ස් -වියළි	250	250
51 අනෙකුත් (සිටරස්) පළතුරු - නැවුම්	120	120
52 අනෙකුත් (සිටරස්) පළතුරු - වියළි	250	250
53 ග්‍රේප් පාටි - නැවුම්	285	285
54 ග්‍රේප් පාටි-වියළි	300	300
55 දෙහි - නැවුම්	350	350
56 දෙහි - වියළි	400	400
57 අනෙකුත් (සිටරස්) පළතුරු - නැවුම්	300	300
58 අනෙකුත් (සිටරස්) පළතුරු - වියළි	375	375
59 විසස්	350	350
60 ඇප්‍රිකට්	350	350
61 වෙරි - ඇමුල්	330	330
62 පීච්ස් සහ නෙක්ටරින්	310	310
63 එලවළු මේදය සහ තෙල්	160	160
64 මාගරින් - දියර	200	200
65 හාල්	සක 25	65
66 ඉඳල් ඉරිඟු	10	-
67 බිත්තර	-	50 බිත්තරයකට ( රාජ්‍ය වාණිජ සංස්ථාව සඳහා බිත්තරයකට රු.1 )
68 ශීතකල දියර බිත්තර	-	1300 (වෙළඳ අමාත්‍යාංශය සඳහා 200)

මූලාශ්‍රය : වෙළඳ හා ආයෝජන ප්‍රතිපත්ති දෙපාර්තමේන්තුව