

සේවක අර්ථසාධක අරමුදල  
ஊழியர் சேமலாப நிதியம்  
Employees' Provident Fund

# 2021

වාර්ෂික වාර්තාව  
ஆண்டறிக்கை  
Annual Report



ප්‍රකාශනය: සේවක අර්ථසාධක අරමුදල දෙපාර්තමේන්තුව  
ශ්‍රී ලංකා මහ බැංකුව  
30, ජනාධිපති මාවත  
කොළඹ 01

මුද්‍රණය: සීමාසහිත ඇම්.ඩී.ගුණසේන මුද්‍රණකරුවෝ සහ (පුද්ගලික) සමාගම

අන්තර්ගතය  
உள்ளே  
CONTENTS

1 - 108  
සිංහල

109 - 218  
தமிழ்

219 - 326  
English

▶ 327 - 338  
සංඛ්‍යා ලේඛන පරිච්ඡේදය  
புள்ளிவிவர இணைப்பு  
Statistical Appendix



# සේවක අර්ථසාධක අරමුදල වාර්ෂික වාර්තාව 2021

ශ්‍රී ලංකාවේ විශාලතම විශ්‍රාම පාරිතෝෂික අරමුදල වන රුපියල් ට්‍රිලියන 3.1 ඉක්මවූ වත්කමක් පාලනය කරනු ලබන සේවක අර්ථසාධක අරමුදල විසින්, එහි වත්කම් පදනමෙහි අඛණ්ඩ වර්ධනය 2021 වසරේ දී ද තවදුරටත් පවත්වා ගන්නා ලදී. එසේම, අරමුදල විසින් සිය සාමාජිකයන් වෙත සපයන සේවාවන් හි ගුණාත්මකභාවය ඉහළ නැංවීමට සහ සාමාජිකයන්ට සාධාරණ ප්‍රතිලාභයක් ලබා දීමට මෙන්ම අරමුදලේ සුරක්ෂිතභාවය තහවුරු කර ගැනීමට සමත් විය. ඒ අනුව, අරමුදලේ ශුද්ධ වත්කම් වටිනාකම 2020 වසර අග වාර්තා වූ රුපියල් බිලියන 2,824 ට සාපේක්ෂව 2021 වසර අගදී රුපියල් බිලියන 3,166ක් දක්වා සියයට 12.1 කින් වර්ධනය විය. වර්ෂය තුළ දී, සේවක අර්ථසාධක අරමුදල එහි සුරක්ෂිතභාවය සහ වර්ධනය පවත්වා ගනිමින් එහි සාමාජිකයන්ට ඵලදායී සේවාවන් රැසක් සමඟ ඉහළ විශ්‍රාම ප්‍රතිලාභ සපයන ලදී.

සේවක අර්ථසාධක අරමුදල විසින් සිය අරමුදල් කළමනාකරණ කාර්යයන් සාර්ථක ලෙස මෙහෙයවමින් රුපියල් බිලියන 342 ක ආදායමක් උපයා ගැනීමට 2021 වසරේ දී සමත් විය. ඒ අනුව, අරමුදලේ මුළු ආයෝජන වටිනාකම රුපියල් බිලියන 3,173 ක් දක්වා ලඟා විය. එසේම, වෙළෙඳපොළ පොලී අනුපාතවල පැවති ඉහළ උච්චාවචනයන් යටතේ වුව ද සේවක අර්ථසාධක අරමුදලට සිය සාමාජිකයන් හට 2021 වසරේ දී සියයට 9.00 ක ආකර්ෂණීය ප්‍රතිලාභ අනුපාතයක් ලබා දීමට හැකියාව ලැබුණි.

1958 අංක 15 දරන සේවක අර්ථසාධක අරමුදල් පනතේ 5 (1) (i) වගන්තිය ප්‍රකාරව, 2021.12.31 දිනෙන් අවසන් වන වර්ෂය සඳහා සකස් කරන ලද මූල්‍ය ප්‍රකාශනවල පිටපත් 2022.03.07 දින කම්කරු හා මුදල් අමාත්‍යාංශය වෙත ලබා දෙන ලදී. තවද, එම මූල්‍ය ප්‍රකාශන 2022.02.24 දින විගණකාධිපති වෙත ඉදිරිපත් කරන ලදී.





# පටුන

කොටස

අ

## ආයතනික භාරකාරත්වය

මුදල් මණ්ඩලයේ සභාපති සහ ශ්‍රී ලංකා මහ බැංකුවේ අධිපතිතුමන්ගේ පණිවිඩය	1
සේවක අර්ථසාධක අරමුදලේ අධිකාරීවරයාගේ පණිවිඩය	2
කම්කරු කොමසාරිස් ජනරාල්තුමාගේ පණිවිඩය	4
ජ්‍යෙෂ්ඨ කළමනාකරණ කණ්ඩායම	5
නියාමන රාමුව	7
ශ්‍රී ලංකා මහ බැංකුවේ මුදල් මණ්ඩලයේ කාර්යභාරය	8
කම්කරු දෙපාර්තමේන්තුවේ කාර්යභාරය	9

කොටස

ආ

## ආයතනික විශ්ලේෂණය

දැක්ම හා මෙහෙවර	12
ගමන්මගෙහි මංසලකුණු	14
මූල්‍ය තොරතුරු - 2021	17
මෙහෙයුම් තොරතුරු - 2021	21
සේවක අර්ථසාධක අරමුදලේ ප්‍රගති සමාලෝචනය - 2021	23

කොටස

ඇ

## මූල්‍ය ප්‍රකාශන

ආදායම් හා වියදම් ප්‍රකාශනය	37
විස්තීර්ණ ආදායම් ප්‍රකාශනය	38
මූල්‍ය තත්ත්ව ප්‍රකාශනය	39
ලැබීම් හා ගෙවීම් ගිණුම	40
ආයෝජන ප්‍රකාශනය	41
මුදල් ප්‍රවාහ ප්‍රකාශනය	42
හිමිකම් ප්‍රාග්ධනයේ / සාමාජිකයින්ගේ ධනයේ වෙනස්වීමේ ප්‍රකාශනය	43
මූල්‍ය ප්‍රකාශනයන්ට අදාළ සටහන්	44

කොටස

ඈ

## විගණකාධිපති වාර්තාව

97

කොටස

ඉ

## සංඛ්‍යා සටහන් හා අතිරේක තොරතුරු

1. ආයෝජන, කල්පිරීම් හා ආයෝජන මත ප්‍රතිලාභ (1992 - 2021)	329
2. සාමාජික ශේෂ මත ප්‍රතිලාභ අනුපාතිකය (1992 - 2021)	330
3. සාමාජික ශේෂ, සාමාජික ශේෂ මත පොලී සහ සඵල පොලී අනුපාතිකය (1992 - 2021)	331
4. ආයෝජන කළඹ පිළිබඳ ප්‍රකාශනය (1992 - 2021)	332
5. සංක්ෂිප්ත මුදල් ප්‍රවාහය (මුදල් මණ්ඩලය) (1992 - 2021)	333
6. සංක්ෂිප්ත ආදායම් හා වියදම් ගිණුම් ප්‍රකාශනය (1997 - 2021)	334
7. පැහැදිලි කිරීම්	338





'අ' කොටස

**ආයතනික  
භාරකාරත්වය**





**සේවක** අර්ථසාධක අරමුදලේ (සේ.අ.අ.) 2021 වාර්ෂික වාර්තාව සඳහා මෙම පණිවුඩය ශ්‍රී ලංකා මහ බැංකුවේ මුදල් මණ්ඩලය වෙනුවෙන් ඉදිරිපත් කිරීමට ලැබීම ඉමහත් සතුටකි.



**මුදල් මණ්ඩලයේ සභාපති සහ ශ්‍රී ලංකා මහ බැංකුවේ අධිපතිතුමන්ගේ පණිවිඩය**

2020 දී රුපියල් ට්‍රිලියන 2.9 ක්ව පැවති මෙරට විශාලතම විග්‍රාමික අරමුදල වූ සේ.අ.අ. 2021 අවසන් වන විට රුපියල් ට්‍රිලියන 3.2 දක්වා වර්ධනය විය. 2021 වසර තුළ පැවති වසංගත රෝග පැතිරීම් තත්ත්වයන්ට ද මුහුණ දෙමින්, පාර්ශවකරුවන් වෙත සිය සේවාවන් අඛණ්ඩව ලබා දීමට සේ.අ.අ. දෙපාර්තමේන්තුව කටයුතු කරන ලදී. තවද, අප රටේ විශාලතම විග්‍රාමික අරමුදල කළමනාකරණය කිරීමේ දී සේ.අ.අ. දෙපාර්තමේන්තුවේ අඛණ්ඩ කැපවීම හා උත්සාහය පිළිබිඹු කරමින් සාමාජිකයින්ගේ අවශ්‍යතා සපුරාලීමට ප්‍රමුඛ වැදගත්කමක් ලබා දෙන ලදී.

එම අතිශය අභියෝගාත්මක කාලපරිච්ඡේදය තුළ සේ.අ.අ. හි සාමාජිකයින්ට සේවාවක් ලබා දීම සඳහා කම්කරු දෙපාර්තමේන්තුව ද විශාල දායකත්වයක් ලබා දී ඇත. සේ.අ.අ. හි සාමාජිකයන්ගේ යහපත උදෙසා උසස් ප්‍රමිතියකින් යුතු සේවාවක් ලබා දීමට සේ.අ.අ. දෙපාර්තමේන්තුවේ සහ කම්කරු දෙපාර්තමේන්තුවේ අඛණ්ඩ කැපවීම ප්‍රශංසනීයය.

සේ.අ.අ. හි භාරකරු වශයෙන්, මුදල් මණ්ඩලය කෙරෙහි තබා ඇති අඛණ්ඩ විශ්වාසය වෙනුවෙන් සේ.අ.අ. හි සාමාජිකයින්, සේවායෝජකයන් සහ අනෙකුත් පාර්ශවකරුවන් වෙත මාගේ අවංක කෘතඥතාව පළ කිරීමට කැමැත්තෙමි. සේ.අ.අ. සිය සාමාජිකයින්ට තිරසාර දිගුකාලීන ප්‍රතිලාභ ලබා දෙමින්, සේ.අ.අ. හි පාර්ශවකරුවන්ගේ අපේක්ෂාවන් සපුරාලමින් ඉදිරියට යන බව විශ්වාසය.

ආචාර්ය පී. නන්දලාල් විරසිංහ  
අධිපති සහ මුදල් මණ්ඩලයේ සභාපති



## සේවක අර්ථසාධක අරමුදලේ අධිකාරීවරයාගේ පණිවිඩය

1 958 අංක 15 දරන සේවක අර්ථසාධක අරමුදල් පනතේ 5 වැනි වගන්තියට ප්‍රකාරව මුදල් මණ්ඩල වෙත පැවරී ඇති බලතල, රාජකාරි සහ කාර්යයන් ඉටු කිරීම ශ්‍රී ලංකා මහ බැංකුවේ සේවක අර්ථසාධක අරමුදල් (සේ.අ.අ.) දෙපාර්තමේන්තුව විසින් සිදු කරනු ලබයි. දායක මුදල් එකතු කිරීම, විග්‍රාම ප්‍රතිලාභ ආපසු ගෙවීම, අර්ධ වාර්ෂික ශේෂ පත්‍රය නිකුත් කිරීම, නිවාස ණය ඇපකර නිකුත් කිරීම, සාමාජික ශේෂයෙන් සියයට 30 ක් ආපසු ගෙවීම වැනි පූර්ව විග්‍රාම ප්‍රතිලාභ ලබා දීම මෙන්ම, විවිධ වත්කම් පන්තිවල ආයෝජනය කිරීම මගින් සේ.අ.අ. සාමාජිකයන්ට අවදානමට ගලපන ලද ප්‍රතිලාභයක් ජනනය කිරීම සහ සේ.අ.අ. ට අදාළ මූල්‍ය ප්‍රකාශන ප්‍රකාශයට පත් කිරීම මෙම ක්‍රියාකාරකම් අතරට ඇතුළත් වේ.

2021 වසර තුළ දී කොරෝනා වෛරසය යලි හිස එසවීම හේතුවෙන් ඉහත කටයුතු සිදු කිරීම වඩාත් අභියෝගාත්මක විය. කොරෝනා වසංගතය කිහිප වරක් හිස එසවීම හේතුවෙන් ගෝලීය ආර්ථිකය පසුබෑමකට ලක් වූ අතර, එය ශ්‍රී ලංකාව කෙරෙහිද

අහිතකර බලපෑම් ඇති කළේය. 2021 වසර තුළ පැවති ආර්ථික තත්ත්වය මත වසරේ අවසාන භාගයේ දී සමස්ත පොලී අනුපාතික ව්‍යුහයේ ක්‍රීව ඉහළ යාම සේ.අ.අ. හි ආයෝජන පරිසරය කෙරෙහිද බලපාන ලදී.

සේ.අ.අ. හි ආයෝජන කළඹේ වටිනාකම 2021 වසර අවසාන වන විට රුපියල් බිලියන 3,173.3 ක් දක්වා පෙර වසරට සාපේක්ෂව සියයට 12.15 කින් වර්ධනය විය. අරමුදලින් වැඩි ප්‍රමාණයක් රජයේ සුරැකුම්පත්වල ආයෝජනය කර ඇති අතර, රාජ්‍ය ණය දෙපාර්තමේන්තුව විසින් පවත්වන ලද සියලුම භාණ්ඩාගාර බැඳුම්කර වෙන්දේසි සඳහා සහභාගි වෙමින් වර්ෂය තුළ දී සේ.අ.අ. භාණ්ඩාගාර බැඳුම්කර රුපියල් බිලියන 382.7 ක ආයෝජනය කරන ලදී.

S & P SL 20 දර්ශකයේ සමාගම් 12 ක්ද ඇතුළත් සේ.අ.අ. හි ලැයිස්තුගත කොටස් කළඹ, පසුගිය වර්ෂයට සාපේක්ෂව 2021 වර්ෂය අවසානයේදී සියයට 58 ක වර්ධනයක් පෙන්නුම් කළේය. 2021 වර්ෂයේ දී, සේ.අ.අ. විසින් සමාගම් කොටස් ආයෝජනයන්හි ප්‍රතිව්‍යුහගත කිරීමේ වැඩසටහනක් ක්‍රියාත්මක කරන ලද අතර, එම කාලසීමාව තුළ සිදු වූ සැලකිය යුතු කොටස් මිල ඉහළ යෑමේ ප්‍රතිලාභ අත්කර ගනිමින් තෝරාගත් සමාගම් කිහිපයක කොටස් අලෙවි කරන ලදී.

ඒ අනුව, සේ.අ.අ. එහි ආයෝජන කළමනාකරණ ක්‍රියාකාරකම් හරහා සාධාරණ අවදානම් ගැලපුම් ප්‍රතිලාභ අනුපාතයක් ජනනය කිරීමට සමත් විය. සාමාජිකයන්ට ලැබෙන ප්‍රතිලාභ වැඩි දියුණු කරන අතරම, විවක්ෂණශීලී අරමුදල් කළමනාකරණ උපායමාර්ග හරහා අරමුදලේ වටිනාකම සුරක්ෂිත කිරීමේ ප්‍රධාන අරමුණින් යුතුව මෙම ක්‍රියාකාරකම් සිදු කරන ලදී. 2021 වර්ෂය තුළ සේ.අ.අ. හි මුළු ආයෝජන ආදායම රුපියල් බිලියන 342.2 වූ අතර සේ.අ.අ. විසින් 2021 වර්ෂය තුළදීද සාමාජික ශේෂයන් සඳහා සියයට 9 ක පොලී අනුපාතයක් ගෙවා ඇත. තවද, සේ.අ.අ. විසින් 2021 වසර තුළ දී රුපියල් බිලියන 41.66 ක් බදු වශයෙන් රජයට ගෙවා ඇත.

2021 වසර තුළ දී එකතු කරන ලද දායක මුදල් ප්‍රමාණය රුපියල් බිලියන 165.7 ක් වූ අතර, රුපියල් බිලියන 118.2 ක ද ප්‍රතිලාභ ගෙවීම් සිදු කර ඇත. එමෙන්ම සේ.අ.අ. ගිණුම් ශේෂය ඇපයට තබා නිවාස ණය ලබා ගැනීම වෙනුවෙන් ණය ඇපකර සහතික පත්‍ර 9,068 ක් සහභාගීත්ව ණය දෙන ආයතන වෙත යොමු කිරීම තුළින් රුපියල් මිලියන 5,423 ක් වටිනා

නිවාස ණය ලබා ගැනීමට දායක වී ඇත. පූර්ව විශ්‍රාම ප්‍රතිලාභ යෝජනා ක්‍රමය (සියයට 30) යටතේ රුපියල් බිලියන 8.8 ක මුදලක් සාමාජිකයින් 16,554 දෙනෙකු වෙත නිවාස ඉදිකිරීම් හා වෛද්‍ය ප්‍රතිකාර සඳහා ලබා දී ඇත. තවදුරටත් 2019 වසරේ දෙවන භාගයට අදාළ වන සාමාජික ගිණුම් ප්‍රකාශන මිලියන 2.75 ක් ද, 2020 වසරේ පළමු භාගයට හා දෙවන භාගයට අදාළ සාමාජික ගිණුම් ප්‍රකාශන පිළිවෙලින් මිලියන 1.99 ක් සහ මිලියන 2.45 ක් ද, 2021 වසර තුළ දී නිකුත් කොට ඇත.

අනෙකුත් වැදගත් කර්තව්‍යයන් වශයෙන් ජාතික හැඳුනුම්පතේ සඳහන් තොරතුරු යටතේ සාමාජික ගිණුම්හි තොරතුරු නැවත ලියාපදිංචි කිරීම, සාමාජික ගිණුම් තොරතුරු සංශෝධනය කිරීම, වාර්තා කළමනාකරණ සේවා පිළිගත් කාල රාමුවන් තුළ ක්‍රමවත්ව ඉටු කිරීම, මහජන සබඳතා හා විමසීම් කටුළු සේවා පවත්වාගෙන යාම දැක්විය හැක. සාමාජික ගිණුම් තොරතුරු සංශෝධනය කර අවසන් වූ පසු ඒ පිළිබඳව දැනුම් දෙමින් අදාළ සාමාජිකයා වෙත කෙටි පණිවිඩයක් යොමු කිරීමේ සේවාව ද සාමාජිකයින්ගේ පහසුව සඳහා තවදුරටත් ක්‍රියාත්මක කරන ලදී.

විද්‍යුත් ක්‍රමවේදයන් ඔස්සේ දායක මුදල් එකතු කිරීමේ වැඩ පිළිවෙළ දෙපාර්තමේන්තු වෙබ් අඩවිය ([www.epf.lk](http://www.epf.lk)) ඔස්සේ සිදු කිරීමට හැකිවන අයුරින් වැඩි දියුණු කළ අතර, ඒ ඔස්සේ සම්බන්ධිත වාණිජ බැංකු හරහා හෝ මහජන බැංකුව හරහා එවන චෙක්පතක් මගින් ගෙවීම් සිදු කිරීමෙන්, අදාළ විස්තර වාර්තාව මාර්ගගතව යොමු කිරීමේ පහසුකමක් සේවයෝජකයන් වෙත ලබා දී ඇත. මෙම පහසුකම ඔස්සේ සේවයෝජකයන් විසින් යොමු කරන දායක මුදල් හා විස්තර වාර්තා තොරතුරු සත්‍යාපනය

කිරීමේ ක්‍රියාවලියෙන් අනතුරුව පැය 24 ක් තුළ අදාළ කේවල සාමාජික ගිණුම් යාවත්කාලීන කිරීමේ හැකියාව පවතී. තවද, මෙමගින් දෙපාර්තමේන්තුවේ දත්ත පද්ධතිය වඩාත් නිරවද්‍ය වන අතර අනාගතයේ දී සාමාජික ගිණුම්හි තොරතුරු සංශෝධනය කිරීමේ අවශ්‍යතාවය ඉතා අවම වන බව පැහැදිලි වේ.

මෙහෙයුම් කටයුතු හා සාමාජික සේවා අඩු අවදානමක් සහිතව වඩාත් ඵලදායී හා නිවැරදි ලෙස ඉටු කිරීමට අවශ්‍ය නවීන තාක්ෂණයෙන් යුතු පද්ධතියක් පිහිටුවීමේ අරමුණින් 2021 අප්‍රේල් මාසයේදී ක්‍රියාවලි වැඩි දියුණු කිරීමේ හා ධාරිතා සංවර්ධන අංශය ස්ථාපිත කරන ලදී. ලෝක බැංකුවේ මූල්‍ය අංශ නවීකරණය ව්‍යාපෘතිය යටතේ සේ.අ.අ. සඳහා නවීන තාක්ෂණ පද්ධතියක් සංවර්ධනය කිරීමට අවශ්‍ය පියවර මෙම අංශය විසින් ක්‍රියාත්මක කරමින් පවතී.

අවසාන වශයෙන් ඉහත සඳහන් කරන ලද සියලු කාර්යයන් ඉටු කිරීම සඳහා දක්වන ලද උද්යෝගය හා කැපවීම වෙනුවෙන් සේ.අ.අ. දෙපාර්තමේන්තුවේ සේවක මහත්ම මහත්මීන්ට මාගේ අවංක කෘතඥතාව පුද කිරීමට කැමැත්තෙමි. එමෙන්ම මුදල් මණ්ඩලයේ සාමාජිකයින් සහ මහ බැංකුවේ කළමනාකාරීත්වය විසින් ලබා දුන් උපාය මාර්ගික මග පෙන්වීම කෘතඥතාවයෙන් යුතුව සිහිපත් කරමි. සේ.අ.අ. හි පාර්ශවකරුවන්ගේ අවශ්‍යතා සපුරාලීමට එහි රාජකාරී ඉටු කරමින් සේ.අ.අ. දෙපාර්තමේන්තුව වෙත අඛණ්ඩව ලබා දුන් සහයෝගය වෙනුවෙන් කම්කරු දෙපාර්තමේන්තුවේ නිලධාරීන්ට ද බෙහෙවින් ස්තූතිවන්ත වෙමි.

**ඒ.ජී.යූ. නිලකරුන්**  
අධිකාරී  
සේවක අර්ථසාධක අරමුදල



## කමිකරු කොමසාරිස් ජනරාල්තුමාගේ පණිවිඩය

කමිකරු දෙපාර්තමේන්තුව හා ශ්‍රී ලංකා මහ බැංකුවේ සේවක අර්ථසාධක අරමුදල් දෙපාර්තමේන්තුව එක්ව සේවක අර්ථසාධක අරමුදල විසින් 2021 වර්ෂය තුළ අත්කරගත් ප්‍රගතිය විශ්ලේෂණාත්මකව ඉදිරිපත් කරමින් නිකුත් කරනු ලබන සේවක අර්ථසාධක අරමුදල් 2021 වාර්ෂික වාර්තාවට මෙම පණිවිඩය නිකුත් කරනුයේ හදපිරි සතුටිනි.

පෞද්ගලික හා අර්ධ රාජ්‍ය අංශයේ ශ්‍රමිකයන්ගේ විශ්‍රාම දිවිය සුරක්ෂිත කිරීමේ අරමුණෙන් ක්‍රියාත්මක වන ශ්‍රී ලංකාවේ විශාලතම සමාජ ආරක්ෂණ ක්‍රමය ලෙස 2021 වසර තුළ දී ද අපගේ සේවාවන් අඛණ්ඩව ලබාදීමට හැකි වීම සම්බන්ධයෙන් මෙම විශ්ලේෂණාත්මක වාර්තාව සාක්ෂි සපයයි.

ලෝක ව්‍යාප්ත වසංගත තත්ත්වයක් වූ කොවිඩ් 19 ව්‍යාප්තිය යටතේ වුව ද රාජ්‍ය ප්‍රතිපත්තීන් අඛණ්ඩව ක්‍රියාත්මක කරමින් 2021 වසර පුරා සේවලාභීන්ට සේවා සැපයීමට හැකිවීම සතුටට කරුණකි. ඉදිරියේ දී සේවක අර්ථසාධක අරමුදලේ ප්‍රතිලාභ ලබා ගැනීමේ කටයුතු පහසු කරමින් කාර්යක්ෂම සේවයක් ලබා දීමටත් කටයුතු කරමින් පවතී.

සේව්‍ය සේවක දෙපාර්ශවයටම සහනශීලී ප්‍රතිපත්ති අනුගමනය කරමින් අරමුදල අඛණ්ඩව වර්ධනය කර ගැනීමටත් ප්‍රතිලාභ ගෙවීමේ සේවා පවත්වා ගෙන යාමත් තුළින් අරමුදලේ මූල්‍ය ස්ථාවරත්වය මෙන්ම සේවලාභී තෘප්තිය ද ඉහළ මට්ටමක පවත්වා ගත හැකි විය.

මෙසේ සේවක අර්ථසාධක අරමුදලේ ව්‍යවස්ථාපිත වගකීම් නිසි පරිදි ඉටු කරමින් සේව්‍ය හා සේවක දෙපාර්ශවය අතර මනා සම්බන්ධතාවක් පවත්වා ගනිමින් කටයුතු කිරීම සඳහා මහඟු දායකත්වයක් ලබා දෙන කමිකරු දෙපාර්තමේන්තුවේ නිලධාරීන් හා ශ්‍රී ලංකා මහ බැංකුවේ අධිපතිතුමා ඇතුළු සේවක අර්ථසාධක අරමුදල් දෙපාර්තමේන්තුවේ සියලුම නිලධාරීන් වෙත මාගේ කෘතඥතාව පළ කරමි.

සේවක අර්ථසාධක අරමුදලේ වාර්ෂික වාර්තාව, සේව්‍ය සේවක දෙපාර්ශවයටත්, පරිපාලන හා මූල්‍ය ආයතනවල නිලධාරීන්ටත්, මෙම විෂය ක්ෂේත්‍රය කෙරෙහි උනන්දුවක් දක්වන ශිෂ්‍යයන් ඇතුළු අනෙකුත් පාර්ශවයන්ටත් ප්‍රයෝජනවත් වාර්තාවක් වනු ඇතැයි අපේක්ෂා කරමි.

බී.කේ. ප්‍රහාන් වන්දනාකරු  
කමිකරු කොමසාරිස් ජනරාල්

## පේෂ්ඨ කළමනාකරණ කණ්ඩායම 2021.12.31 දිනට

සේවක අර්ථසාධක අරමුදල් දෙපාර්තමේන්තුව - ශ්‍රී ලංකා මහ බැංකුව

අංශය	තනතුර	නම
අධිකාරි/සේ.අ.අ. කාර්යාලය	අධිකාරි	ඒ.පී.යු. තිලකරත්න මයා
	අතිරේක අධිකාරි	එස්.සී. ගුණධීර විස
	අතිරේක අධිකාරි	ඩබ්.එල්.එස්.ඩබ්. ජයසුන්දර මිය
	නියෝජ්‍ය අධිකාරි	එස්.එම්.එල්. සිරිවර්ධන මිය
	නියෝජ්‍ය අධිකාරි	එච්.එස්. වික්‍රමසූරිය මයා
	නියෝජ්‍ය අධිකාරි	ඩී.පී.ඒ.එන්.ඩී. පෙරේරා මිය
	නියෝජ්‍ය අධිකාරි	එස්.ජේ.කේ. ගුරුගේ මයා
ආයතනික සේවා හා පරිපාලන අංශය	පේෂ්ඨ සහකාර අධිකාරි	එම්.එස්. විදානගේ මයා
	සහකාර අධිකාරි	කේ.ඒ.එස්.ඒ. කුරුප්පුආරච්චි මිය
	සහකාර අධිකාරි	ඩබ්.එම්.ඒ. ප්‍රභානි මිය
රැස්කිරිම් අංශය සහ මහජන සම්බන්ධතා, විමසීම් කවුළුව හා ඇමතුම් මධ්‍යස්ථානය	පේෂ්ඨ සහකාර අධිකාරි	පී.ඩබ්. විමල් ශාන්ත මයා
	සහකාර අධිකාරි	කේ.එච්. ගුණසේකර මිය
ජංගම දායක මුදල් අංශය	පේෂ්ඨ සහකාර අධිකාරි	පී.බී.එන්.ඒ. සමරනායක මිය
	පේෂ්ඨ සහකාර අධිකාරි	පී.පී.ඩී. කවීරත්න මිය
	පේෂ්ඨ සහකාර අධිකාරි	අයි.සී. ජොනතන් මයා
	සහකාර අධිකාරි	ඩී.ආර්.එම්. මෙන්ඩිස් මිය
	කළමනාකරණ පුහුණු	එස්.අයි.ඒ. වලවගේ මයා
ගිණුම්ගත දායක මුදල් අංශය	පේෂ්ඨ සහකාර අධිකාරි	පී.බී.එන්.ඒ. සමරනායක මිය
	පේෂ්ඨ සහකාර අධිකාරි	අයි.සී. ජොනතන් මයා
	සහකාර අධිකාරි	ඩී.ආර්.එම්. මෙන්ඩිස් මිය
	කළමනාකරණ පුහුණු	එස්.අයි.ඒ. වලවගේ මයා
හැවත ලියාපදිංචි කිරීමේ අංශය	පේෂ්ඨ සහකාර අධිකාරි	පී.බී.එන්.ඒ. සමරනායක මිය
	පේෂ්ඨ සහකාර අධිකාරි	අයි.සී. ජොනතන් මයා
	සහකාර අධිකාරි	ඩී.ආර්.එම්. මෙන්ඩිස් මිය
	කළමනාකරණ පුහුණු	එස්.අයි.ඒ. වලවගේ මයා
විද්‍යුත් දායක මුදල් අංශය	පේෂ්ඨ සහකාර අධිකාරි	ආර්.ඒ.සී.සී. රූපසිංහ මිය
	පේෂ්ඨ සහකාර අධිකාරි	එම්.වී.ඩබ්. ද සොයිසා මයා
	සහකාර අධිකාරි	එල්.වී.එම්.එන්. අරිසකුලරත්න මිය
අරමුදල් කළමනාකරණ අංශය	පේෂ්ඨ සහකාර අධිකාරි	එල්.පී.එස්. පෙරේරා මිය
	පේෂ්ඨ සහකාර අධිකාරි	කේ.යු.බී. තෙන්නකෝන් මයා
	පේෂ්ඨ සහකාර අධිකාරි	වී. ප්‍රභාකරන් මිය
	පේෂ්ඨ සහකාර අධිකාරි	එල්.ඩී.එස්.ආර්. ගුණසේකර මිය
	පේෂ්ඨ සහකාර අධිකාරි	ඩී.පී. උඩුගමකෝරාල විස
	පේෂ්ඨ සහකාර අධිකාරි	පී. සෙන්තිල්මරන් මිය
	පේෂ්ඨ සහකාර අධිකාරි	ඩබ්.එස්.එච්. කුමාරසේන මයා
	සහකාර අධිකාරි	ඩබ්.ඒ.ඒ.එස්. සුමනදාස මයා
	සහකාර අධිකාරි	ඩබ්.ඒ.ඩබ්.එන්. චන්දිආරච්චි මයා
	කළමනාකරණ පුහුණු	ඩී එම්.අයි.ඩබ්ලිව්. දිසානායක මයා
	කළමනාකරණ පුහුණු	ර්.ඒ.සී.එම්. එදිරිසිංහ මිය
	කළමනාකරණ පුහුණු	කේ.වී.ඩී. සකුණිකා විස
	කළමනාකරණ පුහුණු	කේ.ඒ.ඩී.සී.කේ. කීරගල විස

සිංහල

ගිණුම් හා සැසඳීම් අංශය	ජ්‍යෙෂ්ඨ සහකාර අධිකාරී	එම්. දිසානායක මිය
	සහකාර අධිකාරී	ඩබ්.ඒ.එන්.ඩී. ඩයස් මිය
	සහකාර අධිකාරී	ඒ.කේ. චතුරංග මයා
	සහකාර අධිකාරී	එම්.පී.එස්. කලානා මයා
	සහකාර අධිකාරී	ඩී.එම්. යටවර මිය
චාර්තා කළමනාකරණ අංශය	ජ්‍යෙෂ්ඨ සහකාර අධිකාරී	ඩී.වයි.එස්. මහගෙදරවත්ත මිය
	සහකාර අධිකාරී	පී.කේ.ඩී.පී.එස්. දසනායක මිය
	සහකාර අධිකාරී	ඩබ්ලිව්.එම්.එස්. විරක්කොඩි 'විය
චාර්තා සංශෝධන අංශය	ජ්‍යෙෂ්ඨ සහකාර අධිකාරී	කේ.එම්.පී.සී. ඩණ්ඩාර මිය
	ජ්‍යෙෂ්ඨ සහකාර අධිකාරී	ඊ.එම්.එස්. ඒනනායක මයා
	සහකාර අධිකාරී	එම්.ඒ.වී. විජේදත්ත මිය
	කළමනාකරණ පුහුණු	වයි.ඒ.ජේ.එන්. යාපා මිය
	කළමනාකරණ පුහුණු	ටී. සංජීවන් මයා
නිවාස ණය අංශය	ජ්‍යෙෂ්ඨ සහකාර අධිකාරී	ඒ.ඒ. විමල් ගාමිණී මයා
	සහකාර අධිකාරී	කේ.ඒ.ඩී.එච්.ඒ. රාජරත්න මයා
ප්‍රතිලාභ පාලන අංශය	ජ්‍යෙෂ්ඨ සහකාර අධිකාරී	ඩබ්.පී.ඒ.සී. ද සිල්වා මිය
	සහකාර අධිකාරී	පී.වී.එම්. සිරිවර්ධන මිය
ප්‍රතිලාභ ගෙවීම් අංශය	සහකාර අධිකාරී	පී.පී.එන්.එම්. පෙරේරා මිය
	සහකාර අධිකාරී	පී. ජේමසිරි මයා
ක්‍රියාවලි වැඩිදියුණු කිරීමේ සහ ධාරිතා සංවර්ධන අංශය	ජ්‍යෙෂ්ඨ සහකාර අධිකාරී	යූ.පී. ජයසිංහ මයා
	සහකාර අධිකාරී	ටී.ටී.ඩී. පීරස් මයා
	කළමනාකරණ පුහුණු	ආර්.කේ.එම්. ප්‍රතිනාණි මිය

සේවක අර්ථසාධක අරමුදල් අංශය - කම්කරු දෙපාර්තමේන්තුව

අංශය	තනතුර	නම
	කම්කරු කොමසාරිස්	ඩී.පී.කේ.ආර්. විරකෝන් මයා
ගෙවීම්	නියෝජ්‍ය කම්කරු කොමසාරිස්	එන්.එම්.වයි. තුෂාර මිය
	සහකාර කම්කරු කොමසාරිස්	ආර්.එස්. ශාමන් මයා
	සහකාර කම්කරු කොමසාරිස්	ටී. ඊවනි මිය
	සහකාර කම්කරු කොමසාරිස්	මධුමති දෙයනෙත්ති මිය
	සහකාර කම්කරු කොමසාරිස්	කේ.ඩී.ඒ.පී. ගුණරත්න මිය
අයකිරීම්	නියෝජ්‍ය කම්කරු කොමසාරිස්	ඒ.එම්. ශ්‍රියාණි වන්දිකා 'විය
	සහකාර කම්කරු කොමසාරිස්	ඒ.එච්.එල්. රූපිකා පද්මිණී 'විය
	සහකාර කම්කරු කොමසාරිස්	පී.සී.පී. කුමාර මයා
30% පූර්ව ප්‍රතිලාභ ගෙවීම්	නියෝජ්‍ය කම්කරු කොමසාරිස්	එම්.අයි.එන්. සඳමාලි මිය
	සහකාර කම්කරු කොමසාරිස්	කේ.ආර්. මෙත්මා රණසිංහ මිය
පරිගණක	සහකාර කම්කරු කොමසාරිස්	ඩී. නිරෝෂණී 'විය
පාලන	සහකාර කම්කරු කොමසාරිස්	ජේ.ඒ.එම්.බී. විජයරත්න මිය
මධ්‍යම ලිපිගොනු	සහකාර කම්කරු කොමසාරිස්	ජේ.ඒ. අනුෂා වන්දිකේකර මිය
මියගිය සාමාජික ප්‍රතිලාභ ගෙවීම්	සහකාර කම්කරු කොමසාරිස්	ඩී.එම්.ටී.පී. දසනායක මිය



## නියාමන රාමුව

**සේවක** අර්ථසාධක අරමුදල (සේ.අ.අ./අරමුදල) යනු ශ්‍රී ලංකාවේ ක්‍රියාත්මක වන විශාලතම විශ්‍රාම පාරිතෝෂික අරමුදලයි. රජයේ විශ්‍රාම ප්‍රතිලාභ නොලබන පෞද්ගලික හා අර්ධ රාජ්‍ය ආයතනයන්හි සේවය කරනු ලබන සේවනියුක්තිකයින් වෙත අනිවාර්ය දායක මුදල් ගෙවීමක් සහිත විශ්‍රාම වැටුප් ප්‍රතිලාභ ක්‍රමයක් ලෙස 1958 අංක 15 දරන සේවක අර්ථසාධක අරමුදල් පනත යටතේ මෙම අරමුදල ස්ථාපිත කරනු ලැබීය. පනතේ විධි විධාන වලට අනුව, අරමුදලෙහි ප්‍රධාන පරිපාලන නිලධාරියා ලෙස කමකරු කොමසාරිස්තුමා කටයුතු කරන අතර, අරමුදලේ භාරකරු ලෙස කටයුතු කිරීමට අදාළ බලතල, කාර්යයන් හා වගකීම් ශ්‍රී ලංකා මහ බැංකුවේ මුදල් මණ්ඩලය වෙත පැවරී ඇත. පනත අනුව මුදල් මණ්ඩලය විසින් තමන් වෙත පැවරී ඇති බලතල, කාර්යයන් හා වගකීම් ක්‍රියාත්මක කරනු ලබන්නේ ශ්‍රී ලංකා මහ බැංකුවේ සේවක අර්ථසාධක අරමුදල් දෙපාර්තමේන්තුව මගිනි.

සිංහල

අරමුදලට ලැබිය යුතු අනිවාර්ය අවම මාසික දායක මුදල් ප්‍රමාණය සේවනියුක්තිකයෙකුගේ දළ මාසික ඉපැයීම් වලින් සියයට 20 කි. සාමාජිකයාගේ දළ මාසික ඉපැයීම් වලින් සියයට 12 ක අවම ප්‍රතිශතයකට සමාන මුදලක් සේවයෝජකයා විසින් ද, සියයට 08 ක ප්‍රමාණයක් සේවකයා (සාමාජිකයා) විසින් ද දායකත්වය ලෙස දැරිය යුතු වේ. තම සේවනියුක්තිකයන් වෙනුවෙන් ගෙවිය යුතු දායක මුදල් සහ අදාළ තොරතුරු නියමිත කාලසීමාව තුළ සේ.අ.අ. වෙත එවීමට සේවයෝජකයා බැඳී සිටී.

අරමුදලෙහි විශ්‍රාමික සාමාජිකයන් හට තම වයස සම්පූර්ණ වීම මත, (පිරිමින් වයස අවුරුදු 55 හා කාන්තාවන් වයස අවුරුදු 50) ප්‍රතිලාභ මුදල් ලබා ගැනීම සඳහා අයදුම් කළ හැකිය. එයට අමතරව ස්ථීරව රට හැර යාම, පූර්ණ දුබලතාවයට පත්වීම, විවාහය හේතුවෙන් රැකියාවෙන් ඉවත්වීම (කාන්තාවන් සඳහා පමණි) සහ විශ්‍රාම වැටුප් ලබන රජයේ රැකියාවකට පිවිසීම යන හේතු මත සාමාජිකයින්ට ඔවුන්ගේ සේ.අ.අ. ගිණුම් වලින් අරමුදල් ලබා ගැනීම සඳහා අයදුම් කළ හැකිය. තවද, මියගිය සාමාජිකයන්ගේ නීත්‍යානුකූල උරුමකරුවන් එම සාමාජිකයාගේ ප්‍රතිලාභ ලබා ගැනීමට සුදුසුකම් ලබයි. විශ්‍රාම ප්‍රතිලාභ වලට අමතරව, තම සාමාජික ශේෂය ඇපයට තබා අනුමත ණය දෙන ආයතන පහකින් නිවාස ණය ලබා ගැනීමට ද අරමුදල පහසුකම් සපයා ඇත. තවද, 2012 අංක 02 දරන සේවක අර්ථසාධක අරමුදල් (සංශෝධන) පනත අනුව නිවාස ඉදිකිරීම් කටයුතු හා වෛද්‍ය ප්‍රතිකාර ලබාදීමේ අරමුණින් ගිණුම් ශේෂය රු.300,000 වැඩි සහ සේවා කාලය වසර 10 කට වැඩි දැනටමත් දායක මුදල් ගෙවමින් පවතින සාමාජිකයන් හට තම ගිණුමේ ඇති ශේෂයෙන් උපරිමය රු. මිලියන 2 කට යටත්ව, සියයට 30 ක් ආපසු ලබා ගැනීමේ හිමිකම 2015 වසරේ සිට ලබා දී ඇත.

### ශ්‍රී ලංකා මහ බැංකුවේ මුදල් මණ්ඩලයේ කාර්යභාරය

සිංහල



සාමාජික දායක මුදල්, අධිභාර සහ ආදායම් රැස්කිරීම.



සාමාජික ගිණුම් පවත්වාගෙන යාම සහ සාමාජිකයන් වෙත ගිණුම් ප්‍රකාශයන් නිකුත් කිරීම.



අරමුදලේ ආරක්ෂාව තහවුරු කරන අතරම, සාමාජිකයන්ට උපරිම ප්‍රතිලාභ අත්කර දීම අරමුණු කොට අරමුදල සතු අතිරික්ත අරමුදල් ආයෝජනය කිරීම.



මුදල් මණ්ඩලය විසින් අනුමත කරනු ලබන වාර්ෂික පොලී අනුපාතිකය, ගරු කම්කරු අමාත්‍යවරයාගේ හා ගරු මුදල් අමාත්‍යවරයාගේ එකඟතාවය ලබා ගැනීමෙන් අනතුරුව සාමාජික ගිණුම්වලට බැර කිරීම.



අරමුදලේ වාර්ෂික ගිණුම් සැකසීම හා පොදු ගිණුම් පවත්වාගෙන යාම.



කම්කරු කොමසාරිස් විසින් ප්‍රතිලාභ ගෙවීම සඳහා නිකුත් කරනු ලබන තීරණ ලිපිවලට අනුව අදාළ ප්‍රතිලාභ ගෙවීම.



නිවාස ණය ලබා ගන්නා සාමාජිකයින් වෙනුවෙන් ගිණුම් ශේෂ සහතික, ඇපකර ලෙස නිකුත් කිරීම.



යම් ගිණුම් වර්ෂයක් අවසන් වී තෙමසක් ඇතුළත අරමුදලෙහි මූල්‍ය ප්‍රකාශන සහ ආයෝජන ප්‍රකාශන වැනි තොරතුරු ගරු කම්කරු ඇමතිවරයාට සහ ගරු මුදල් ඇමතිවරයාට ඉදිරිපත් කිරීම.



සාමාජික ගිණුම් ජාතික හැඳුනුම්පතෙහි සඳහන් නමින් නැවත ලියාපදිංචි කිරීම.



කම්කරු කොමසාරිස් විසින් සියයට 30 ප්‍රතිලාභ ගෙවීම සඳහා නිකුත් කරනු ලබන තීරණ ලිපිවලට අනුව අදාළ ප්‍රතිලාභ ගෙවීම.



සාමාජික තොරතුරු වල ඇති වැරදි සංශෝධනය කිරීම.

### කම්කරු කොමසාරිස්තුමාගේ කාර්යභාරය



සේව්‍යෝජකයන් හා සාමාජිකයන් අරමුදල සඳහා ලියාපදිංචි කිරීම.



දායක මුදල් නොගෙවන සේව්‍යෝජකයන්ගෙන් දායක මුදල් අයකර ගැනීම.



සාමාජිකයන් වෙත ප්‍රතිලාභ මුදල් ගෙවීම් සිදු කිරීම සඳහා ගෙවීම් නිර්දේශ ලබා දීම.



අනුමත අර්ථසාධක අරමුදල් අධීක්ෂණය.



සේවක අර්ථසාධක අරමුදලේ ප්‍රගතිය සඳහා ව්‍යාපෘති ක්‍රියාත්මක කිරීම.

සිංහල

සිංහල



‘ආ’ කොටස

**ආයතනික  
විශ්ලේෂණය**



### අපගේ දැක්ම

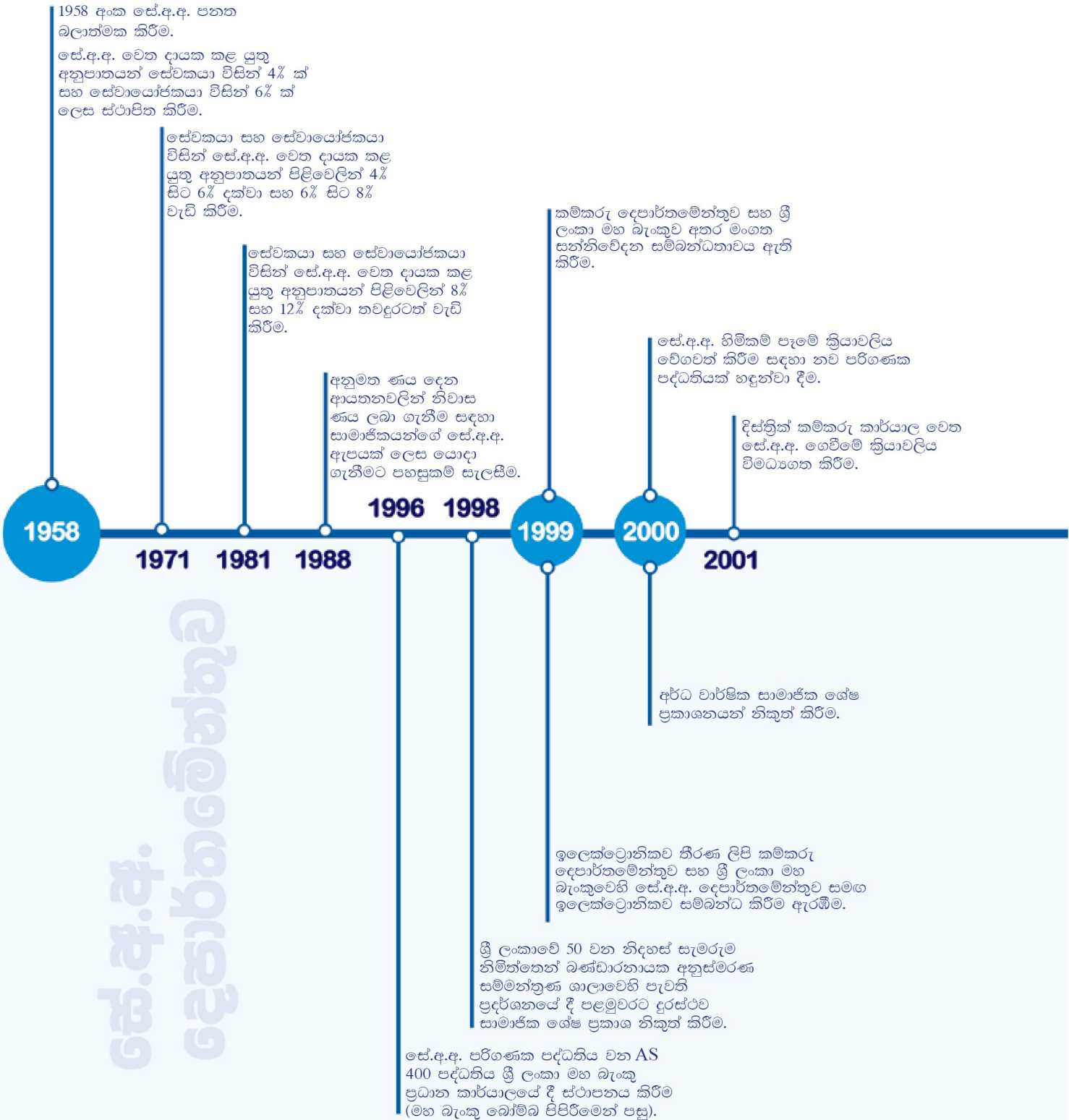
“සමෘද්ධිමත් විශ්‍රාම දිවියක්  
සාමාජිකයන් වෙත  
ලබා දීමට හැකිවන අයුරින්  
කලාපයේ වඩාත් විශ්වාසදායී  
විශ්‍රාම අරමුදල බවට පත්වීම”

“නව්‍ය හා විචක්ෂණශීලී  
කළමනාකරණය තුළින්  
ඉහළම විශ්‍රාම ප්‍රතිලාභයක් හා  
කාර්යක්ෂම සේවාවක්  
සාමාජිකයන් වෙත ලබාදීම”

**අපගේ  
මෙහෙවර**

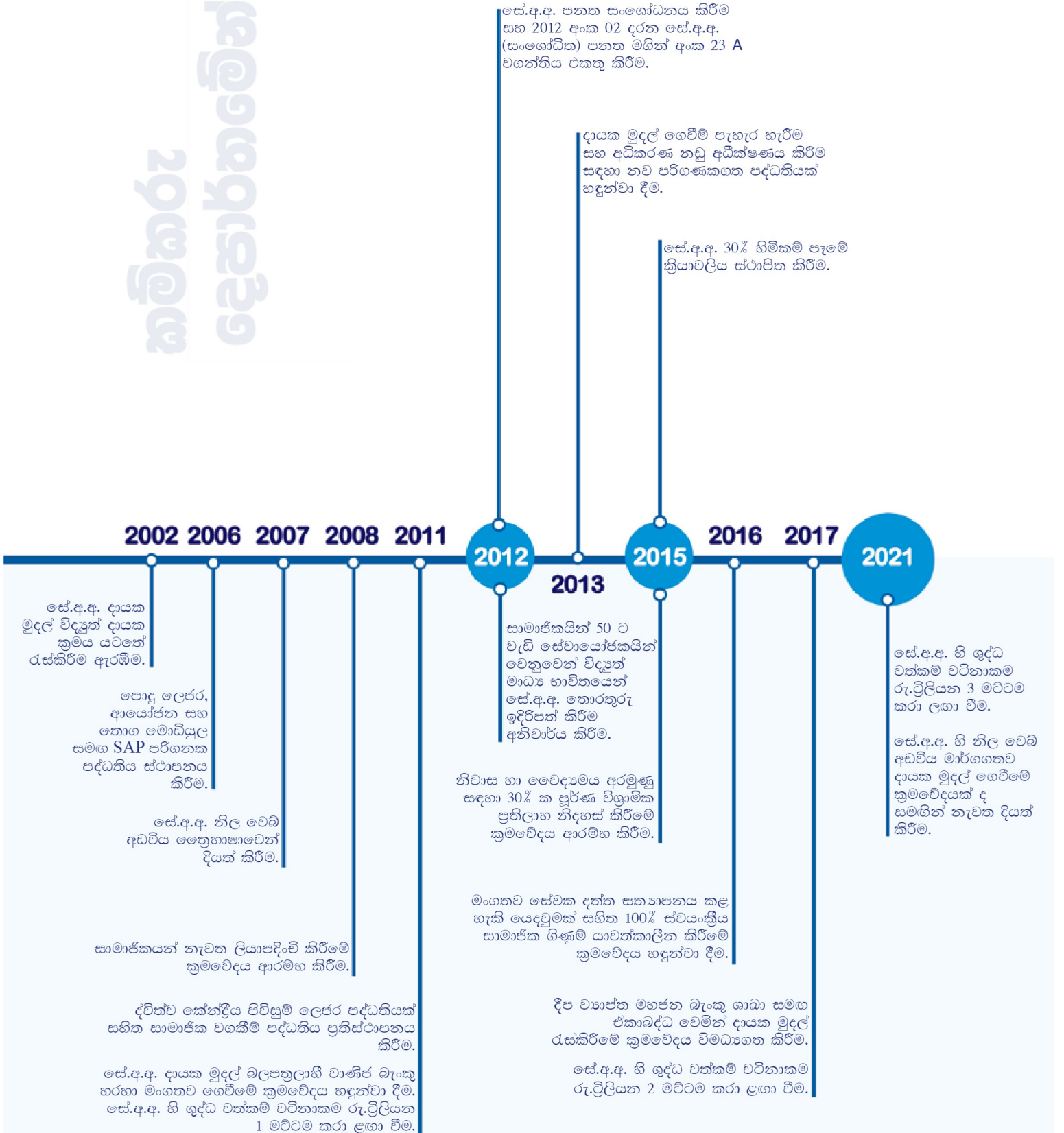


# සේ.අ.අ. දෙපාර්තමේන්තුව





# කම්කරු දෙපාර්තමේන්තුව



සේ.අ.අ. පනත සංශෝධනය කිරීම සහ 2012 අංක 02 දරන සේ.අ.අ. (සංශෝධිත) පනත මගින් අංක 23 A වගන්තිය එකතු කිරීම.

දායක මුදල් ගෙවීම් පැහැර හැරීම සහ අධිකරණ නඩු අධීක්ෂණය කිරීම සඳහා නව පරිගණකගත පද්ධතියක් හඳුන්වා දීම.

සේ.අ.අ. 30% හිමිකම් පෑමේ ක්‍රියාවලිය ස්ථාපිත කිරීම.



# මුදල්

## තොරතුරු - 2021



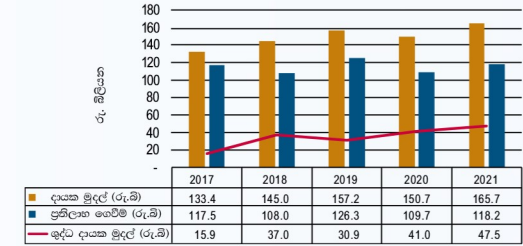


**රජය සටහන 01 අරමුදලේ වර්ධනය**



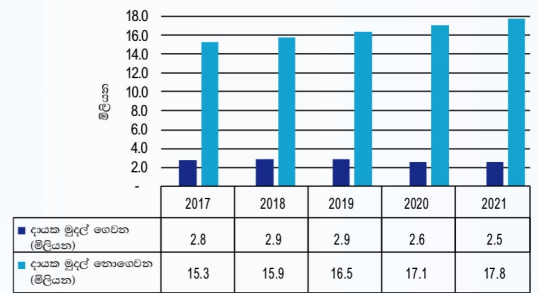
මූලාශ්‍රය : සේවක අර්ථසාධක අරමුදල් දෙපාර්තමේන්තුව, ශ්‍රී ලංකා මහ බැංකුව

**රජය සටහන 02 දායක මුදල්, ප්‍රතිලාභ ගෙවීම් සහ ශුද්ධ දායක මුදල්**



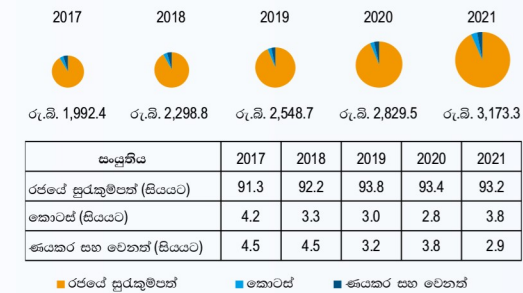
මූලාශ්‍රය : සේවක අර්ථසාධක අරමුදල් දෙපාර්තමේන්තුව, ශ්‍රී ලංකා මහ බැංකුව

**රජය සටහන 03 සාමාජික ගිණුම් සංඛ්‍යාව**



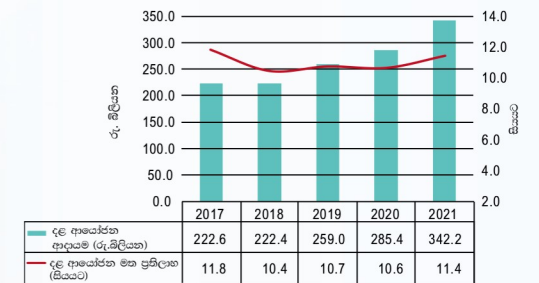
මූලාශ්‍රය : සේවක අර්ථසාධක අරමුදල් දෙපාර්තමේන්තුව, ශ්‍රී ලංකා මහ බැංකුව

**රජය සටහන 04 ආයෝජන කළමනාකරණ සංයුතිය**



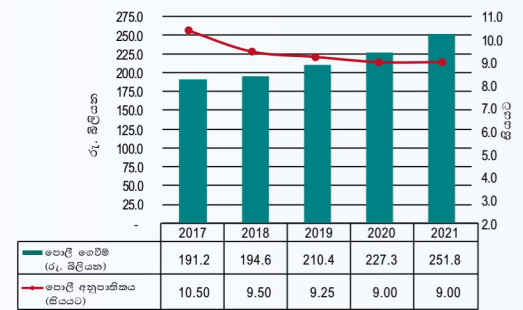
මූලාශ්‍රය : සේවක අර්ථසාධක අරමුදල් දෙපාර්තමේන්තුව, ශ්‍රී ලංකා මහ බැංකුව

**රජය සටහන 05 සාමාන්‍ය ආයෝජන කළමනාකරණ ප්‍රතිලාභ**



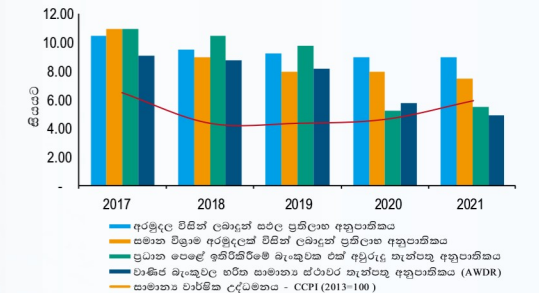
මූලාශ්‍රය : සේවක අර්ථසාධක අරමුදල් දෙපාර්තමේන්තුව, ශ්‍රී ලංකා මහ බැංකුව

**රජය සටහන 06 සාමාජික ගිණුම්වල වර්ෂ අවසාන ශේෂ මත ගෙවූ පොලී**



මූලාශ්‍රය : සේවක අර්ථසාධක අරමුදල් දෙපාර්තමේන්තුව, ශ්‍රී ලංකා මහ බැංකුව

**රජය සටහන 07 සාමාජිකයන් සඳහා වූ සවිල ප්‍රතිලාභ අනුපාතය සහ වෙළෙඳපොළ පොලී අනුපාතිකය**



මූලාශ්‍රය : සේවක අර්ථසාධක අරමුදල් දෙපාර්තමේන්තුව, ශ්‍රී ලංකා මහ බැංකුව වාර්ෂික වාර්තාව - 2021, ශ්‍රී ලංකා මහ බැංකුව





**2021 වසර තුළ කරනු ලැබූ ආයෝජන**

- භාණ්ඩාගාර බැඳුම්කර - රු. බිලියන 382.7
- භාණ්ඩාගාර බිල්පත් - රු. බිලියන 12.1
- ස්ථාවර තැන්පතු - රු. බිලියන 55.0



**2021 අවසන් වන විට :**

- සාමාජික ගිණුම් - මිලියන 20.3
- සක්‍රීය සාමාජික ගිණුම් - මිලියන 2.5
- සේවායෝජකයින් - 71,203
- ජාතික හැඳුනුම්පතේ නමට අනුව නැවත ලියාපදිංචි වූ සාමාජිකයින් - මිලියන 1.66
- නිවාස ණය ඇප සහතික නිකුත් කළ සාමාජිකයින් ගණන - 9,068



**විග්‍රාමික ප්‍රතිලාභ :**

- වටිනාකම - රු. බිලියන 118.2
- ප්‍රතිලාභීන් සංඛ්‍යාව - 179,681

**සුරුව විග්‍රාමික ප්‍රතිලාභ :**

- වටිනාකම - රු. බිලියන 8.8
- ප්‍රතිලාභීන් සංඛ්‍යාව - 16,554



**විද්‍යුත් දායක මුදල් ක්‍රමය :**

- ලියාපදිංචි සේවායෝජකයින් - 11,260 (2021 අවසන් වනවිට)
- සක්‍රීය සාමාජික ගිණුම් වලින් සියයට 88ක්
- මුළු මාසික සේ.අ.අ. දායකත්වයෙන් සියයට 88ක්



**සේවායෝජක, සාමාජික සහ වෙනත් පාර්ශවකරුවන්ගේ විමසීම් :**

- පැමිණීම් - 96,551
- ලිපි - 76,759
- දුරකථන ඇමතුම් - 50,071
- විද්‍යුත් තැපෑල - 11,059

**මෙහෙයුම් තොරතුරු 2021**



**දැනුම්වත් කිරීමේ වැඩසටහන් :**

- Covid 19 වසංගත තත්ත්වය හේතුවෙන් සීමා කරන ලදී.
- ජංගම සේවා - 01



**කම්කරු දෙපාර්තමේන්තුව :**

- සේවක අර්ථසාධක අරමුදල සම්බන්ධයෙන් සාමාජිකයන් හට පවතින ගැටලු නිරාකරණය කිරීම සඳහා ජංගම සේවා වැඩසටහන් දිවයින පුරා ක්‍රියාත්මක කිරීම, අන් පත්‍රිකා බෙදා දීම හා විවිධ වැඩසටහන් ක්‍රියාත්මක කිරීම.
- මහජනතාව දැනුම්වත් කිරීම සඳහා සේවක අර්ථසාධක අරමුදල් තොරතුරු ඇතුළත් ප්‍රදර්ශන පුවරු ස්ථාපිත කිරීම.



- මහජනතාව වෙත කාර්යක්ෂම සේවාවක් ලබා දීම සඳහා සේවක අර්ථසාධක අරමුදලේ සාමාජිකයන් ලියාපදිංචි කිරීමේ දී ජාතික හැඳුනුම්පත් අංකය ප්‍රමුඛ දත්තය ලෙස සලකා ලියාපදිංචිය සිදු කිරීමට අදාළව හා සාමාජිකයාගේ සේවක අර්ථසාධක අරමුදලේ ගිණුම වෙත මාසිකව දායක මුදල් බැර වීම පිළිබඳ විස්තර කෙටි පණිවිඩයක් මගින් දැනුම් දීමට අදාළව 1958 අංක 15 දරන සේවක අර්ථසාධක අරමුදල් පනත සංශෝධනය කිරීම.
- 30% ප්‍රතිලාභ ගෙවීම් කටයුතු දිස්ත්‍රික් කාර්යාලය වෙත නවදුරටත් විමධ්‍යගත කිරීමට කටයුතු සිදු කිරීම.

සිංහල



# 1

## සේවක අර්ථසාධක අරමුදලේ ප්‍රගති සමාලෝචනය - 2021

### 1. හැඳින්වීම

2021 වසර අවසානයේ දී අරමුදලෙහි මුළු ශුද්ධ වටිනාකම රුපියල් බිලියන 3,166.1 ක් ලෙස වාර්තා වූ අතර, මෙය 2020 වසර අවසානයේ දී වාර්තා වූ රුපියල් බිලියන 2,824.3 හා සැසඳීමේ දී සියයට 12.1 ක වර්ධනයකි. 2021 අවසන් වනවිට මුළු සාමාජික ගිණුම් සංඛ්‍යාව මිලියන 20.3 ක් විය. සක්‍රීය සාමාජික ගිණුම් ප්‍රමාණය 2021 වසර අවසන් වනවිට මිලියන 2.5 ක් විය. එය 2020 වසරේ මිලියන 2.6 සමඟ සසඳන විට සියයට 3.8 කින් අඩු වූ අතර, අක්‍රීය සාමාජික ගිණුම් සංඛ්‍යාව 2020 වසරේ වාර්තා වූ මිලියන 17.1 ට සාපේක්ෂව 2021 වසර අගවන විට මිලියන 17.8 ක් විය. ඒ අතර, සක්‍රීය සේව්‍යෝජකයින් සංඛ්‍යාව 2020 අවසන් වනවිට වාර්තා වූ 89,853 සිට 2021 අවසානයේ දී 71,203 දක්වා සියයට 20.8 කින් අඩු විය.

### 1.1 සාමාජික දායකත්ව හා අරමුදල් ප්‍රතිලාභ ගෙවීම

2021 වසරේ දායක මුදල් ලැබීම් 2020 වසරේ දී පැවති රුපියල් බිලියන 150.7 සිට රුපියල් බිලියන 165.7 දක්වා සියයට 9.9 කින් වැඩි විය. 2021 වසරේ දී සාමාජිකයන්ට හා ඔවුන්ගේ නීතිමය උරුමකරුවන්ට ගෙවන ලද ප්‍රතිලාභ රුපියල් බිලියන 118.2 ක් වූ අතර, එය 2020 වසරේ ගෙවූ රුපියල් බිලියන 109.7 ට සාපේක්ෂව

සියයට 7.7 ක වැඩි වීමකි. මුළු ප්‍රතිලාභ මුදල් ගෙවීම් තුළ සියයට 30 ප්‍රතිලාභ ගෙවීම රුපියල් බිලියන 8.8 ක් ඇතුළත් වූ අතර, අනෙකුත් මුළු ප්‍රතිලාභ ගෙවීම රුපියල් බිලියන 109.4 ක් විය. 2021 දී සිදු කරන ලද මුළු ප්‍රතිලාභ මුදල් ගෙවීම් සංඛ්‍යාව 179,681 ක් වූ අතර, එය 2020 දී වාර්තා වූ 197,401 ට සාපේක්ෂව සියයට 9.0 ක අඩුවීමකි. ඒ අනුව, ශුද්ධ දායක මුදල් (දායක මුදල් ලැබීම් වලින් ප්‍රතිලාභ ගෙවීම් අඩු කළ පසු) පසුගිය වසරේ වාර්තා වූ රුපියල් බිලියන 41.0 ට සාපේක්ෂව රුපියල් බිලියන 47.5 දක්වා සියයට 15.9 ක වැඩි වීමක් වාර්තා විය. පසුගිය වසරට සාපේක්ෂව, ශුද්ධ දායක මුදල්වල වැඩි වීමට ප්‍රධානතම හේතුව වූයේ ප්‍රතිලාභ ගෙවීම් වැඩි වීමට සාපේක්ෂව ඉහළ ප්‍රතිශතයකින් දායක මුදල් ලැබීම් වැඩි වීමයි.

### 1.2 සේවක අර්ථසාධක අරමුදලෙහි ආයෝජන කළමනාකරණය

සංඛ්‍යා සටහන 01 හා රූප සටහන 08 හි පෙන්වා ඇති පරිදි, රාජ්‍ය සුරැකුම්පත්, කොටස් වෙළෙඳපොළ ආයෝජන, සාංගමික ණයකර හා ස්ථාවර තැන්පතු ඇතුළු වෙනත් කෙටිකාලීන ආයෝජන වලින් සමන්විත වන සමස්ත ආයෝජන කළමනාකරණ වටිනාකම (පොත් අගය) 2021 වසර අවසානයේ දී රුපියල් බිලියන 3,173.4 ලෙස වාර්තා වූ අතර, එය 2020 වසරේ පැවති රුපියල් බිලියන 2,829.5 ට සාපේක්ෂව සියයට 12.2 ක වර්ධනයකි.

**සංඛ්‍යා සටහන I**

**ආයෝජන කළඹෙහි සංයුතිය 2017- 2021**

සිංහල

මූල්‍ය උපකරණ අයිතමය	වටිනාකම (රු.බිලියන)				
	2017	2018	2019	2020	2021
රජයේ සුරැකුම්පත්	1,818.6	2,119.2	2,390.4	2,642.9	2,958.8
කොටස් ආයෝජන	84.3	74.9	75.4	79.9	121.1
සාංගමික ණයකර	38.7	43.7	41.9	34.9	24.0
ස්ථාවර තැන්පතු	48.0	33.6	25.0	55.8	57.2
භාරකාර සහතිකපත්, ප්‍රති විකුණුම් ගනුදෙනු සහ වෙනත් ආයෝජන	2.7	27.4	16.0	16.0	12.3
<b>එකතුව</b>	<b>1,992.4</b>	<b>2,298.8</b>	<b>2,548.7</b>	<b>2,829.5</b>	<b>3,173.4</b>

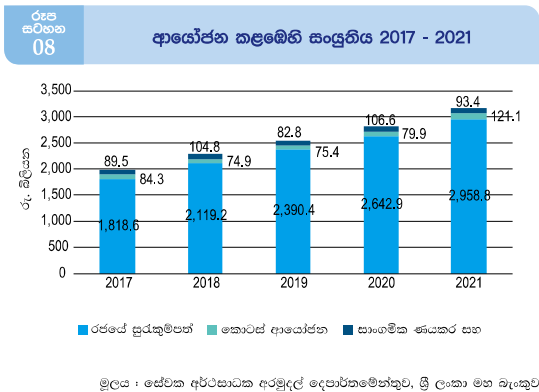
මූලාශ්‍රය : සේවක අර්ථසාධක අරමුදලේ දෙපාර්තමේන්තුව, ශ්‍රී ලංකා මහ බැංකුව

ආයෝජන කළඹෙහි වර්ධනය සඳහා ප්‍රධාන වශයෙන් හේතු වී ඇත්තේ රුපියල් බිලියන 299.1 ක් වූ ශුද්ධ ආදායම සහ රුපියල් බිලියන 47.5 ක් වූ ශුද්ධ සාමාජික දායකත්වය වේ. රජයේ සුරැකුම්පත්වල ආයෝජනය සංකේන්ද්‍රණය වීම, 2020 වසරේ දී පැවති මුළු ආයෝජනවලින් සියයට 93.4 සිට 2021 අග වන විටදී සියයට 93.2 දක්වා සුළු පහළ බැසීමක් පෙන්නුම් කරන ලදී. කෙසේ වෙතත්, කොටස් වෙළෙඳපොළෙහි ආයෝජන සංයුතිය 2020 වසරේ දී පැවති සියයට 2.8 සිට 2021 වසරේ දී සියයට 3.8 දක්වා ඉහළ යන ලදී. තවද, 2021 අග වන විටදී, ආයෝජන කළඹින් සියයට 0.8 ක් සාංගමික ණයකරවල ආයෝජනය කර ඇති අතර, සියයට 1.8 කෙටිකාලීන ස්ථාවර

තැන්පතු වල ආයෝජනය කර තිබුණි. එක්දින ප්‍රති විකුණුම්, කාලීන ප්‍රති විකුණුම් යන නිත්‍ය තැන්පතු පහසුකම් ද ඇතුළත් මුළු ප්‍රති විකුණුම් ගනුදෙනු, සමස්ත ආයෝජන කළඹෙන් සියයට 0.4 ක් ලෙස 2021 වසර අවසානයට ගණනය කර ඇත.

**1.2.1 රජයේ සුරැකුම්පත් ආයෝජන කළඹ**

භාණ්ඩාගාර බැඳුම්කර හා භාණ්ඩාගාර බිල්පත්වලින් සමන්විත රජයේ සුරැකුම්පත් ආයෝජන කළඹ 2020 වසර අවසානයේ දී රුපියල් බිලියන 2,642.9 ක් වූ අතර, එය 2021 වසර අවසානයේ දී රුපියල් බිලියන 2,958.8 දක්වා සියයට 12.0 කින් වර්ධනය විය. 2021 වසරේ දී රජයේ සුරැකුම්පත් ආයෝජන කළඹෙන් රුපියල් බිලියන 285.3 ක පොලී ආදායමක් උපයාගෙන ඇති අතර, මෙය සේවක අර්ථසාධක අරමුදලේ සමස්ත ආයෝජන ආදායමෙන් සියයට 83.4 ක් වේ. භාණ්ඩාගාර බැඳුම්කර කළඹෙහි බරිත සාමාන්‍ය ඵලදා අනුපාතිකය 2021 වසරේ දී සියයට 10.73 ක් ලෙස වාර්තා විය. සංඛ්‍යා සටහන 02 මඟින් දක්වන කල්පිරීමේ ආකෘතියෙහි පරිදි සේවක අර්ථසාධක අරමුදලෙහි දිගුකාලීන ආයෝජන කෙරෙහි පවතින නැඹුරුතාවය පිළිබිඹු කරමින්



මූලාශ්‍රය : සේවක අර්ථසාධක අරමුදලේ දෙපාර්තමේන්තුව, ශ්‍රී ලංකා මහ බැංකුව

**සංඛ්‍යා සටහන 2 රජයේ සුරැකුම්පත් කළඹෙහි කල්පිරීම් ආකෘතිය - 2021 වසර අවසානයට**

කල්පිරීම	නාමික අගය (රු.මිලියන)	උයකන්ව ප්‍රතිශතය (%)	බර්ත සාමාන්‍ය ඵලදා අනුපාතිකය (%)
වසරකට වඩා අඩු	144,212.7	5.0	7.73
වසර 1 - 2	357,622.3	12.3	8.82
වසර 3 - 4	592,422.7	20.4	10.32
වසර 5 ට වැඩි	1,809,671.8	62.3	11.49
<b>එකතුව</b>	<b>2,903,929.5</b>	<b>100.0</b>	<b>10.73</b>

මූලය : සේවක අර්ථසාධක අරමුදල දෙපාර්තමේන්තුව, ශ්‍රී ලංකා මහ බැංකුව

සිංහල

රාජ්‍ය සුරැකුම්පත් කළඹෙන් සියයට 62 කට වඩා වැඩි ප්‍රමාණයක් වසර 5 කට වඩා වැඩි කාලයක් තුළ පරිනත වීමට නියමිත භාණ්ඩාගාර බැඳුම්කරවලින් සමන්විත වේ.

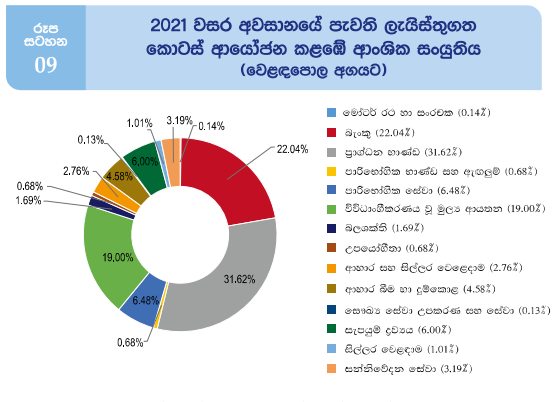
**1.2.2 සමාගම් කොටස් කළඹ**

සමාගම් කොටස් කළඹ, ලැයිස්තුගත සහ ලැයිස්තුගත නොකළ කොටස් වලින් සමන්විත වන අතර, එය 2020 වසර අවසානයට වූ රුපියල් බිලියන 79.9 ක වටිනාකමට සාපේක්ෂව 2021 වසර අවසානය වන විට රුපියල් බිලියන 121.1 දක්වා සියයට 51.5 කින් වර්ධනය වී ඇත. වෙළෙඳපොළ පදනම මත අගය කරන ලද ලැයිස්තුගත සමාගම් කොටස් කළඹ 2020 වසර අවසානය වන විට රුපියල් බිලියන 70.8 ක වටිනාකමට සාපේක්ෂව 2021 වසර අවසානය වන විට රුපියල් බිලියන 112.0 දක්වා සියයට 58.1 කින් වැඩි වී ඇති අතර, පිරිවැය පදනම මත අගය කරන ලද ලැයිස්තුගත නොවූ සමාගම් කොටස් කළඹෙහි වටිනාකම 2021 වර්ෂය තුළ දී කොටස් විකිණීමක් හෝ මිලදී ගැනීමක් නොවූ හෙයින් නොවෙනස්ව පැවතුණි. සේ.අ.අ. ලැයිස්තුගත කොටස් ආයෝජන කළඹ තුළ, බැංකු, ප්‍රාග්ධන භාණ්ඩ, පාරිභෝගික සේවා, සැපයුම් ද්‍රව්‍ය ආදී විවිධ ක්ෂේත්‍රයන්හි සමාගම්වල සිදු කරන ලද ආයෝජන වලින් සමන්විත වේ. කොළඹ කොටස් වෙළෙඳපොළ විසින් 2020 ජනවාරි 20 දින සිට ක්‍රියාත්මක කරන ලද ගෝලීය කර්මාන්ත වර්ගීකරණ

ප්‍රමිතීන්ට (GICS) අනුව වෙළෙඳපොළ අගය මත සේ.අ.අ. ලැයිස්තුගත කොටස් ආයෝජන කළඹෙහි තොරතුරු රූප සටහන 09 මගින් දැක්වේ. සේ.අ. අරමුදලෙහි කොටස් ආයෝජන කළඹෙහි සියයට 22.0 ක් බැංකු ක්ෂේත්‍රයේ ආයෝජනය කර ඇති අතර, 2021 වර්ෂය තුළ දී එහි පසුබෑමක් දක්නට ලැබුණි. 2021 වසරේ දී සේ.අ.අ. සමාගම් කොටස් කළඹ රුපියල් බිලියන 42.2 ක ශුද්ධ ලාභයක් හා රුපියල් බිලියන 6.7 ක ලාභාංශ ආදායමක් වාර්තා කරන ලදී.

**1.2.3 සාගමික ණය කළඹ**

සේ.අ.අ. විසින් අනුමත ආයෝජන ශ්‍රේණියට අයත් සමාගම් සහ ආයතන විසින් නිකුත් කර ඇති සාගමික ණයකර, සුරැකුම්පත් සහතික සහ උකස් සුරැකුම්පත් යනාදී ණය උපකරණයන්හි ආයෝජනය කර ඇත. ඒ අනුව, 2021 වසර



මූලය : සේවක අර්ථසාධක අරමුදල දෙපාර්තමේන්තුව, ශ්‍රී ලංකා මහ බැංකුව

තුළ දී පැවති අඩු පොලී තත්ත්වය හමුවේ සාංගමික ණයකරවල ආයෝජන අවස්ථා සීමා වූ අතර, සේ.අ.අ. හි සාංගමික ණය කළඹේ ණය නොගෙවා පැහැර හැරීමේ අවදානම අවම කිරීමේ අරමුණින් ද යුතුව, සේ.අ.අ. දෙපාර්තමේන්තුව විසින් වඩා ඉහළ ණය ශ්‍රේණිගත කිරීම් සහිත ආයතනවල ආයෝජනය කිරීමේ අවශ්‍යතාවය මත පිහිටා කටයුතු කරන ලදී.

අරමුදලෙහි සාංගමික ණය කළඹෙහි පොත් අගය 2021 දෙසැම්බර් අග වන විට රුපියල් බිලියන 24.1 ක් වූ අතර, එය මුළු ආයෝජන කළඹෙන් සියයට 0.8 ක් විය. අරමුදල සාංගමික ණය කළඹෙන් උපයන ලද පොලී ආදායම රුපියල් මිලියන 3,968.7 ක් වූ අතර, සාංගමික ණය කළඹ මත වූ සාමාන්‍ය වාර්ෂික ප්‍රතිලාභ අනුපාතය වසර තුළ දී සියයට 13.49 ක් විය.

**1.2.4 ප්‍රතිවිකුණුම් ගනුදෙනු**

අරමුදලේ ද්‍රවශීලතාව කළමනාකරණය සඳහා දෛනික අතිරේක අරමුදල් ප්‍රති විකුණුම්වල සහ මහ බැංකුවේ විවෘත වෙළඳපොළ ක්‍රියාකාරකම් කවුළුව තුළ ආයෝජනය කරනු ලබයි. 2020 වසරේ දී ඉපැයූ රුපියල් මිලියන 521.0 ට සාපේක්ෂව, 2021 වසරේ දී රුපියල් මිලියන

544.5 ක පොලී ආදායමක් ප්‍රති විකුණුම් ගනුදෙනු මගින් උපයා ගන්නා ලදී.

**1.2.5 ස්ථාවර තැන්පතු**

මුදල් මණ්ඩලයේ විශේෂ අනුමැතිය මත සේ.අ.අ. විසින් එහි අරමුදල් කෙටිකාලීන ස්ථාවර තැන්පතුවල වසරක උපරිම පරිනත කාලයකට යටත්ව රාජ්‍ය බැංකු තුනක ආයෝජනය කරන ලදී. ඒ අනුව, 2021 වසර අවසානයට මුළු ආයෝජන කළඹින් 2.0 ක ප්‍රතිශතයක් වන රුපියල් බිලියන 57.2 ක මුදලක් ස්ථාවර තැන්පතු ආයෝජන ලෙස පැවති අතර, රුපියල් මිලියන 3,856.6 ක ස්ථාවර තැන්පතු පොලී ආදායමක් 2021 වසර තුළ දී උපයා ගන්නා ලදී.

**1.2.6 අරමුදලේ මුළු ආයෝජන ආදායම**

අරමුදල විසින් 2021 වසරේ දී රුපියල් බිලියන 342.2 ක මුළු ආයෝජන ආදායමක් උපයා ගත් අතර, එය පෙර වර්ෂයට සාපේක්ෂව සියයට 19.9 ක වැඩි වීමකි (සංඛ්‍යා සටහන 03). අරමුදලෙහි ප්‍රධානතම ආදායම වූ පොලී ආදායම ආයෝජන ආදායමෙන් සියයට 85.8 කි. එය 2020 වසරේ වූ රුපියල් බිලියන 277.4 සිට 2021 වසරේ දී රුපියල් බිලියන 293.7 දක්වා සියයට 5.9 කින් වර්ධනය විය. තවද, කොටස් කළඹෙන් උපයන

**සංඛ්‍යා සටහන 3 : අරමුදලේ ආයෝජන ආදායම**

ආදායම් මූලාශ්‍රය	2020	2021	වර්ධනය (%)
	වටිනාකම (රු.මිලියන)	වටිනාකම (රු.මිලියන)	
පොලිය	277,409	293,678	5.9
ලාභාංශ	2,985	6,685	124.0
ලාභ හෝ අලාභ තුළින් සාධාරණ අගයට ඇති මූල්‍ය උපකරණ මත ශුද්ධ ලාභ/(අලාභ)	5,023	41,840	733.0
මූල්‍ය ආයෝජන හානිකරණ	1.6	(1.0)	(161.8)
<b>එකතුව</b>	<b>285,419</b>	<b>342,203</b>	<b>19.9</b>

මූලය : සේවක අර්ථසාධක අරමුදලේ දෙපාර්තමේන්තුව, ශ්‍රී ලංකා මහ බැංකුව

ලද ලාභාංශ ආදායම 2020 වසරේ දී රුපියල් මිලියන 2,985.0 ක් වූ අතර, එය 2021 වසරේ දී රුපියල් මිලියන 6,685.5 ක් ලෙස සටහන් විය. තවද, සේ.අ.අ. ලැයිස්තුගත කොටස් කළඹ 2020 වර්ෂයේ දී වාර්තා කළ රු. බිලියන 5.0 ක ශුද්ධ ලාභයට සාපේක්ෂව රු. බිලියන 41.8 ක ආකර්ෂණීය ශුද්ධ ලාභයක් 2021 වසරේ දී වාර්තා කළ අතර, 2021 අවසානයේ දී කොටස් වෙළෙඳපොළෙහි ඇති වූ ඉහළ කාර්යසාධනය මෙයට හේතු විය.

**1.3 සේවක අර්ථසාධක අරමුදලෙහි අවදානම් කළමනාකරණය සඳහා වන පාලන රාමුව**

ශ්‍රී ලංකා මහ බැංකුවේ මුදල් මණ්ඩලය අරමුදලේ භාරකරු ලෙස සේ.අ.අ. හි අවදානම් කළමනාකරණය අධීක්ෂණය කරනු ලබයි. ඒ අනුව, සේ.අ.අ. හි අවදානම් කළමනාකරණ ක්‍රියාකාරකම් ශ්‍රී ලංකා මහ බැංකුවේ අවදානම් පාලන ව්‍යුහයේ අනිවාර්ය අංගයක් ලෙස සැලකෙන අතර, සේ.අ.අ. හි ක්‍රියාකාරකම් ඇතුළුව ශ්‍රී ලංකා මහ බැංකුවේ සියලු ක්‍රියාකාරකම් වලට අදාළ මූල්‍ය හා මූල්‍ය නොවන අවදානම් කෙරෙහි අවධානය යොමු කරයි. සේ.අ.අ. හි අරමුදල් කළමනාකරණ ක්‍රියාකාරකම්වල අවසාන තීරණ ගැනීමේ අධිකාරිය වශයෙන් මුදල් මණ්ඩලය අරමුදලෙහි ආයෝජන කටයුතු සඳහා ප්‍රතිපත්තිමය මඟ පෙන්වීමක් සපයන අතර අරමුදල කළමනාකරණය කළ යුතු අවදානම් අභිරුචිය සහ අවදානම් දැරිය හැකි මට්ටම් වැනි සමස්ත අවදානම් පරාමිතීන් නියම කරනු ලබයි. සේ.අ.අ. හි අවදානම් කළමනාකරණ ව්‍යුහයේ පාලනය ශක්තිමත් කිරීම අධීක්ෂණය සඳහා මුදල් මණ්ඩලය විසින් ස්ථාපිත, මුදල් මණ්ඩල අවදානම් අධීක්ෂණ කමිටුව (BROC) සහ සේ.අ.අ. ආයෝජන අධීක්ෂණ කමිටුව (EIOC) යන ඉහළ මට්ටමේ කමිටු දෙක හරහා සිදු කරනු ලැබේ.

අවදානම් කළමනාකරණ කාර්යය අධීක්ෂණය කිරීමේ වගකීම මුදල් මණ්ඩල අවදානම් අධීක්ෂණ කමිටුව (BROC) සතු වන අතර අරමුදල් කළමනාකරණ කටයුතුවලට අදාළ

ඉහළම මට්ටමේ අධීක්ෂණ කටයුතු සේ.අ.අ. ආයෝජන අධීක්ෂණ කමිටුව (EIOC) මගින් සිදු කරනු ලබයි. සේ.අ.අ. ආයෝජන අධීක්ෂණ කමිටුවෙහි (EIOC) කාර්යභාරය වන්නේ අරමුදල කළමනාකරණය සඳහා උපායමාර්ගික හා ප්‍රතිපත්තිමය මඟ පෙන්වීමක් ලබා දීමෙන් සේ.අ.අ. හි ආයෝජන කටයුතු අධීක්ෂණය කිරීමයි. තවද, සේ.අ. අරමුදල් කළමනාකරණ කටයුතු වල ඵදිනෙදා ආයෝජන තීරණ ගැනීමේ කාර්යයට අදාළ බලතල දෙපාර්තමේන්තු මට්ටමේ කමිටුවක් වන සේ.අ.අ. ආයෝජන කමිටුවට (EIC) පවරා ඇත. සේ.අ.අ. හි අරමුදල් කළමනාකරණ අංශයේ මැදි කාර්යාලය, ප්‍රථම පෙළ ආරක්ෂණ යාන්ත්‍රණය ලෙස දෛනික මෙහෙයුම් වල අවදානම අඛණ්ඩව අධීක්ෂණය කරනු ලබයි. ඒ අනුව, ආයෝජන ප්‍රතිපත්ති ප්‍රකාශය (IPS), උපායමාර්ගික වත්කම් විභජනයන් (SAA) සහ ආයෝජන මාර්ගෝපදේශයන්හි (IG) දී ඇති පරාමිතීන්ට අනුකූලව ආයෝජන කටයුතුවල පූර්ව හා පසු අනුකූලතාවයන් අධීක්ෂණය කරනු ලබන අතර, යම්කිසි අවදානමක් ඇත්නම් ඒවා නිත්‍ය අවදානම් වාර්තා කිරීමේ පටිපාටි හරහා මහ බැංකුවේ ජ්‍යෙෂ්ඨ කළමනාකාරීත්වය වෙත යාවත්කාලීන කරනු ලැබේ.

තවද, සමස්ත සේ.අ.අ. දෙපාර්තමේන්තුවේ ක්‍රියාකාරකම්වලට අදාළ මූල්‍යමය නොවන අවදානම් දැනුම් දීම සහ විසඳීම සඳහා මූල්‍ය නොවන අවදානම් කළමනාකරණ කමිටුව (NFRMC) ලෙස වෙනම කමිටුවක් හරහා විශේෂ යාන්ත්‍රණයක් ක්‍රියාත්මක වේ.

අවදානම් කළමනාකරණ දෙපාර්තමේන්තුව දෙවන පෙළ ආරක්ෂණ යාන්ත්‍රණය ලෙස ක්‍රියා කරන අතර ස්වාධීන ක්‍රියාවලියක් තුළින් ආයෝජන පාලන ක්‍රියාවලිය සඳහා ප්‍රතිපත්ති රාමුවක් සැපයීම, සේ.අ.අ. හි අවදානම් පාලන පියවර නිර්දේශ කිරීම, සේ.අ.අ. හි අරමුදල් කළමනාකරණ ක්‍රියාකාරකම් හා සම්බන්ධ අවදානම් සහ අනුකූලතාවයන් සේ.අ.අ. ආයෝජන අධීක්ෂණ කමිටුව (EIOC), මූල්‍යමය නොවන අවදානම් දැනුම් දීම කිරීම සහ විසඳීම සඳහා මූල්‍ය නොවන අවදානම් කළමනාකරණ

සේවක

කමිටුව (NFRMC), මුදල් මණ්ඩල අවදානම් අධීක්ෂණ කමිටුව (BROC) සහ මුදල් මණ්ඩලය වෙත වාර්තා කිරීම සිදු කරනු ලබයි. ඒ අනුව, යාවත්කාලීන කළ වෙළෙඳපොළ සහ සේ.අ.අ. හි අවශ්‍යතාවන්ට අනුකූලව ආයෝජන ප්‍රතිපත්ති ප්‍රකාශය (IPS), උපායමාර්ගික වත්කම් විභජනයන් (SAA) සහ ආයෝජන මාර්ගෝපදේශයන්හි (IG) සංශෝධනය කිරීම සහ යාවත්කාලීන කිරීම තුළින්, අදාළ ප්‍රතිපත්තිය උපදෙස් සහ ආයෝජන ක්‍රියාකාරකම්වලට අදාළ මාර්ගෝපදේශ සැපයීම අවදානම් කළමනාකරණ දෙපාර්තමේන්තුව විසින් මෙහෙයවනු ලැබේ. එමගින්, පවත්නා වැඩ ක්‍රියාපටිපාටි වැඩි දියුණු කිරීම සහ ප්‍රමාණවත් අභ්‍යන්තර පාලනයන් පවත්වා ගනිමින් ආයෝජන තීරණ ගැනීමේ ක්‍රියාවලියට වැඩි ස්වාධීනත්වයක් ලබා දී ඇත. තවද, අවදානම් කළමනාකරණ දෙපාර්තමේන්තුව පුළුල් බැංකු අවදානම් කළමනාකරණ ක්‍රියාවලිය තුළ කටයුතු කරමින් සේ.අ. අරමුදලෙහි මූල්‍යමය නොවන අවදානම් හඳුනා ගැනීම හා වාර්තා කිරීම අඛණ්ඩව සම්බන්ධීකරණය කරයි.

තෙවන පෙළ ආරක්ෂණ යාන්ත්‍රණය ලෙස අභ්‍යන්තර විගණන දෙපාර්තමේන්තුව සේ.අ.අ. හි අරමුදල් කළමනාකරණ ක්‍රියාකාරීත්වය සම්බන්ධයෙන් අවදානම් සහතිකයක් සපයනු ලබයි.

වසර 2021 දී, සේ.අ.අ. දෙපාර්තමේන්තුවෙහි මැද කාර්යාලය අරමුදලෙහි ආරක්ෂාව සහ ප්‍රශස්ත ප්‍රතිලාභ තහවුරු කරන අතරම පවත්නා අභ්‍යන්තර පාලන පද්ධතිය, ආයෝජන ප්‍රතිපත්ති ප්‍රකාශනය, ආයෝජන මාර්ගෝපදේශනය සහ උපාය මාර්ගික වත්කම් වෙන් කිරීම යනාදිය මගින් සපයා ඇති පරාමිතීන් වලට අනුව අරමුදල් ආයෝජන කාර්යයන් වල අනුකූලතාවයන් විචාරය කරන ලදී. තවද, එම කාර්යයන් වල ක්‍රමානුකූල වාර්තා කිරීම ද අවශ්‍ය පරිදි සිදු කරන ලදී. එමෙන්ම පෙර හා පසු ගනුදෙනු අනුකූලතාවයන් ඇගයීමේ දී වසර තුළ වෙළෙඳපොළෙහි හටගත් උග්‍ර වෙනස්කම් තුළින්

ආයෝජන කළමනාකරණ ඇති විය හැකි අවදානම් පිළිබඳව ද මැද කාර්යාලය සාකච්ඡා කරන ලදී. එවැනි අභියෝගයන් ප්‍රධාන වශයෙන් හටගන්නා ලද්දේ ඵලදා වක්‍ර ඉහළට බැවුම් වීම, සියලු කොටස් මිල දර්ශකය උග්‍ර ලෙස ඉහළ යාම සහ 2021 ජනවාරි මාසයේ දී ශ්‍රී ලංකා ස්වෛරීත්ව අනුපාත වලට සමගාමීව ජාතික මූල්‍ය ආයතන වල දිකුකාලීන අනුපාත සංශෝධනය කිරීම යනාදිය නිසාය. තවද, පවත්නා වෙළෙඳපොළ තත්ත්වයන් උදෙසා ආයෝජන ක්‍රියාකාරකම්වල අවදානම් කළමනාකරණ රාමුව ශක්තිමත් කිරීමේ අරමුණින් අවදානම් කළමනාකරණ දෙපාර්තමේන්තුව සමඟ සම්බන්ධීකරණය වෙමින් පවත්නා ආයෝජන ප්‍රතිපත්ති රාමුව සංශෝධනය කරන ලදී. ඒ අනුව, මෙම ක්‍රියාවලියෙහි කොටසක් වශයෙන් 2021.09.23 දින සිට ක්‍රියාත්මක වන පරිදි සේ.අ. අරමුදලෙහි ආයෝජන ක්‍රියාකාරකම් වලට අදාළ ආයෝජන ප්‍රතිපත්ති ප්‍රකාශනය සහ ආයෝජන මාර්ගෝපදේශනය සංශෝධනය කිරීමට අවදානම් කළමනාකරණ දෙපාර්තමේන්තුව කටයුතු කරන ලදී. ශ්‍රී ලංකා මහ බැංකුවේ අවදානම් කළමනාකරණ රාමුවට අනුගත වෙමින් මූල්‍ය නොවන අවදානම් හඳුනා ගැනීමට සහ හැසිරවීමට සේ.අ.අ. දෙපාර්තමේන්තුව අඛණ්ඩ අවධානය යොමු කරන ලදී. ඒ අනුව, සේ.අ.අ. දෙපාර්තමේන්තුවෙහි මූල්‍ය නොවන අවදානම් හඳුනා ගැනීමට හා හැසිරවීමට කාලාවර්තන විචාරයක් සිදු කරන ලදී.

**1.4 අරමුදලේ මෙහෙයුම් වියදම්**

2020 වසරේ දී රුපියල් මිලියන 1,645.1 සිට 2021 වසරේ දී රුපියල් මිලියන 1,646.1 ක් දක්වා සියයට 0.1 කින් මෙහෙයුම් වියදම් ඉහළ යාමට සේවක වියදම්වල ඉහළ යාම ප්‍රධාන වශයෙන් බලපා ඇත. කෙසේ වෙතත්, දළ ආදායම් ප්‍රතිශතයක් වශයෙන් මුළු මෙහෙයුම් වියදම 2020 වසරේ දී පැවති සියයට 0.58 ට සාපේක්ෂව 2021 වසරේ දී සියයට 0.48 දක්වා පහළ වැටී ඇත (සංඛ්‍යා සටහන 04).

**සංඛ්‍යා සටහන 4 අරමුදලේ මෙහෙයුම් වියදම්**

අයිතමය	ශ්‍රී ලංකා මහ බැංකුවේ සේ.අ.අ. දෙපාර්තමේන්තුව			කම්කරු දෙපාර්තමේන්තුව			එකතුව		
	2020 (රු.මිලියන)	2021 (රු.මිලියන)	වෙනස (%)	2020 (රු. මිලියන)	2021 (රු. මිලියන)	වෙනස (%)	2020 (රු. මිලියන)	2021 (රු. මිලියන)	වෙනස (%)
සේවක වියදම්	648	602	(7.1)	455	456	0.2	1,102	1,058	(4.0)
පරිපාලන වියදම්	282	299	6.0	190	224	17.9	472	523	10.8
වෙනත් වියදම්	63	60	(4.8)	8	6	(25.0)	71	66	(7.0)
<b>එකතුව</b>	<b>993</b>	<b>961</b>	<b>7.1</b>	<b>652</b>	<b>685</b>	<b>(0.3)</b>	<b>1,645</b>	<b>1,646</b>	<b>0.1</b>
මුළු වියදම්, දළ ආදායමේ ප්‍රතිශතයක් ලෙස	<b>0.35</b>	<b>0.28</b>		<b>0.23</b>	<b>0.20</b>		<b>0.58</b>	<b>0.48</b>	

මූලය : සේවක අර්ථසාධක අරමුදල් දෙපාර්තමේන්තුව, ශ්‍රී ලංකා මහ බැංකුව

සිංහල

**1.5 බදු වියදම්**

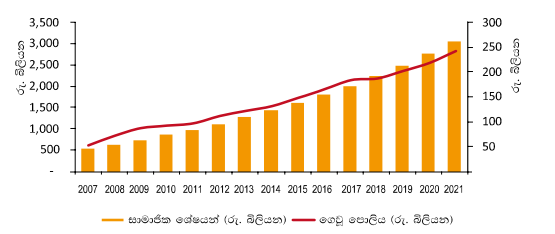
2018 අප්‍රේල් මස පළමු දින සිට ක්‍රියාත්මක වූ 2017 අංක 24 දරන නව දේශීය ආදායම් බදු පනත හඳුන්වාදීමත් සමඟ අරමුදලෙහි ආදායම් බදු අනුපාතය සියයට 10 සිට සියයට 14 දක්වා ඉහළ ගිය අතර, එහි ප්‍රතිඵලයක් ලෙස අරමුදලෙහි ආදායම් බදු වියදම පෙර වසර හා සැසඳීමේ දී රුපියල් බිලියන 2.6 කින් වැඩි විය. මීට අමතරව, පෙර පැවති ආදායම් බදු පනත යටතේ දළ ආදායමක් ලෙස හඳුනාගත් භාණ්ඩාගාර බැඳුම්කර පොලී මත සියයට 10 ක් වූ රඳවා ගැනීමේ බදු, 2018 අප්‍රේල් මස පළමු දින සිට ක්‍රියාත්මක වන පරිදි පොලී ආදායම් ලෙස හඳුනාගැනීම අහෝසි කර ඇත. සේ.අ.අ. භාණ්ඩාගාර බැඳුම්කර කළඹ 2018 අප්‍රේල් 01 ට පෙර ආයෝජන වලින් ද සමන්විත බැවින්, රඳවා ගැනීමේ බදු අහෝසි කිරීම අරමුදලේ ආයෝජන ආදායමට අහිතරක ලෙස බලපානු ලබයි.

**1.6 සාමාජික ගිණුම් ශේෂ හා ගෙවූ පොලිය**

2021 වසරේ දී, රුපියල් බිලියන 251.8 ක මුදලක් සාමාජිකයන් අතර පොලී ලෙස බෙදා

දුන් අතර, සාමාජික ගිණුම් ශේෂ 2020 වසරේ පැවති රුපියල් බිලියන 2,767.8 ට සාපේක්ෂව 2021 වසරේ දී රුපියල් බිලියන 3,066.9 ක් දක්වා සියයට 10.8 කින් වර්ධනය විය. මෑත වසර වලදී පැවති අඩු පොලී වාතාවරණය හමුවේ වුව ද 2021 දෙසැම්බර් 31 දිනෙන් අවසන් වූ වසර සඳහා වසර අවසානයේ පැවති සාමාජික ශේෂ මත 2020 වර්ෂයේ සේම සියයට 9.00 ක පොලී අනුපාතයක් ප්‍රකාශ කිරීමට අරමුදලට හැකි විය.

**රුප සටහන 10 සාමාජික ගිණුම් ශේෂ සහ ගෙවූ පොලිය**



මූලය : සේවක අර්ථසාධක අරමුදල් දෙපාර්තමේන්තුව, ශ්‍රී ලංකා මහ බැංකුව

**1.7 නිවාස ණය ඇපකර පහසුකම**

නිවාස සංවර්ධන මූල්‍ය සංස්ථා බැංකුව, රාජ්‍ය උකස් හා ආයෝජන බැංකුව, ලංකා බැංකුව, මහජන බැංකුව හා සමුපකාර ග්‍රාමීය බැංකුව යනාදී සහභාගිත්ව ණය දෙන ආයතන වලින් සාමාජිකයන්ට නිවාස ණයක් ලබා ගැනීමේ අරමුණින් 1988 වසරේ දී හඳුන්වා දුන් නිවාස ණය ක්‍රමය මෙම වසරේ දී ද, තවදුරටත් ක්‍රියාත්මක විය. නිවාස ණය ක්‍රමය යටතේ සේ.අ.අ. මගින් 2021 වසර තුළ දී රුපියල් මිලියන 5,423 ක් වූ නිවාස ණය සඳහා අනුමැතිය ලබා ගැනීමට සාමාජික ශේෂ සහතිකපත් 9,068 ක ප්‍රමාණයක් ණය ලබා දෙන ආයතන වෙත ලබා දෙන ලදී. තවද, 2021 වසරේ දී 2020 වසර තුළ හිඟ ණය පියවීම සඳහා රුපියල් මිලියන 3,573 කට ආසන්න මුදලක් අදාළ සාමාජික ගිණුම්වලින් අඩු කොට, අදාළ ණය දෙන ආයතනවලට ප්‍රේෂණය කරන ලදී.

**සංඛ්‍යා සටහන 5 නිවාස ණය පහසුකම**

වසර	නිකුත් කළ ශේෂ සහතිකපත් ගණන	අනුමත කරන ලද නිවාස ණය මුදල (රුපියල් මිලියන)	සහභාගිත්ව ණය දෙන ආයතන වෙත කළ ප්‍රේෂණයන් (රුපියල් මිලියන)
2011	20,041	6,355	1,896
2012	11,234	3,973	2,019
2013	16,268	6,914	2,178
2014	17,786	8,021	2,394
2015	13,132	5,489	2,522
2016	12,780	5,414	2,541
2017	10,998	4,946	2,485
2018	10,036	4,974	2,759
2019	10,022	5,097	3,164
2020	8,537	4,497	3,321
2021	9,068	5,423	3,573

මූලය : සේවක අර්ථසාධක අරමුදලේ දෙපාර්තමේන්තුව, ශ්‍රී ලංකා මහ බැංකුව

**1.8 නීතිය බලගන්වීම**

සේ.අ.අ. පනතට අනුව, කම්කරු දෙපාර්තමේන්තුවට අරමුදලේ සාමාන්‍ය පරිපාලනයේ වගකීම හා නීතිය බලාත්මක කිරීමේ වගකීම පැවරී ඇත. ඒ අනුව, 2021 වසරේ දී දිස්ත්‍රික් කම්කරු කාර්යාල හා උප කාර්යාල විසින් නව සේව්‍යෝජකයන් 4,188 දෙනෙක් හා නව සේව්‍යනියුක්තිකයන් 18,298 දෙනෙක්, සියලු පළාත් ආවරණය කරමින්, ලියාපදිංචි කර ඇත. 2021 වසරේ ලියාපදිංචි වූ සේව්‍යනියුක්තිකයන්ගෙන් සියයට 50.8 කට වැඩි සේව්‍යෝජකයන් පිරිසක් බස්නාහිර පළාතට අයත් වූ අතර, උතුරු සහ නැගෙනහිර පළාත් වලින් ලියාපදිංචි වූ මුළු සේව්‍යෝජකයන් ගණන සියයට 10.1 ක් විය.

පනතේ විධිවිධානවලට අනුකූලව, අර්ථසාධක දායක මුදල් නොගෙවන සේව්‍යෝජකයන්ට එරෙහිව නීතිමය පියවර ගැනීම සඳහා කම්කරු දෙපාර්තමේන්තුවට බලය ලබා දී ඇත. ඒ අනුව, දිස්ත්‍රික් කම්කරු කාර්යාල සහ උප කම්කරු කාර්යාල විසින් පිළිවෙලින් රුපියල් මිලියන 4,379.8 ක් හා රුපියල් මිලියන 4,304.9 ක් පියවා ගැනීම සඳහා මුල් නිවේදන 8,273 ක් ද, රතු නිවේදන 7,319 ක් ද නිකුත් කර ඇත. තවද, ගෙවීම් පැහැර හරින ලද ආයතනවලින් රතු නිවේදන යවා දින 28 ක් ඇතුළත හිඟ මුදල් ආපසු ගෙවීමට අපොහොසත් වූ ආයතන 2,218 කට එරෙහිව සිදු කළ නඩු පැවරීම තුළින් රුපියල් මිලියන 556.6 ක් අයකර ගෙන ඇත.

**1.9 සේ.අ.අ. සාමාජිකයින් හැවත ලියාපදිංචි කිරීම**

සේ.අ.අ. විසින්, වඩාත් කාර්යක්ෂම සේවාවක්, සාමාජිකයින් සහ සේව්‍යෝජකයින් හට ලබා දීම සඳහා කම්කරු දෙපාර්තමේන්තුව සමඟ අත්වැල් බැඳගනිමින් සාමාජිකයින්ගේ හැඳුනුම්පත් තොරතුරු අනුව නැවත සේ.අ.අ.අරමුදලෙහි ලියාපදිංචි කිරීම සඳහා, 2010 වසරේ ආරම්භ කළ විශේෂ ව්‍යාපෘතිය, 2021 වසර තුළ දී ද ක්‍රියාත්මක කරන ලදී. ඒ අනුව, ජාතික හැඳුනුම්පත් තොරතුරු එක්රැස් කර, ජාතික හැඳුනුම්පතේ තොරතුරු සටහන්ව



**සංඛ්‍යා සටහන 6** **හිතිය බලගැන්වීම**

විස්තරය		වර්ෂය				
		2017	2018	2019	2020	2021
නව ලියාපදිංචි කිරීම්	සේව්‍යෝජකයන්	7,710	9,243	8,973	5,092	4,188
	සේවානියුක්තිකයන්	280,079	37,662	37,297	427,016	18,298
පළාත් අනුව සේව්‍යෝජකයන් ලියාපදිංචි කිරීම් (ලියාපදිංචි වූ මුළු සේව්‍යෝජකයන්ගේ ප්‍රතිශතයක් ලෙස)	බස්නාහිර	50.4	43.0	42.8	45.1	50.8
	උතුරු සහ නැගෙනහිර	6.3	15.0	11.3	11.3	10.1
	අනෙකුත්	43.3	42.0	45.9	43.6	39.1
මුල් නිවේදනය	නිකුත් කර ඇති නිවේදන සංඛ්‍යාව	10,888	13,653	19,616	11,395	8,273
	පියව්‍යාගත් මුදල (රු.මි.)	5,876	4,316	6,859	5,076	4,380
රතු නිවේදනය	නිකුත් කර ඇති නිවේදන සංඛ්‍යාව	6,613	8,364	13,735	7,742	7,319
	පියව්‍යාගත් මුදල (රු.මි.)	3,775	3,320	5,231	3,884	4,305
නඩු පැවරීම	නඩු සංඛ්‍යාව	3,019	2,831	4,235	2,712	2,218
	අයකරගත් මුදල (රු.මි.)	1,093	1,710	547	329	557

මූලය : සේවක අර්ථසාධක අරමුදල් සංඛ්‍යා, කම්කරු දෙපාර්තමේන්තුව

සිංහල

ඇති ආකාරයට නැවත සාමාජිකයින් සේවක අර්ථසාධක අරමුදලේ ලියාපදිංචි කර, ජාතික හඳුනාගැනීමේ අංකය (Unique Identification Number) ලෙස භාවිතා කිරීමට හැකිවන ආකාරයට පහසුකම් සපයන අතරම ආයතන දෙකටම පොදුවේ භාවිතා කළ හැකි සාමාජික කේන්ද්‍රීය දත්ත ගබඩාවක් (Member Centric Database) සකස් කිරීම සඳහා මූලික කටයුතු සිදු කෙරෙමින් පවතී. මෙම ව්‍යාපෘතිය යටතේ 2021 වසරේ දී නැවත ලියාපදිංචි කළ සාමාජිකයන් පිළිබඳ තොරතුරු සංඛ්‍යා සටහන 7 හි දක්වා ඇත.

2021 වර්ෂය තුළ රට තුළ පැවති කෝවිඩ්-19 වසංගත තත්ත්වය හේතුවෙන් ඇති වූ බාධා වීම් හේතුවෙන් නැවත ලියාපදිංචි කිරීමේ ව්‍යාපෘතියේ සුළු පසුබෑමක් ඇති වුවද, පුද්ගලයින් ලියාපදිංචි කිරීමේ දෙපාර්තමේන්තුවේ (පු.ලි.දෙ.) දත්ත ගබඩාවට ලබා ගත් ප්‍රවේශය මත පදනම්ව,

2022 දී ක්‍රියාකාරී සාමාජිකයින් වැඩි සංඛ්‍යාවක් ආවරණය වන පරිදි සාමාජිකයින් නැවත ලියාපදිංචි කිරීමේ ක්‍රියාවලිය කඩිනම් කිරීම සඳහා 2021 වසරේ දී සේ.අ.අ. දෙපාර්තමේන්තුව විසින් මූලික පියවර කිහිපයක් ගන්නා ලදී

**1.10. විද්‍යුත් මාධ්‍ය භාවිතයෙන් සේවක අර්ථසාධක දායක මුදල් රැස්කිරීම**

කඩදාසි භාවිතයෙන් තොර පරිසරයක් තුළ වඩාත් කාර්යක්ෂම සේවාවක් සැපයීමේ අරමුණින් සේ.අ.අ. විසින් විද්‍යුත් මාධ්‍ය භාවිතයෙන් දායක මුදල් ගෙවීමේ සහ අදාළ සාමාජික දත්ත වාර්තා සැපයීමේ පහසුකම් සහිත විද්‍යුත් දත්ත වාර්තා රැස්කිරීමේ ක්‍රමවේදය හඳුන්වා දෙන ලදී. මූලිකව, මෙම ක්‍රමය ස්වේච්ඡා පදනමින් ක්‍රියාත්මක වූ අතර, 2012 අංක 02 දරන සේ.අ.අ. (සංශෝධිත) පනත හරහා මේ සඳහා අදාළ වන නීතිමය ප්‍රතිපාදනයන් ස්ථාපිත කරන ලදී. එකී ප්‍රතිපාදනයන් අනුව, සේවකයින් පනතකට

**සංඛ්‍යා සටහන 7 සාමාජිකයන් නැවත ලියාපදිංචි කිරීම**

2021 වසර තුළදී නැවත ලියාපදිංචි කළ සාමාජිකයන් සංඛ්‍යාව	2021 වසර අවසාන වන විට නැවත ලියාපදිංචි කළ මුළු සාමාජිකයන් සංඛ්‍යාව
18,758	1,656,019

සිංහල

වැඩි සේව්‍යෝජකයින් විසින් සිය සේවක අර්ථසාධක දායක මුදල් වාර්තා විද්‍යුත් මාධ්‍ය භාවිතයෙන් සැපයීම අනිවාර්ය විය. විද්‍යුත් දත්ත වාර්තා රැස්කිරීමේ ක්‍රමවේදය තුළ පරිවර්තනීය වෙනසක් සිදු කරමින් 2011 වසරේ දී බලපත්‍රලාභී වාණිජ බැංකු විසින් සිය මංගත ගෙවීම් ක්‍රමය භාවිතයෙන් සේවක අර්ථසාධක දායක මුදල් එක්රැස් කිරීමේ ක්‍රමවේදය හඳුන්වා දෙන ලදී. එමඟින්, සේව්‍යෝජකයින් මෙම ක්‍රමය සමඟ සම්බන්ධවීමේ වර්ධනීය වෙනසක් සිදු වූ අතර, සාමාජික ගිණුම් යාවත්කාලීන කිරීමේ ක්‍රියාවලිය ද වඩාත් කාර්යක්ෂම විය. එමෙන්ම, සමස්ත ක්‍රියාවලිය කළමනාකරණය කිරීමේ සහ නියාමනය කිරීමේ ක්‍රියාදාමයන් ද මේ සමඟ වඩාත් පහසු විය. 2016 වසරේ දී, විද්‍යුත් දායක මුදල් රැස්කිරීමේ ක්‍රමවේදය එහි විශිෂ්ට තාක්ෂණික ජයග්‍රහණයක් සනිටුහන් කරමින් නියෝජිත වාණිජ බැංකු හරහා මංගතව සේවක දත්ත සත්‍යාපනය කළ හැකි යෙදවුමක් සහිත ස්වයංකෘතව සාමාජික ගිණුම් යාවත්කාලීන කිරීමේ ක්‍රමවේදයක් හඳුන්වා දෙන ලදී. මේ අනුව, බලපත්‍රලාභී වාණිජ බැංකු අටක් නියෝජිත බැංකු ලෙස දැනට සේ.අ.අ. ගෙවීම් කිරීම සඳහා පහසුකම් සලසනු ලබන අතර, ඒ අතරින්, වාණිජ බැංකු හතරක් මංගත දත්ත සත්‍යාපනයක් සහිත ස්වයංකෘතව සාමාජික ගිණුම් යාවත්කාලීන කිරීමේ ක්‍රමවේදය භාවිතයෙන් ගෙවීම් කිරීම සඳහා සිය ගනුදෙනුකරුවන්ට අවශ්‍ය පහසුකම් සලසා දී ඇත. 2020 වසර තුළ දී විද්‍යුත් දත්ත භාවිතයෙන් සාමාජික ගිණුම් යාවත්කාලීන කිරීමේ ක්‍රමවේදයෙහි සාධනීය වෙනසක් ඇති කිරීමට සේ.අ.අ. දෙපාර්තමේන්තුව සමත් වූ අතර එහිදී, නිවැරදි සාමාජික තොරතුරු ඇතුළත් සාමාජිකයන්ගේ ගිණුම්, අදාළ විද්‍යුත් දත්ත ගොනුව පද්ධතිය තුළ සැකසුම් කිරීමෙන් (Processing) අනතුරුව ස්වයංකෘතව

යාවත්කාලීන වීම සිදු වේ. එමෙන්ම, දායක මුදල් ගිණුම්ගත කිරීම පිළිබඳව සහ සාමාජික තොරතුරු නිවැරදි නොවීම නිසා දායක මුදල් ගිණුම්ගත නොවූ සාමාජිකයන්ගේ තොරතුරු පිළිබඳව විද්‍යුත් තැපෑල හරහා අදාළ සේව්‍යෝජකයාට දැනුම්දීමක් සිදු කරනු ලබයි.

2021 වසර සේ.අ.අ. දෙපාර්තමේන්තුව සඳහා කැපී පෙනෙන වසරක් වූයේ, පවතින විද්‍යුත් දත්ත වාර්තා රැස්කිරීමේ සහ විද්‍යුත් මාධ්‍ය භාවිතයෙන් දායක මුදල් ගෙවීමේ ක්‍රමවේදය ශක්තිමත් කිරීම සඳහා නවීකරණය කරන ලද නිල වෙබ් අඩවිය හරහා නව යාන්ත්‍රණයක් හඳුන්වා දුන් බැවිනි.

එමඟින් සේව්‍යෝජකයින්ට සේ.අ.අ. නිල වෙබ් අඩවිය හරහා ඔවුන්ගේ විද්‍යුත් දත්ත වාර්තා ඉදිරිපත් කිරීමට සහ 'LankaPay Online Payment Platform (LPOPP)' හරහා නියෝජිත වාණිජ බැංකු හරහා මාර්ගගතව ගෙවීමට හෝ වෙක්පතක් මගින් හෝ සෘජු හර ක්‍රමය යටතේ ඊට අදාළ දායක මුදල් ගෙවීමට හැකියාව ලබා දී ඇත. 2021 වර්ෂය අග වන විට ලංකා බැංකුව, මහජන බැංකුව සහ කොමර්ෂල් බැංකුව මෙකී පහසුකම සම්බන්ධයෙන් සේ.අ.අ. දෙපාර්තමේන්තුව සමඟ සම්බන්ධ වූ බලපත්‍රලාභී වාණිජ බැංකු වේ. නව ක්‍රමයේ කැපී පෙනෙන ලක්ෂණයක් වන්නේ නිවැරදි ලෙස දායක මුදල් ගෙවා පැය 24 ක් ඇතුළත සාමාජික ගිණුම් යාවත්කාලීන වීමයි. තවද, මෙම ක්‍රමය යටතේ සේව්‍යෝජකයන් හට තමන් සේ.අ.අ. වෙත යොමු කරන දායකත්ව විස්තර වාර්තාවේ දත්ත, සේ.අ.අ. දෙපාර්තමේන්තුවේ දත්ත සමඟ ස්වයංකෘතව සන්සන්දනය වීමෙන් එහි නිරවද්‍යතාවය සහතික වීමේ පහසුකම ද ලැබී ඇත. මෙම ක්‍රමය තුළින් නිරවද්‍ය සේ.අ.අ. දත්ත සමුදායක් ස්ථාපිත කිරීමේ ක්‍රියාවලියෙහි සැලකිය යුතු දියුණුවක් වනු ඇති අතර එමඟින් අනාගතයේ දී අදාළ සේව්‍යෝජකයින්ට සිය

සාමාජිකයින්ගේ තොරතුරු සංශෝධන සඳහා වන අවශ්‍යතාවයක් මතු නොවනු හෝ අවම වනු ඇත.

2021 වසර අවසාන වනවිට, ආසන්න වශයෙන් සක්‍රීය සාමාජිකත්වයෙන් සියයට 88 ක ප්‍රමාණයක් නියෝජනය කරමින් විද්‍යුත් දත්ත රැස්කිරීමේ ක්‍රමවේදය සඳහා ලියාපදිංචි වූ සේවයෝජකයින් සංඛ්‍යාව 10,069 සිට 11,260 දක්වා වැඩි වූ අතර, අදාළ ගෙවීම් මාසික සමස්ත දායක මුදලෙන් සියයට 88 ක පමණ ප්‍රමාණයක් ආවරණය කරනු ලබයි. මීට අමතරව, ප්‍රමාදයකින් තොරව සාමාජික ගිණුම් යාවත්කාලීන කිරීම සඳහා සාමාජිකයන්ගේ තොරතුරු වල ඇති විෂමතාවයන් නිවැරදි කිරීමට ක්‍රියාමාර්ග ගැනීමේ වැදගත්කම පිළිබඳව සේවයෝජකයින් දැනුම්වත් කිරීම, විද්‍යුත් ක්‍රමය මගින් දායක මුදල් ගෙවීම සහ ඒ තුළින් සේ.අ.අ. පාර්ශවකරුවන් හට ලැබෙන ප්‍රතිලාභ පිළිබඳ තවදුරටත් දැනුම්වත් කිරීම සඳහා අවශ්‍ය ක්‍රියාමාර්ග ගන්නා ලදී.

**1.11 පූර්ව විග්‍රාමික ප්‍රතිලාභ ගෙවීමේ ක්‍රමය**

2012 අංක 02 දරන සේ.අ.අ. (සංශෝධිත) පනතට සහ පසුකාලීනව පාර්ලිමේන්තුව මගින් සම්මත කරන ලද රෙගුලාසි අනුව, පූර්ව විග්‍රාමික ප්‍රතිලාභ ගෙවීමේ ක්‍රමයක්, හඳුන්වා දෙන ලදී. ඒ අනුව, සාමාජික ගිණුම් ශේෂ රු.300,000 ට වැඩි සහ සේවා කාලය වසර 10 කට වැඩි කාලයක් සේ.අ. අරමුදලට දායක මුදල් ගෙවනු ලබන සක්‍රීය සාමාජිකයන් හට තම ගිණුමේ ඇති ශේෂයෙන් රු. මිලියන 2 ක උපරිමයකට යටත්ව, සියයට 30 ක මුදලක් නිවාස ඉදිකිරීම් හෝ වෛද්‍ය ප්‍රතිකාර සඳහා ලබා ගැනීමේ හිමිකම 2015 වසරේ සිට ලබා දී ඇත. මෙම ක්‍රමය සඳහා සාමාජිකයින්ගෙන් ඉහළ ඉල්ලුමක් පවතී. මෙම ක්‍රමය යටතේ 2021 වසර තුළ දී ප්‍රතිලාභීන් 16,554 ක් වෙත රුපියල් බිලියන 8.8 ක් නිදහස් කර ඇති අතර, 2021 වසර අග වනවිට රුපියල් බිලියන 107.1 ක මුදලක් ප්‍රතිලාභ ලාභීන් 197,057 ක් වෙත ගෙවා ඇත.

**1.12 සේ.අ.අ. ජංගම සේවාවන්**

සේ.අ.අ. දෙපාර්තමේන්තුවට පැමිණීමෙන් සාමාජිකයෙකු හට ලබාගත හැකි සේවාවන් සියල්ලක්ම පාහේ ලබා දෙමින් 2021 වසරේ දී ද සේ.අ.අ. දෙපාර්තමේන්තුව විසින් ජංගම සේවා වැඩසටහනක් පවත්වන ලදී. සේ.අ.අ. ශේෂ ප්‍රකාශ නිකුත් කිරීම, සේ.අ.අ. සාමාජික දත්ත සංශෝධනය, අවිනිශ්චිත ගිණුම්හි පැවති ශේෂ නිරවුල් කිරීම, සේ.අ.අ. ගිණුම් තොරතුරු සංශෝධනය, කෙටි පණිවිඩ හා අන්තර්ජාලය හරහා සාමාජික ශේෂ පිරික්සුම පිළිබඳ දැනුම්වත් කිරීම යන සේවාවන් මෙහිදී සපයන ලදී. තවද, විද්‍යුත් මාධ්‍ය හා සෘජු හර කිරීම භාවිතයෙන් දායක මුදල් බැර කිරීමේ ක්‍රමවේදයන් ප්‍රවලිත කිරීම, සාමාජිකයන් නැවත ලියාපදිංචි කිරීම හා සමස්ථ සේ.අ.අ. ක්‍රියාපටිපාටි පිළිබඳ උපදේශනයන් ද සිදු කරන ලදී. කෙසේවෙතත්, කොවිඩ් 19 වසංගත තත්ත්වය හේතුවෙන් සැලසුම් කළ පරිදි සේ.අ.අ. ජංගම සේවා පැවැත්වීම සීමා කරන ලදී.

**1.13 ඡායාස්ථගත පිළිබිඹු ව්‍යාපෘතිය**

සේවක අර්ථසාධක අරමුදලේ දෙපාර්තමේන්තුව මගින් සපයනු ලබන සේවාවන්හි කාර්යක්ෂමතාවය වැඩි දියුණු කිරීමේ අරමුණින් කඩදාසි රහිත මෙහෙයුම් පද්ධතියක් ස්ථාපනය කිරීම සඳහා ඡායාස්ථගත පිළිබිඹු ව්‍යාපෘතිය ක්‍රියාත්මක කරන ලදී.

2013 වසරේ දී ඡායාස්ථගත පිළිබිඹු ව්‍යාපෘතිය සඳහා ලබාගත් ස(ර්)වරය එහි පූර්ණ ධාරිතාවයට ළඟා විය. එබැවින්, වර්ෂය තුළ දෙපාර්තමේන්තුව SAN තැටිය මිලදී ගෙන ස(ර්)වරයෙහි ධාරිතාවය පුළුල් කිරීමට කටයුතු කරන ලදී.

ස(ර්)වර ධාරිතාවය පුළුල් කිරීමෙන් පසු, ලේඛන පරිලෝකනය සඳහා සුදුසු සේවා සපයන්නෙකු තෝරා ගැනීම සඳහා ටෙන්ඩර් පටිපාටිය සිදු කර 2018 සිට 2021 වර්ෂ වලට අදාළව

සිංහල

සේව්‍යායතනයන් වලින් සේ.අ.අ. දායක මුදල් රැස්කිරීමට යොදා ගන්නා ලද “සී/සී3” වාර්තා, 2016 සිට 2021 වර්ෂ දක්වා ප්‍රතිලාභ ගෙවීම් වලට අදාළ වැඩ වාර්තා, 2018 සිට 2021 වර්ෂ දක්වා සේ.අ.අ. ගිණුම් වලට අදාළ සංශෝධන සම්බන්ධ ලිපි හා වර්ෂ 2015 සිට 2021 දක්වා නැවත ලියාපදිංචි කිරීම්වලට අදාළ ලේඛන වාර්තා ඩිජිටල්කරණයට බලාපොරොත්තු වේ.

IBM FileNet හා Datacap ලේඛන කළමනාකරණ පද්ධතියේ ප්‍රධාන මෙහෙයුම් පද්ධතිය හා ආපදා කළමනාකරණ පද්ධතිය සඳහා දෘඩාංග හා මෘදුකාංග සැපයීම, බෙදා හැරීම, ස්ථාපනය කිරීම, නඩත්තු කිරීම හා පවතින ප්‍රධාන මෙහෙයුම් පද්ධතිය යාවත්කාලීන කිරීම, නඩත්තු කිරීම සඳහා යෙදුම් සහය සැපයීම යන විෂයපථය යටතේ වන ටෙන්ඩර් පටිපාටිය ද මෙම දෙපාර්තමේන්තුව විසින් සිදු කරන ලදී.

**1.14 අනෙකුත් සේවාවන්**

2021 වසරේ දී පැවති, කොවිඩ් 19 වසංගත තත්ත්වය හේතුවෙන්, සේ.අ.අ. දෙපාර්තමේන්තුවේ මහජන සම්බන්ධතා සහ විමසීම් අංශයට එහි කටයුතු සිදු කර ගැනීම වඩාත් අභියෝගාත්මක විය. වසර තුළ දී, සේ.අ.අ. දෙපාර්තමේන්තුව වෙත සාමාජික/සේව්‍යායෝජක පැමිණීම් 96,561 ක් වාර්තා වූ අතර, දුරකථන ඇමතුම් හරහා පුද්ගලයින් 50,071 දෙනෙක් ද ඊමේල් හරහා සාමාජිකයින් 11,059 දෙනෙක් ද විමසීම් සිදු කර ඇත. තවද, සාමාජිකයින්, සේව්‍යායෝජකයින් සහ අනෙකුත් පාර්ශ්වකරුවන් විසින් දෙපාර්තමේන්තුව වෙත එවන ලද ලිපි ප්‍රමාණය 76,759 ක් විය.

2021 වර්ෂයේ දී, සේ.අ.අ. දෙපාර්තමේන්තුවේ වාර්තා සංශෝධන අංශය සාමාජිකයින්ගේ නම සහ ජාතික හැඳුනුම්පත් විස්තර නොගැලපීම්, ගිණුම් අංක නිවැරදි කිරීම සහ අදාළ සාමාජිකයින්ගේ නිවැරදි ගිණුම් ශේෂයන් යාවත්කාලීන කිරීම සඳහා වාර්තා සංශෝධන 33,400 ක් සිදු කර ඇත. පු.ලි.දෙ. හි දත්ත ගබඩාවට ප්‍රවේශය ලැබීමත් සමඟ, විශේෂයෙන්

සාමාජිකයින්ගේ අනන්‍යතා සත්‍යාපන කිරීමේ වාර්තා සංශෝධන අදියරේ දී, තම සාමාජිකයින්ට කඩිනමින් සේවයක් සැපයීමට සේ.අ.අ. දෙපාර්තමේන්තුවට හැකි විය.

**1.15 ක්‍රියාවලි වැඩි දියුණු කිරීම සහ ධාරිතා සංවර්ධනය**

සේ.අ.අ. දෙපාර්තමේන්තුවේ ක්‍රියාවලි වැඩි දියුණු කිරීමේ හා ධාරිතා සංවර්ධන අංශය සේ.අ.අ. දෙපාර්තමේන්තුවේ තොරතුරු තාක්ෂණ පද්ධතිය නවීකරණය සඳහා ලෝක බැංකුව විසින් යෝජිත මූල්‍ය අංශය නවීකරණ ව්‍යාපෘතියේ මෙහෙයවන්නා ලෙස කටයුතු කිරීමට සහ දැනට සේ.අ.අ. දෙපාර්තමේන්තුවේ ක්‍රියාත්මක වෙමින් පවතින ඕනෑම නව්‍යතා සම්පාදනයක් වෙනුවෙන් අවශ්‍ය සහය දැක්වීමේ අරමුණින් 2021 අප්‍රේල් මස ස්ථාපනය කරන ලදී.

2021 වර්ෂයේ දී සේ.අ.අ. දෙපාර්තමේන්තුවේ නිල වෙබ් අඩවිය එහි සාමාජිකයින්ට මාර්ගගතව දායක මුදල් ගෙවීමේ ක්‍රමවේදයක් ද සමගින් සාර්ථකව නැවත දියත් කිරීමට සමත් විය. ජංගම දුරකථන පදනම් කරගත් ගෙවීම් ද්වාරයකින් සාමාජිකයින්ට පහසුකම් සපයනු ලැබීම සඳහා මෙම ක්‍රමවේදය තවදුරටත් වැඩි දියුණු කිරීම් සිදු කරමින් පවතී.

2021 අවසාන කාර්තු දෙක තුළ සේ.අ.අ. දෙපාර්තමේන්තුව විසින් සිය ව්‍යාපෘති කළමනාකරු වශයෙන් කටයුතු කිරීම සඳහා තෝරා ගනු ලැබූ ඉන්දියාවේ ප්‍රයිස්වෝටර් හවුස් කුපර්ස් ආයතනය සමඟ ගිවිසුම්ගත වීමේ කටයුතු අවසන් කිරීම සඳහා ක්‍රියා කරන ලදී. සේ.අ.අ. දෙපාර්තමේන්තුවේ පවතින ක්‍රියාවලීන් ප්‍රතිනිර්මාණය කිරීම, නවෝත්පාදන හඳුන්වා දීම සහ අවසානයේ දී වැඩි දියුණු කළ සාමාජික සේවා අන්තර්ගත නවීනතම තොරතුරු හා සන්නිවේදන තාක්ෂණ විසඳුමක් හඳුන්වා දීමට සේ.අ.අ. දෙපාර්තමේන්තුවේ ජ්‍යෙෂ්ඨ කළමනාකාරීත්වයට මෙම උපදේශන වැඩපිළිවෙල සහාය වනු ඇතැයි අපේක්ෂා කෙරේ.



'අප' කොටස  
මූල්‍ය ප්‍රකාශන

සිංහල

**සේවක අර්ථසාධක අරමුදල  
ආදායම් හා වියදම් ප්‍රකාශනය**

දෙසැම්බර් 31 දිනෙන් අවසන් වර්ෂය සඳහා	සටහන	2021			2020
		මුදල් මණ්ඩලය	කම්කරු දෙපාර්තමේන්තුව	එකතුව	එකතුව
		රු.000	රු.000	රු.000	රු.000
පොලී ආදායම	5	293,678,260	-	293,678,260	277,409,000
ලාභාංශ ආදායම	6	6,685,492	-	6,685,492	2,985,049
ලාභ හෝ අලාභ තුළින් සාධාරණ අගයට ඇති මූල්‍ය සාධන පත්‍ර මත ශුද්ධ ලාභය / (අලාභය)	7	41,840,149	-	41,840,149	5,023,106
මූල්‍ය වත්කම් හානිකරණය සඳහා වෙන් කිරීම් (වැඩි/අඩු)	8	(1,016)	-	(1,016)	1,643
<b>ආයෝජන ආදායම</b>		<b>342,202,885</b>	<b>-</b>	<b>342,202,885</b>	<b>285,418,798</b>
වෙනත් ආදායම්	9	162,652	9,009	171,661	212,090
<b>දළ ආදායම</b>		<b>342,365,537</b>	<b>9,009</b>	<b>342,374,546</b>	<b>285,630,888</b>
මෙහෙයුම් වියදම්	10	(960,793)	(685,343)	(1,646,136)	(1,645,078)
<b>ආදායම් බදු පෙර මෙහෙයුම් ලාභ/(අලාභය)</b>		<b>341,404,744</b>	<b>(676,334)</b>	<b>340,728,410</b>	<b>283,985,810</b>
ආදායම් බදු වියදම්	11	(41,656,976)	-	(41,656,976)	(39,062,581)
<b>වර්ෂයේ මෙහෙයුම් ලාභය/(අලාභය)</b>		<b>299,747,768</b>	<b>(676,334)</b>	<b>299,071,434</b>	<b>244,923,230</b>
ඉදිරියට ගෙන එන ලද රඳවා ගත් ලාභ ලැයිස්තුගත කොටස් වලින් උපලබ්ධි නොවූ ලාභ				429,929	129,112
බෙදාහැරීම සඳහා ඇති ලාභය				(40,503,848)	-
<b>ලාභ බෙදාහැරීම</b>				<b>258,997,515</b>	<b>245,052,342</b>
අඩු කළා : වර්ෂය තුළ ප්‍රතිලාභ ගෙවීම් මත ගෙවන ලද පොලී				(4,549,668)	(4,315,789)
එකතු/(අඩු) කළා : ලාභ සම කිරීමේ සංවිඳි අරමුදලෙන්/(අරමුදලට) මාරු කිරීම				(2,600,000)	(13,000,000)
2021.12.31 දිනට සාමාජික ශේෂ මත පොලිය - 9.00% (2020 - 9.00%)				(251,786,584)	(227,306,624)
<b>ඉදිරි වර්ෂයෙහි දී බෙදා හැරීම සඳහා ඉදිරියට ගෙනයන ලද ශේෂය</b>				<b>61,263</b>	<b>429,929</b>

පිටු අංක 08 සිට 55 දක්වා ඇති ගිණුම්කරණ ප්‍රතිපත්ති හා සටහන් මෙම මූල්‍ය ප්‍රකාශනවල කොටසක් වේ.  
මුදල් මණ්ඩලය විසින් මෙම මූල්‍ය ප්‍රකාශන පිළියෙල කිරීම සම්බන්ධයෙන් වගකීමට බැඳේ.  
මුදල් මණ්ඩලය විසින් මෙම මූල්‍ය ප්‍රකාශන අනුමත කරන ලදී.

මුදල් මණ්ඩලය වෙනුවෙන්,

*Ajith Nawarathne*

අජිත් නිවාඩි කබිරාල්  
අධිපති

ශ්‍රී ලංකා මහ බැංකුව  
දිනය : 2022 පෙබරවාරි 15

*Ajith Nawarathne*

ඒ.ජී.යූ. තිලකරත්න  
අධිකාරී  
සේවක අර්ථසාධක අරමුදල

**සේවක අර්ථසාධක අරමුදල  
විස්තීර්ණ ආදායම් ප්‍රකාශනය**

දෙසැම්බර් 31 දිනෙන් අවසන් වර්ෂය සඳහා	සටහන	2021 රු.000	2020 රු.000
වර්ෂය සඳහා ලාභය		299,071,434	244,923,230
වෙනත් විස්තීර්ණ ආදායම			
වෙනත් විස්තීර්ණ ආදායම් තුළින් ඇති මූල්‍ය වත්කම් වල සාධාරණ අගයේ වෙනස්වීම් මත ශුද්ධ ලාභය/(අලාභය)	12	48,794	350,829
<b>කාලපරිච්ඡේදය සඳහා වූ මුළු විස්තීර්ණ ආදායම</b>		<b>299,120,228</b>	<b>245,274,059</b>

පිටු අංක 08 සිට 55 දක්වා ඇති ගිණුම්කරණ ප්‍රතිපත්ති හා සටහන් මෙම මූල්‍ය ප්‍රකාශනවල කොටසක් වේ.  
මුදල් මණ්ඩලය විසින් මෙම මූල්‍ය ප්‍රකාශන පිළියෙල කිරීම සම්බන්ධයෙන් වගකීමට බැඳේ.  
මුදල් මණ්ඩලය විසින් මෙම මූල්‍ය ප්‍රකාශන අනුමත කරන ලදී.

මුදල් මණ්ඩලය වෙනුවෙන්,

*Ajith Kumar*

.....  
අජිත් නිවාඩි කබරාල්

අධිපති

ශ්‍රී ලංකා මහ බැංකුව

දිනය : 2022 පෙබරවාරි 15

*එ.ජී.යූ. තිලකරත්න*

.....  
එ.ජී.යූ. තිලකරත්න

අධිකාරී

සේවක අර්ථසාධක අරමුදල



**සේවක අර්ථසාධක අරමුදල  
මූල්‍ය තත්ත්ව ප්‍රකාශනය**

දෙසැම්බර් 31 දිනට	සටහන	2021 රු.000	2020 රු.000
<b>වත්කම</b>			
දේපළ පිරිසහන හා උපකරණ	13	274,150	250,536
ප්‍රාග්ධන නොනිමි වැඩ		235,497	81,995
අස්පාලය වත්කම	14	2,009	2,989
වෙනත් විස්තීර්ණ ආදායම් තුළින් සාධාරණ අගයට ඇති ස්කන්ධ සාධන පත්‍ර	15	9,902,267	9,853,473
ලාභ හෝ අලාභ තුළින් සාධාරණ අගයට ඇති ස්කන්ධ සාධන පත්‍ර	16	111,201,978	70,094,309
ක්‍රමක්ෂය පිරිවැයට ණය සාධන පත්‍ර	17	3,052,238,755	2,749,546,574
තොගය		9,618	11,099
ලැබිය යුතු පොලී		122,125	122,125
ලැබිය යුතු දායක මුදල්		14,100,000	14,546,427
වෙනත් ජංගම වත්කම	18	555,488	985,255
මුදල් හා මුදල් සමාන දෑ	19	3,101,966	2,613,033
		<b>3,191,743,853</b>	<b>2,848,107,816</b>
<b>වගකීම්</b>			
ගෙවිය යුතු ගිණුම්	20	3,967	4,554
උපචිත වියදම්		329,333	437,237
වෙනත් ජංගම වගකීම්	21	25,274,773	23,353,148
		<b>25,608,073</b>	<b>23,794,939</b>
<b>මුළු ශුද්ධ වත්කම</b>		<b>3,166,135,780</b>	<b>2,824,312,877</b>
<b>නියෝජනය කරනු ලබන්නේ, සාමාජික ශේෂ</b>	22	3,066,871,294	2,767,832,367
		<b>3,066,871,294</b>	<b>2,767,832,367</b>
<b>සංචිත</b>	23	53,699,375	56,050,581
රඳවාගත් ලාභ		45,565,111	429,929
		<b>99,264,486</b>	<b>56,480,510</b>
<b>අරමුදලේ මුළු ශුද්ධ වටිනාකම</b>		<b>3,166,135,780</b>	<b>2,824,312,877</b>

පිටු අංක 50 සිට 100 දක්වා ඇති ගිණුම්කරණ ප්‍රතිපත්ති හා සටහන් මෙම මූල්‍ය ප්‍රකාශනවල කොටසක් වේ.

මුදල් මණ්ඩලය විසින් මෙම මූල්‍ය ප්‍රකාශන පිළියෙල කිරීම සම්බන්ධයෙන් වගකීමට බැඳේ.

මුදල් මණ්ඩලය විසින් මෙම මූල්‍ය ප්‍රකාශන අනුමත කරන ලදී.

මුදල් මණ්ඩලය වෙනුවෙන්,

*Ajit New Lane*

අජිත් නිවාඩි කබිරාල්

අධිපති

ශ්‍රී ලංකා මහ බැංකුව

දිනය : 2022 පෙබරවාරි 15

*(Handwritten Signature)*

ඒ.ජී.යූ. නිලකරන්න

අධිකාරී

සේවක අර්ථසාධක අරමුදල

**සේවක අර්ථසාධක අරමුදල  
ලැබීම් හා ගෙවීම් ගිණුම**

දෙසැම්බර් 31 දිනෙන් අවසන් වර්ෂය සඳහා	සටහන	2021			2020
		මුදල් මණ්ඩලය රු.000	කමකරු දෙපාර්තමේන්තුව රු.000	එකතුව රු.000	එකතුව රු.000
වසරේ ආරම්භක මුදල් ශේෂය		2,613,062	26,392	2,639,453	3,212,373
මුළු ලැබීම්	24	458,937,397	863,836	459,801,233	421,508,877
මුළු ගෙවීම්	25	(458,448,399)	(890,050)	(459,338,449)	(422,081,797)
වසර අවසාන මුදල් ශේෂය		<b>3,102,060</b>	<b>178</b>	<b>3,102,238</b>	<b>2,639,453</b>

පිටු අංක 08 සිට 55 දක්වා ඇති ගිණුම්කරණ ප්‍රතිපත්ති හා සටහන් මෙම මූල්‍ය ප්‍රකාශනවල කොටසක් වේ.

මුදල් මණ්ඩලය විසින් මෙම මූල්‍ය ප්‍රකාශන පිළියෙල කිරීම සම්බන්ධයෙන් වගකීමට බැඳේ.

මුදල් මණ්ඩලය විසින් මෙම මූල්‍ය ප්‍රකාශන අනුමත කරන ලදී.

මුදල් මණ්ඩලය වෙනුවෙන්,

*Aishwarya*

*[Signature]*

අජන් නිවාඩි කබරාල්

අධ්‍යක්ෂ

ශ්‍රී ලංකා මහ බැංකුව

ඒ.ජී.යූ. නිලකරතන

අධිකාරී

සේවක අර්ථසාධක අරමුදල

දිනය : 2022 පෙබරවාරි 15

**සේවක අර්ථසාධක අරමුදල  
ආයෝජන ප්‍රකාශනය**

ආයෝජන කාණ්ඩය	සටහන	මුහුණත අගය රු.000	පිරිවැය රු.000	සාධාරණ අගය රු.000	ක්‍රමිකීය අගය රු.000	පොත් අගය රු.000
<b>2021 දෙසැම්බර් 31 දිනට</b>						
භාණ්ඩාගාර බැඳුම්කර	17.1.1	2,903,929,508	2,840,108,379	2,803,156,402	2,958,768,982	2,958,768,982
භාණ්ඩාගාර බිල්පත්	17.1.2	20,000	19,026	19,617	19,797	19,797
සාංගමික ණය සාධන පත්‍ර	17.2	23,164,868	23,164,868	23,507,445	23,967,522	23,965,887
ප්‍රති විකුණුම්	17.3	12,300,000	12,300,000	12,302,377	12,302,377	12,302,377
ස්ථාවර තැන්පතු	17.4	55,000,000	55,000,000	57,182,866	57,182,866	57,181,712
ලැයිස්තුගත කොටස්	15.1/16.1	-	84,067,293	111,963,256	84,067,293	111,963,256
ලැයිස්තුගත නොකළ කොටස්	15.2	-	9,640,989	9,140,989	9,640,989	9,140,989
		<b>2,994,414,376</b>	<b>3,024,500,555</b>	<b>3,017,272,952</b>	<b>3,145,949,826</b>	<b>3,173,343,000</b>
<b>2020 දෙසැම්බර් 31 දිනට</b>						
භාණ්ඩාගාර බැඳුම්කර	17.1.1	2,609,116,044	2,529,082,614	3,055,928,375	2,659,859,512	2,659,859,512
භාණ්ඩාගාර බිල්පත්	17.1.2	3,100,000	3,028,474	3,043,021	3,049,915	3,049,915
සාංගමික ණය සාධන පත්‍ර	17.2/17.5	33,901,549	33,901,549	33,256,205	34,867,042	34,865,417
ප්‍රති විකුණුම්	17.3	16,000,000	16,000,000	16,002,379	16,002,379	16,002,379
ස්ථාවර තැන්පතු	17.4	53,000,000	53,000,000	55,769,566	55,769,566	55,769,551
ලැයිස්තුගත කොටස්	15.1/16.1	-	83,463,472	70,806,793	83,463,472	70,806,793
ලැයිස්තුගත නොකළ කොටස්	15.2	-	9,640,989	9,140,989	9,640,989	9,140,989
		<b>2,715,117,593</b>	<b>2,728,117,098</b>	<b>3,243,947,329</b>	<b>2,842,652,874</b>	<b>2,829,494,356</b>

පිටු අංක 08 සිට 55 දක්වා ඇති ගිණුම්කරණ ප්‍රතිපත්ති හා සටහන් මෙම මූලාසනයට කොටසක් වේ.  
මුදල් මණ්ඩලය විසින් මෙම මූලාසනය ප්‍රකාශන පිළියෙල කිරීම සම්බන්ධයෙන් වගකීමට බැඳේ.  
මුදල් මණ්ඩලය විසින් මෙම මූලාසනය ප්‍රකාශන අනුමත කරන ලදී.  
මුදල් මණ්ඩලය වෙනුවෙන්,

.....  
අජිත් නිවාඩි කබිරාල්  
අධ්‍යක්ෂ  
ශ්‍රී ලංකා මහ බැංකුව  
දිනය : 2022 පෙබරවාරි 15

.....  
ඒ.ජී.පී. නිලකරන්ත  
අධ්‍යක්ෂ  
සේවක අර්ථසාධක අරමුදල

**සේවක අර්ථසාධක අරමුදල  
මුදල් ප්‍රවාහ ප්‍රකාශනය**

දෙසැම්බර් 31 දිනෙන් අවසන් වර්ෂය සඳහා	2021 රු.000	2020 රු.000
මෙහෙයුම් ක්‍රියාකාරකම් වලින් ලද මුදල්		
ආයෝජන මගින් ලද පොලී	284,632,900	266,195,662
කොටස්වලින් ලද ලාභාංශ	5,873,448	2,512,227
අධිභාර සහ වෙනත් ආදායම්	13,567	10,534
ලැබිය යුතු දෑ වලින් අයකර ගැනීම්	238	(234)
මෙහෙයුම් වියදම් සඳහා ගෙවීම්	(1,380,418)	(1,189,882)
අන්තිකාරම් ගෙවීම්	(6,239)	(38,721)
සැපයුම්කරුවන්ට හා අනෙකුත් ගෙවිය යුතු දෑ සඳහා ගෙවීම්	(3,919,946)	(3,575,745)
<b>මෙහෙයුම් වලින් උත්පාදනය කරන ලද මුදල්</b>	<b>285,213,550</b>	<b>263,913,841</b>
බදු ගෙවීම්	(40,241,383)	(41,783,609)
<b>මෙහෙයුම් ක්‍රියාකාරකම් වලින් උත්පාදනය කරන ලද ශුද්ධ මුදල්</b>	<b>244,972,167</b>	<b>222,130,232</b>
ආයෝජන ක්‍රියාකාරකම් වලින් ලද මුදල්		
මූල්‍ය වත්කම්වල ආයෝජන	(2,572,161,546)	(2,035,967,793)
ආයෝජන කල්පිරීම්	2,277,746,788	1,771,076,730
මූල්‍ය ආයෝජන විකිණීමෙන් ලද ආදායම	2,684,987	1,262,186
දේපල පිරියත හා උපකරණ අත්පත්කර ගැනීම	(206,792)	(94,228)
<b>ආයෝජන ක්‍රියාකාරකම් සඳහා ශුද්ධ මුදල් භාවිතය</b>	<b>(291,936,563)</b>	<b>(263,723,104)</b>
මූල්‍ය ක්‍රියාකාරකම් තුළින් ලද මුදල්		
ලද දායක මුදල්	165,723,380	150,734,735
පොදු තැන්පතු ගිණුම - කම්කරු දෙපාර්තමේන්තුව	(77,693)	55,584
සාමාජිකයින්ට ප්‍රතිලාභ ගෙවීම්	(118,192,115)	(109,725,147)
<b>මූල්‍ය ක්‍රියාකාරකම් වලින් උත්පාදනය කරන ලද මුදල්</b>	<b>47,453,572</b>	<b>41,065,171</b>
<b>මුදල් හා මුදල් සමාන දෑ හි ශුද්ධ වැඩිවීම්</b>	<b>489,176</b>	<b>(527,701)</b>
වර්ෂය ආරම්භක දිනට මුදල් හා මුදල් සමාන දෑ	2,613,062	3,167,154
<b>වර්ෂය අවසාන දිනට මුදල් හා මුදල් සමාන දෑ - ගැලපීම් වලට පෙර</b>	<b>3,102,238</b>	<b>2,639,453</b>
ගැලපීම් :		
කම්කරු දෙපාර්තමේන්තුවේ වර්ෂ අවසාන මුදල් ශේෂය	(178)	(26,392)
<b>වර්ෂය අවසාන දිනට මුදල් හා මුදල් සමාන දෑ (සටහන අ)</b>	<b>3,102,060</b>	<b>2,613,062</b>
සටහන අ		
දෙසැම්බර් 31 දිනට මුදල් හා මුදල් සමාන දෑ විශ්ලේෂණය		
අතැති මුදල්	20	20
මාර්ගස්ථ මුදල්	-	-
බැංකුවේ ඇති මුදල්	3,102,040	2,613,042
	<b>3,102,060</b>	<b>2,613,062</b>
(-) හානිකරණ සඳහා වෙන්කිරීම්	(94)	(28)
	<b>3,101,966</b>	<b>2,613,033</b>

**සේවක අර්ථසාධක අරමුදල  
නීතිමය ප්‍රාග්ධනයේ / සාමාජිකයන්ගේ ධනයේ වෙනස්වීම් ප්‍රකාශනය**

විස්තරය	සාමාජික ශේෂය	ගොඩනැගිලි සංචිත අරමුදල	තාක්ෂණ ප්‍රවර්ධන සංචිත අරමුදල	ලාභ සම කිරීමේ සංචිත අරමුදල	පොදු සංචිත අරමුදල	ආයෝජන ප්‍රත්‍යාගණන සංචිත	රඳවාගත් ලාභ	එකතුව
	රු.000	රු.000	රු.000	රු.000	රු.000	රු.000	රු.000	රු.000
<b>2019 දෙසැම්බර් 31 දිනට ශේෂය</b>	<b>2,497,609,596</b>	<b>3,157,000</b>	<b>350,000</b>	<b>32,550,000</b>	<b>6,650,000</b>	<b>(7,249)</b>	<b>129,112</b>	<b>2,540,438,459</b>
2020 වර්ෂය සඳහා ශුද්ධ ලාභය	-	-	-	-	-	-	244,923,230	244,923,230
වෙනත් විස්තීර්ණ ආදායම් තුළින් සාධාරණ අගයට ඇති ශුද්ධ ලාභය (අලාභය)	-	-	-	-	-	350,829	-	350,829
2020 ශුද්ධ දායක මුදල්	42,916,148	-	-	-	-	-	-	42,916,148
ප්‍රතිලාභ මත සාමාජික පොලී ගෙවීම්	-	-	-	-	-	-	(4,315,789)	(4,315,789)
ගෙවිය යුතු සාමාජික පොලී (2020 - 9.00%)	227,306,624	-	-	-	-	-	(227,306,624)	-
බෙදාහැරිය හැකි ලාභයෙන් ලාභ සමකිරීමේ සංචිතයට මාරු කිරීම්	-	-	-	13,000,000	-	-	(13,000,000)	-
<b>2020 වර්ෂය සඳහා දෙසැම්බර් 31 දිනට ශේෂය</b>	<b>2,767,832,367</b>	<b>3,157,000</b>	<b>350,000</b>	<b>45,550,000</b>	<b>6,650,000</b>	<b>343,581</b>	<b>429,929</b>	<b>2,824,312,877</b>
2021 වසරේ ශුද්ධ ලාභය	-	-	-	-	-	-	299,071,434	299,071,434
වෙනත් විස්තීර්ණ ආදායම් තුළින් සාධාරණ අගයට ඇති මූල්‍ය වන්කම් වල සාධාරණ අගයේ වෙනස් වීම් මත ශුද්ධ ලාභය / (අලාභය)	-	-	-	-	-	48,794	-	48,794
2021 ශුද්ධ දායක මුදල්	47,252,343	-	-	-	-	-	-	47,252,343
ප්‍රතිලාභ මත සාමාජික පොලී ගෙවීම් - 2021	-	-	-	-	-	-	(4,549,668)	(4,549,668)
ගෙවිය යුතු සාමාජික පොලී (2021 - 9.00%)	251,786,584	-	-	(5,000,000)	-	-	(251,786,584)	-
ලාභ සම කිරීමේ සංචිතයෙන් මාරු කිරීම්	-	-	-	2,600,000	-	-	5,000,000	-
බෙදා හැරිය හැකි ලාභයෙන් ලාභ සම කිරීමේ සංචිතයට මාරු කිරීම්	-	-	-	-	-	-	(2,600,000)	-
<b>2021 දෙසැම්බර් 31 දිනට ශේෂය</b>	<b>3,066,871,294</b>	<b>3,157,000</b>	<b>350,000</b>	<b>43,150,000</b>	<b>6,650,000</b>	<b>392,375</b>	<b>45,565,111</b>	<b>3,166,155,780</b>

## සේවක අර්ථසාධක අරමුදල මූල්‍ය ප්‍රකාශනයන්ට අදාළ සටහන්

### 1. ආයතනික තොරතුරු

#### 1.1 වාර්තාකරණ ආයතනය

සේවක අර්ථසාධක අරමුදල (“සේ.අ.අ.” හෝ “අරමුදල”) යනු 1958 අංක 15 දරණ සේවක අර්ථසාධක අරමුදල් පනත මගින් ශ්‍රී ලංකාවේ පෞද්ගලික හා අර්ධ රාජ්‍ය අංශයේ සේවකයන් සඳහා ඇති කරන ලද අනිවාර්ය දායකත්ව විශ්‍රාම වැඩසටහනකි. අරමුදලේ පොදු පරිපාලක ලෙස කම්කරු කොමසාරිස්වරයා කටයුතු කරන අතර, අරමුදලේ භාරකරු ලෙස කටයුතු කිරීමට අදාළ බලතල, යුතුකම් හා වගකීම් ශ්‍රී ලංකා මහ බැංකුවේ මුදල් මණ්ඩලය සතු වේ. පනත මගින් මුදල් මණ්ඩලයට පවරා ඇති බලතල, යුතුකම් හා කාර්යයන් ඉටු කිරීම සඳහා ශ්‍රී ලංකා මහ බැංකුවේ සේවක අර්ථසාධක අරමුදල් දෙපාර්තමේන්තුව පහසුකම් සපයනු ලබයි.

### 2. ගිණුම්කරණ පදනම

#### 2.1 අනුකූලතාව පිළිබඳ ප්‍රකාශනය

අරමුදලේ මූල්‍ය ප්‍රකාශන ශ්‍රී ලංකා වරලත් ගණකාධිකරණ ආයතනය මගින් පනවා ඇති ශ්‍රී ලංකා ගිණුම්කරණ ප්‍රමිත අනුව සහ 1958 අංක 15 දරණ සේ.අ.අ. පනතේ අවශ්‍යතාවලට අනුකූලව පිළියෙල කර ඇත.

1958 අංක 15 දරණ සේ.අ.අ. පනතේ 5 (1) (ඌ) සහ (ඒ) වගන්ති යටතේ, මුදල් මණ්ඩලය විසින් අරමුදලට අදාළව පොදු ගිණුමක් පවත්වාගෙන යා යුතු අතර පහත සඳහන් මූල්‍ය ප්‍රකාශන වාර්ෂිකව පිළියෙල කළ යුතු වේ.

- අ) ආදායම් හා වියදම් ප්‍රකාශනය,
- ආ) වත්කම් හා වගකීම් ප්‍රකාශනය,
- ඇ) ලැබීම් හා ගෙවීම් ප්‍රකාශනය හා
- ඈ) එක් එක් ආයෝජනයේ මුහුණත වටිනාකම, මිලදී ගත් පිරිවැය හා වෙළෙඳපොළ වටිනාකම දක්වමින් ආයෝජන ප්‍රකාශනය

#### 2.2 මූල්‍ය ප්‍රකාශන සඳහා වගකීම

1958 අංක 15 දරණ සේ.අ.අ. පනතේ ප්‍රතිපාදන වලට අනුව අරමුදලේ මූල්‍ය ප්‍රකාශන පිළියෙල කිරීමේ හා ඉදිරිපත් කිරීමේ වගකීම ශ්‍රී ලංකා මහ බැංකුවේ මුදල් මණ්ඩලය සතු වේ.

#### 2.3 මුදල් මණ්ඩලයේ මූල්‍ය ප්‍රකාශන අනුමැතිය

2021 දෙසැම්බර් 31 දිනෙන් අවසන් වර්ෂය සඳහා මූල්‍ය ප්‍රකාශන නිකුත් කිරීම සඳහා 2022 පෙබරවාරි 15 වන දින මුදල් මණ්ඩලය විසින් බලය පවරන ලදී.

**2.4 පිළියෙල කිරීමේ පදනම**

ශ්‍රී ලංකා ගිණුම්කරණ ප්‍රමිත (SLFRS 09) මූල්‍ය උපකරණ සහ (LKAS) 26-විශ්‍රාමික ප්‍රතිලාභ සැලසුම්වල ගිණුම්කරණය හා වාර්තාකරණයට අදාළ කරුණු නිසි පරිදි සලකා බලා මූල්‍ය උපකරණ සාධාරණ අගයට හෝ ක්‍රමකේෂය පිරිවැයට මැනීම හැර මෙම මූල්‍ය ප්‍රකාශන ඓතිහාසික පිරිවැය පදනම මත සකස් කර ඇත.

**2.5 ක්‍රියාකාරී හා ඉදිරිපත් කිරීමේ මුදල**

අරමුදලේ ක්‍රියාකාරී හා ඉදිරිපත් කිරීමේ මුදල වන ශ්‍රී ලංකා රුපියල් වලින් අරමුදලේ මූල්‍ය වාර්තා ඉදිරිපත් කර ඇත.

**2.6 ප්‍රමාණාත්මකභාවය, හිලව් කිරීම සහ ඉපැයීම භාවිතය**

**ප්‍රමාණාත්මකභාවය සහ සමාහරණය**

එක සමාන අයිතමවල එක් එක් ප්‍රමාණාත්මක සමූහය මූල්‍ය ප්‍රකාශනවල වෙන් වෙන්ව ඉදිරිපත් කර ඇත. ප්‍රමාණාත්මක නොවන අයිතම හැර වෙනස් ස්වරූප අයිතම හෝ කාර්යයන් වෙන වෙනම ඉදිරිපත් කර ඇත.

**හිලව් කිරීම**

ශ්‍රී ලංකා ගිණුම්කරණ ප්‍රමිත මගින් අවශ්‍ය වන හෝ අවසර ලබා දෙන විට හැර මූල්‍ය ප්‍රකාශනවල සඳහන් වත්කම් හා වගකීම් සහ ආදායම් හා වියදම් හිලව් කර නොමැත.

**වටැයීම**

වෙනත් විදියකින් සඳහන් කර නොමැති විට මූල්‍ය ප්‍රකාශනවල සඳහන් වටිනාකම් ආසන්නතම රුපියල් දහස් වලට වටයා ඇත.

**2.7 විනිශ්චයන්, ඇස්තමේන්තු හා උපකල්පන භාවිතය**

අරමුදලේ මූල්‍ය ප්‍රකාශන පිළියෙල කිරීමේ දී ගිණුම්කරණ ප්‍රතිපත්ති භාවිතයට සහ වාර්තාගත වත්කම්, වගකීම්, ආදායම්, වියදම් අගයන් සහ අසම්භාව්‍ය වගකීම් වලට අදාළ හෙළිදරව් කිරීම් සඳහා බලපාන විනිශ්චයන් ඇස්තමේන්තු සහ උපකල්පන මුදල් මණ්ඩලය විසින් සිදු කර ඇත. එම විනිශ්චයන් සහ ඇස්තමේන්තු අතීත අත්දැකීම් සහ අදාළ තත්ත්වයන් යටතේ සාධාරණ යැයි පිළිගත හැකි අපේක්ෂාවන් ද ඇතුළුව අනෙකුත් සාධක මත පදනම් වේ. මේ නිසා සත්‍ය අත්දැකීම් හා ප්‍රතිඵල, මෙම විනිශ්චයන් හා ඇස්තමේන්තු වලින් වෙනස් විය හැක. ඇස්තමේන්තු හා බලපවත්නා උපකල්පන අඛණ්ඩව සමාලෝචනය කරන අතර, ගිණුම්කරණ ඇස්තමේන්තු සංශෝධනයන් අනාගතයට බලපාන පරිදි හඳුනාගනු ලැබේ.

මූල්‍ය ප්‍රකාශන පිළියෙල කිරීමේ දී යොදා ගන්නා ලද පහත සඳහන් වැදගත් ගිණුම්කරණ විනිශ්චයන්, ඇස්තමේන්තු සහ උපකල්පන කළමනාකාරීත්වය විසින් සලකා බලන ලදී.

**අඛණ්ඩ පැවැත්ම**

කළමනාකාරීත්වය විසින් අරමුදලේ අඛණ්ඩ පැවැත්ම පිළිබඳව කරන ලද තක්සේරු කිරීමක දී නුදුරු අනාගතයක් සඳහා අඛණ්ඩව ව්‍යාපාර කටයුතුවල නියැලීමට අරමුදල සතුව සම්පත් පවතින බවට තහවුරු විය. එම නිසා සේවක අර්ථසාධක අරමුදලේ මූල්‍ය ප්‍රකාශන අඛණ්ඩ පැවැත්ම මත පදනම්ව පිළියෙල කරනු ලැබේ.

මීට අමතරව පහත සඳහන් අනාවරණයන් සඳහා විශේෂිත ගිණුම්කරණ විනිශ්චයන්, ඇස්තමේන්තු සහ උපකල්පන යොදා ගන්නා ලදී.

- මූල්‍ය සාධන පත්‍ර අගය කිරීම
- වත්කම් හානිකරණය
- දේපළ පිරිසත හා උපකරණ ක්ෂය කිරීම
- වගකීම් සඳහා වෙන්කිරීම

**2.8 වාර්තාකරණ කාලපරිච්ඡේදයට පසු සිදුවීම් හා අසම්භාව්‍ය වගකීම්**

මූල්‍ය වාර්තා පිළියෙල කිරීමේ දී වාර්තා කරන දිනට පසුව සිදු වූ සියලුම ප්‍රමාණාත්මක සිදුවීම් සලකා ඇත. හඳුනාගත් සියලුම වගකීම් සඳහා වෙන්කිරීම් හා අදාළ අනාවරණයන් සිදු කර ඇත.

අවිනිශ්චිත වගකීම් යනු අවිනිශ්චිත අනාගත සිදුවීම්ක් මගින් හෝ වර්තමාන වගකීමක ආර්ථික ප්‍රතිලාභ හුවමාරු නොවන හෝ විශ්වාසනීය ලෙස මැනිය නොහැකි වීම මගින් පමණක් තහවුරු කළ හැකි වගකීම් වේ. අවිනිශ්චිත වගකීම්, මූල්‍ය තත්ත්ව ප්‍රකාශනයේ හඳුනා නොගන්නා අතර, ඒවා දුරස්ථ නොවන්නේ නම් අනාවරණය කෙරේ.

**3. වැදගත් ගිණුම්කරණ ප්‍රතිපත්ති**

**3.1 ආදායම් හා වියදම් හඳුනාගැනීම**

අනාගත ආර්ථික ප්‍රතිලාභ අරමුදලට ගලා ඒම හව්‍ය වන විට හා එම ප්‍රතිලාභ විශ්වාසනීය ලෙස මැනීමට හැකි වන විට අයහාරය හඳුනා ගැනේ. ආදායම් හා වියදම් ප්‍රකාශනයේ වියදම් හඳුනාගනු ලබන්නේ නිශ්චිත ආදායම් අයිතමයක ඉපයීම සහ දරන ලද පිරිවැය අතර සෘජු සම්බන්ධතාවය මත වේ. ශ්‍රී ලංකා මහ බැංකුවේ සේවක අර්ථසාධක අරමුදල් දෙපාර්තමේන්තුවේ හා කම්කරු දෙපාර්තමේන්තුවේ සේ.අ.අ. අංශය විසින් අරමුදල කළමනාකරණය වෙනුවෙන් දරණ ලද සියලුම වියදම් අරමුදලෙහි වියදම ලෙස අය කරනු ලබයි.

**3.1.1. පොලී ආදායම**

ආදායම් හා වියදම් ප්‍රකාශනය තුළ, සියලුම පොලී දරණ මූල්‍ය සාධන පත්‍ර සඳහා පොලී ආදායම උපවිත පදනම යටතේ සඵල පොලී අනුපාතික ක්‍රමය යොදා ගනිමින් හඳුනා ගනු ලැබේ. පොලී



ආදායම තුළ පොලී අනුපාතික ආදායම් හා මූල්‍ය උපකරණයන්හි වට්ටම් හෝ අධි මිල මත ක්‍රමකෘතිය වන ලාභ හෝ අලාභ ඇතුළත්ය.

**3.1.2. ලාභාංශ**

අරමුදලට ලැබීමට ඇති අයිතිය තහවුරු වූ විට ලාභාංශ ආදායම හඳුනාගෙන ඇත. ලාභාංශ ආදායම ඉදිරිපත් කර ඇත්තේ නැවත අයකරගත නොහැකි රඳවාගත් බදු රහිතවය.

**3.1.3. වෙළෙඳාම සඳහා තබාගෙන ඇති ආයෝජන විකිණීම මත ලාභ ලැයිස්තුගත කොටස් විකිණීම තුළින් උපලබ්ධි වූ වෙළෙඳ ලාභ**

වෙළෙඳාම සඳහා තබාගෙන ඇති ලාභ අලාභ තුළින් සාධාරණ අගයට ඇති ආයෝජන විකිණීමෙන් ලද ලාභ තුළ අන්තර්ගත වන අතර, ඒවා ආදායම් හා වියදම් ප්‍රකාශනයේ සෘජු ආදායම් තුළ ලාභ හෝ අලාභ තුළින් සාධාරණ අගයට දක්වන මූල්‍ය වත්කම් විකිණීම තුළින් ලද ආදායම් ලෙස ඉදිරිපත් කර ඇත.

**3.1.4. වෙනත් විස්තීර්ණ ආදායම් මගින් සාධාරණ අගයට මනිනු ලබන ආයෝජන ඉවත්කිරීමෙන් ලද ලාභ**

වෙනත් විස්තීර්ණ ආදායම් මගින් සාධාරණ අගයට මනිනු ලබන මූල්‍ය ආයෝජන ඉවත්කිරීමෙන් ලද ලාභ තුළ අන්තර්ගත වන්නේ සාධාරණ අගය තුළින් වෙනත් විස්තීර්ණ ආදායම් ලෙස වර්ගීකරණය කරන ලද කොටස් ආයෝජන වලින් උපලබ්ධි වූ ප්‍රාග්ධන ලාභ වන අතර, එය සෘජුවම රඳවාගත් ලාභ වලට මාරු වන අතර, අදායම් හා වියදම් පිළිබඳ ප්‍රකාශනයේ ප්‍රතිවක්‍රීකරණ බලපෑමක් වාර්තා නොවේ.

**3.1.5. වෙළෙඳාම සඳහා තබා ගෙන ඇති මූල්‍ය ආයෝජන සාධාරණ අගයට තක්සේරු කිරීමෙන් ලද ලාභ**

විකිණීම සඳහා තබාගෙන ඇති මූල්‍ය ආයෝජන සාධාරණ අගයට තක්සේරු කිරීමේ වෙනස්වීම්වල ලැයිස්තුගත කොටස් ආයෝජන සාධාරණ අගයට තක්සේරු කිරීම මත වන උපලබ්ධි නොවූ ලාභ අන්තර්ගත වන අතර, එය ආදායම් හා වියදම් ප්‍රකාශනය තුළ ලාභ හෝ අලාභ මගින් සාධාරණ අගයට මනිනු ලබන මූල්‍ය ආයෝජන සාධාරණ අගයට අගය කිරීම මගින් ඇති වූ ලාභ හෝ අලාභ යටතේ දක්වා ඇත.

**3.1.6. වෙනත් විස්තීර්ණ ආදායම මගින් සාධාරණ අගයට ඇති මූල්‍ය ආයෝජන සාධාරණ අගයට තක්සේරු කිරීමෙන් ලද ලාභ.**

සාධාරණ අගයට වෙනත් විස්තීර්ණ ආදායම් අනුව ඇති මූල්‍ය ආයෝජනයන් හි සාධාරණ අගයෙහි වෙනස්වීම්වල ලැයිස්තුගත නොකළ කොටස් මත වන උපලබ්ධි නොවූ ලාභ අන්තර්ගතවන අතර, එවැනි ලාභාලාභ ඇත්නම් වෙනත් විස්තීර්ණ ආදායම් ප්‍රකාශනය තුළ වෙනත් විස්තීර්ණ

ඇගයීම් මගින් සාධාරණ අගයට ඇති මූල්‍ය ආයෝජන සාධාරණ අගයට මැනීම මත ඇති වූ ලාභ හෝ අලාභ යටතේ ඉදිරිපත් කර ඇත. සාධාරණ අගය තුළින් වෙනත් විස්තීර්ණ ආදායම් මනින මූල්‍ය ආයෝජන, සාධාරණ අගයට තක්සේරු කිරීම මත ලාභ හෝ අලාභ ලෙස ඉදිරිපත් කෙරේ.

**3.1.7. සේවක මණ්ඩල වියදම්**

සේවක මණ්ඩල වියදම් තුළ ශ්‍රී ලංකා මහ බැංකුවේ සේවක අර්ථසාධක අරමුදලේ දෙපාර්තමේන්තුවේ හා කම්කරු දෙපාර්තමේන්තුවේ සේ.අ.අ. අංශයේ සියලුම කාර්ය මණ්ඩල සඳහා වැය වූ වියදම් අන්තර්ගත වේ. අරමුදල විසින් වෙනත් විශ්‍රාම අරමුදලක් හෝ වෙනත් පශ්චාත් සේවා නියුක්ති ප්‍රතිලාභ සැලසුම් පවත්වාගෙන නොයයි.

**3.1.8. ආදායම් බදු**

බදු අය කිරීමේ බලාධිකාරය වෙනත් අයකර ගැනීමට හෝ ගෙවීමට අපේක්ෂා කරන අගය මත වත්මන් හා පෙර වර්ෂය සඳහා පවත්නා බදු වත්කම් සහ වගකීම් මනිනු ලබයි. එම මුදල ගණනය කිරීම සඳහා භාවිතා කරන බදු අනුපාත සහ බදු නීති වාර්තා කරන දිනය වන විට බලාත්මක කරන ලද හෝ සැලකිය යුතු ලෙස බලාත්මක කරන ලද ඒවා වේ.

2018 අප්‍රේල් 01 සිට බලපැවැත්වෙන 2017 අංක 24 දරණ නව දේශීය ආදායම් පනතට අනුව, අරමුදල 14% ක ආදායම් බදු ගෙවීමට බැඳී සිටී.

**3.2 වත්කම්**

**3.2.1. මූල්‍ය උපකරණ**

**3.2.1.1. මූලික හඳුනාගැනීම, වර්ගීකරණය සහ පසු අගය කිරීම.**

සේ.අ.අ. එහි මූල්‍ය වත්කම් පහත දැක්වෙන මිනුම් කාණ්ඩවලට වර්ග කරයි

- i. සාධාරණ අගයට මැනිය යුතු (වෙනත් විස්තීර්ණ ආදායම් මගින් හෝ ලාභ හෝ අලාභ මගින්) සහ
- ii. ක්‍රමක්ෂය පිරිවැයට මැනිය යුතු

වර්ගීකරණය රඳාපවතින්නේ මූල්‍ය වත්කම් කළමනාකරණය සඳහා වන සේ.අ.අ. හි ව්‍යාපාරික ආකෘතිය සහ මූල්‍ය වත්කම්වල මුදල් ප්‍රවාහයන්ගේ ගිවිසුම් කොන්දේසි මතය.

- i. ක්‍රමක්ෂය පිරිවැය මත මනින මූල්‍ය වත්කම්

**ණය උපකරණ**

මූලිකවම සාමාජිකයන් හට ඇති වගකීම් ගැලපීම සඳහා අත්පත් කරගෙන ඇති ණය උපකරණවල ආයෝජන ක්‍රමක්ෂය පිරිවැයට මනිනු ලබන්නේ එම ආයෝජනයන් හි,

- නිශ්චිත දිනයන්හි ප්‍රාග්ධන හා ප්‍රාග්ධනය මත පොලිය පමණක් නියෝජනය වන මුදල් ප්‍රවාහයන්වලට තුඩු දෙන ගිවිසුම් කොන්දේසි තිබීම

සහ

- ගිවිසුම්ගත මුදල් ප්‍රවාහයන් එකතු කර ගැනීමේ අරමුණ සාක්ෂාත් කර ගන්නා ව්‍යාපාර ආකෘතියක් තිබීම මතයි.

මෙම ණය උපකරණ මූලින් සාධාරණ අගය සහ සෘජුවම ආයෝජනය කළ හැකි ගනුදෙනු පිරිවැයට හඳුනාගන්නා අතර, පසුව ක්‍රමක්ෂය පිරිවැය මත අගය කරනු ලැබේ. ණය භානිකරණය මැනීම පදනම් වී ඇත්තේ සටහන 3.2.1.2 හි විස්තර කර ඇති පරිදි අදියර තුනක අපේක්ෂිත ණය පාඩු ආකෘතිය මතයි.

ii. වෙනත් විස්තීර්ණ ආදායම් මගින් සාධාරණ අගයට මනිනු ලබන මූල්‍ය වත්කම්

ණය උපකරණ

ණය උපකරණවල ආයෝජන වෙනත් විස්තීර්ණ ආදායම් මගින් සාධාරණ අගයට මනිනු ලබන්නේ එම ආයෝජනයන්හි,

- නිශ්චිත දිනයන්හි ප්‍රාග්ධනය හා ප්‍රාග්ධනය මත පොලිය පමණක් නියෝජනයවන මුදල් ප්‍රවාහයන්වලට තුඩු දෙන ගිවිසුම් කොන්දේසි තිබීම.

සහ

- ගිවිසුම්ගත මුදල් ප්‍රවාහ එකතු කිරීම සහ මූල්‍ය වත්කම් විකිණීම යන දෙකින්ම අරමුණු සාක්ෂාත් කර ගන්නා ව්‍යාපාර ආකෘතියක් තිබීම මතයි.

මෙම ණය උපකරණ මූලින් සාධාරණ අගයට හා ගනුදෙනු පිරිවැයට හඳුනාගන්නා අතර, පසුව සාධාරණ අගයට මනිනු ලැබේ. සාධාරණ අගයෙහි වෙනස්වීම් හේතුවෙන් ඇතිවන ලාභ සහ අලාභ වෙනත් විස්තීර්ණ ආදායම් යටතේ, හිමිකම්හි වෙනමම අංගයක් තුළ ඇතුළත් වේ. භානිකරණ අලාභ හෝ ආපසු ලියා හැරීම් පොලී ආදායම සහ විදේශ විනිමය ලාභ සහ අලාභ, ලාභ හා අලාභ තුළින් හඳුනාගනී. ඉවත් කිරීමේ දී වෙනත් විස්තීර්ණ ආදායම් හි හඳුනාගෙන ඇති සමුච්චිත ලාභ හෝ අලාභ, හිමිකම් වලින් ආදායම් ප්‍රකාශනයට නැවත වර්ගීකරණය කරනු ලැබේ.

ක්‍රමක්ෂය පිරිවැය මත මූල්‍ය වත්කම්වල මෙන්ම ණය භානිකරණය මැනීම අදියර තුනක අපේක්ෂිත ණය පාඩු ආකෘතිය මත පදනම්ව ඇත. අපේක්ෂිත ණය අලාභ ආකෘතිය පහත සටහන 3.2.1.2 මූල්‍ය වත්කම් භානිකරණය හි දක්වා ඇත.

ස්කන්ධ සාධන පත්‍ර

විකිණීම සඳහා නොවන හෝ SLFRS 03 ව්‍යවහාර වන ව්‍යාපාර සංයෝජනයක අත්පත් කර ගන්නා විසින් අසම්භාව්‍ය ප්‍රතිශ්ඨාවක් ලෙස හඳුනා නොගන්නා ස්කන්ධ සාධන පත්‍ර ආයෝජන, කළමනාකරණය විසින් ගනු ලබන ආපසු හැරවිය නොහැකි තීරණයක් මත විස්තීර්ණ ආදායම් මගින් සාධාරණ අගයට අනුව මනිනු ලැබේ. කළමනාකරණය විසින් වෙනත් විස්තීර්ණ ආදායම් මගින් සාධාරණ අගයට මැනීමට, වෙනස් ආපසු හැරවිය නොහැකි තීරණයක් ගෙන නැති විටදී, එම ආයෝජන ලාභ හෝ අලාභ මගින් සාධාරණ අගය මනින ආයෝජන ලෙස සලකනු ලබයි.

වෙනත් විස්තීර්ණ ආදායම් තුළ ඇති වටිනාකම් පසුව ලාභ හෝ අලාභ වලට මාරු කරනු නොලැබේ. එවැනි ආයෝජනවල ලාභාංශ, ලාභ හෝ අලාභ තුළින් හඳුනා ගනී.

iii. ලාභ හෝ අලාභ හරහා සාධාරණ අගය මනිනු ලබන අයිතම

ලාභ හෝ අලාභ තුළින් සාධාරණ වටිනාකමක් ඇති අයිතම පහත අයිතම වලින් සමන්විත වේ.

1. වෙළෙඳාම සඳහා තබා ඇති අයිතම

ප්‍රධාන වශයෙන් එය නුදුරු කාලයේ දී විකිණීම හෝ ප්‍රති මිලදී ගැනීමේ අරමුණ ඇතිව අත්පත් කර ඇත්නම් හෝ දරා ඇත්නම් හෝ එකට කළමනාකරණය කෙරෙන සහ මෑතකදී කෙටිකාලීන ලාභ ලැබීම් සත්‍ය රටාවක් පිළිබඳව සාක්ෂි ඇති හඳුනාගත් මූල්‍ය සාධන පත්‍ර කළඹක කොටසක් වේ නම් හෝ සඵල ඉදිරි රැකුම් සම්බන්ධතාවයක් නැති ව්‍යුත්පන්නයක් වන්නේ නම් හෝ එය වෙළෙඳාම සඳහා තබා ඇති මූල්‍ය උපකරණයක් ලෙස වර්ගීකරණය කරනු ලබයි.

වෙළෙඳ ව්‍යුත්පන්නයන් සහ වෙළෙඳ සුරැකුම්පත් වෙළෙඳාම සඳහා තබා ඇති අයිතම ලෙස වර්ගීකරණය කරන අතර ඒවා සාධාරණ අගයට හඳුනාගනු ලබයි.

2. මූලික හඳුනාගැනීමේ දී ලාභය හෝ අලාභය හරහා සාධාරණ අගයට නිශ්චිතව නම් කරන ලද අයිතම.

මූලික හඳුනාගැනීමේ දී, ලාභය හෝ අලාභය තුළින් මූල්‍ය උපකරණ සාධාරණ අගයට මැනිය හැකිය. එසේ කරන්නේ නම් ඒවා වෙනත් පදනම් මත වත්කම් හෝ වගකීම් මැනීමේ දී වෙනත් අන්දමකින් පැන නැගිය හැකි මැනීමේ හෝ හඳුනා ගැනීමේ අසංගතතා (ගිණුම්කරණ නොගැළපීම්) ඉවත් කිරීම හෝ සෑහෙන දුරට අඩු කර ගත යුතු වේ.

3. මුල් මුදල හා පොලී ගෙවීම් පමණක් නියෝජනය නොකරන ගිවිසුම්ගත කොන්දේසි සහිත ණය සාධන පත්‍ර.

ලාභය හෝ අලාභය හරහා සාධාරණ අගයට මනිනු ලබන මූල්‍ය උපකරණ මුලින් සාධාරණ අගයට හඳුනාගන්නා අතර, ගනුදෙනු පිරිවැය ආදායම් ප්‍රකාශයේ හඳුනා ගැනේ. පසුව, ඒවා සාධාරණ අගයට මනිනු ලබන අතර, ලාභයන් හෝ අලාභයන් පැන නගින විට ආදායම් ප්‍රකාශයේ හඳුනා ගැනේ.

මූල්‍ය වත්කමක් සාධාරණ අගයට මනිනු ලබන විට, ණය අවදානම් වෙනස්වීම්වලට හේතු වන සාධාරණ වටිනාකමේ විචලනයන් නියෝජනය කරමින්, පාර්ශවකරුගේ ණය සුදුසුකම් පිළිබිඹු කිරීම සඳහා ණය තක්සේරුකරණ ගැලපුමක් ඇතුළත් කෙරේ.

මූල්‍ය උපකරණ සඳහා ඇති ව්‍යුත්පන්නයන් සහ ඉදිරි රැකුම් ගිණුම්කරණය

මූල්‍ය උපකරණ සඳහා ඇති ව්‍යුත්පන්නයන් යනු නිශ්චය කරන ලද මිලකට, දර්ශකයකට හෝ වෙනත් විචල්‍යකට හෝ ඒවායෙන් කිහිපයකට අනුව එහි වටිනාකම තීරණය වන

ගිවිසුමකි. මේවා ගිවිසුම් (swaps) ඉදිරි ගනුදෙනු (forward rate agreements) අනාගත ගනුදෙනු (futures) සහ විකල්ප ගිවිසුම් (options) වලින් සමන්විත වේ.

එලදායි ඉදිරි රැකුම් සම්බන්ධතාවයක කොටසක් ලෙස ඉදිරි රැකුම් ව්‍යුත්පන්නයක් වර්ගීකරණය කර ඇති විටදී හැකි අනෙකුත් සියලුම අවස්ථාවලදී ව්‍යුත්පන්නයක් ශේෂ පත්‍රයේ සාධාරණ අගයට හඳුනා ගන්නා අතර වෙළෙඳ ව්‍යුත්පන්නයන් ලෙස වර්ගීකරණය කරනු ලබයි. ව්‍යුත්පන්නයන්ගේ ධාරණ වටිනාකම ගිවිසුමේ කාලය පුරාවට සාධාරණ අගයට නැවත මිනිනු ලැබේ. සාධාරණ අගය ධන අගයක් ගන්නා විට ව්‍යුත්පන්නයන් වත්කම් ලෙසත් සෘණ අගයක් ගන්නා විට වගකීම් ලෙසත් හඳුනා ගැනේ.

3.2.1.2. මූල්‍ය වත්කම් හානිකරණය

සේ.අ.අ. විසින් ලාභ හෝ අලාභ තුළින් සාධාරණ අගයට අගය නොකළ පහත මූල්‍ය වත්කම් සඳහා අපේක්ෂිත ණය අලාභ (ECLs) මැනීම සඳහා අදියර තුනක ප්‍රවේශයක් යොදා ගනී.

- අනෙකුත් විස්තීර්ණ ආදායම් තුළින් සාධාරණ අගයට තීරණය කරන සහ ක්‍රමක්ෂය පිරිවැයට නිරූපණය කරන ණය උපකරණ,
- ණය බැඳීම්, සහ
- මූල්‍ය ඇපවීම් ගිවිසුම්

කොටස් ආයෝජන මත අපේක්ෂිත ණය අලාභ හඳුනාගෙන නැත.

මූලික හඳුනා ගැනීමේ දින සිට ණය අවදානම සැලකිය යුතු අන්දමට වැඩිවී නොමැති අස්තීත්ත්වයන් සහ ආරම්භයේ සිටම ණය හානිකරණය නොවූ අස්තීත්ත්වයන් සඳහා ජීව කාලය තුළ අපේක්ෂිත ණය අලාභයේ කොටස ඉදිරි මාස 12 තුළ සිදුවන ණය පැහැර හැරීමේ සම්භාවිතාව සිද්ධි හරහා හඳුනා ගැනේ.

සැලකිය යුතු ලෙස ණය හානිකරණයට ලක් නොවූ ගනුදෙනුකරුවන්ගෙන් සේ.අ.අ. විසින් මාස 12 ක අපේක්ෂිත ණය අලාභ තීරණය කරනු ලබයි.

අදියර 2 ජීව කාලයේ අපේක්ෂිත ණය අලාභය ණය හානිකරණය නොකළ.

මූලික හඳුනා ගැනීමේ දින සිට ණය අවදානම සැලකිය යුතු අන්දමට වැඩි වී ඇති නමුත් ආරම්භයේ සිටම ණය හානිකරණය නොවූ අස්තීත්ත්වයන් සඳහා ජීව කාලයේ අපේක්ෂිත ණය අලාභය (මූල්‍ය වත්කමෙහි ඉතිරි ආයු කාලය පිළිබිඹු කරමින්) හඳුනා ගැනේ.

සේ.අ.අ. හි ප්‍රතිපත්තිවලට අනුකූලව, BBB- ට ශ්‍රේණියට වඩා පහළින් ශ්‍රේණිගත කර ඇති ආයෝජන, පහළ ආයෝජන ලෙස ශ්‍රේණියක ආයෝජන ලෙස සලකනු ලබන අතර, එම ආයෝජන සැලකිය යුතු ලෙස ණය පිරිහීමට ලක්වී ඇතැයි සලකයි. එවැනි ආයෝජන ජීව කාලයේ අපේක්ෂිත ණය අලාභ ගණනය කිරීම සඳහා සලකනු ලැබේ.

තවද, ඉහළ ආයෝජන ශ්‍රේණිගත කිරීම් තුළ සිදුවන විචල්‍යයන් මගින් ණය අවදානම සැලකිය යුතු ලෙස පිරිහීමට ලක්වේ. මුල්වරට හඳුනා ගැනීමේ සිට බාහිර ණය

ශ්‍රේණිගත කිරීම් 02 ක් පහත වැටී ඇති ප්‍රතිපාර්ශවයන්ගේ ආයෝජන සැලකිය යුතු පිරිහීම මැනීමට භාජනය වේ.

ස්වෛරී උපකරණ සඳහා සැලකිය යුතු පිරිහීම අර්ථ දැක්වෙන්නේ ප්‍රති පාර්ශවයේ බාහිර ණය ශ්‍රේණිගත කිරීම්වල 04 ක් පහළ වැටී ඇති විටදීය.

අදියර 3 ජීව කාලයේ අපේක්ෂිත ණය අලාභය ණය භානිකරණය කළ.

යම් අස්තිත්වයන්ගේ ඇස්තමේන්තුගත අනාගත මුදල් ප්‍රවාහයක පිරිහීමකට බලපාන සිදුවීම් එකක් හෝ කිහිපයක් සිදු වූ විට අදාළ භානිකරණය තක්සේරු කෙරේ. ණය භානිකරණ වූ අස්තිත්වයන් සඳහා ජීව කාලය පුරාම අපේක්ෂිත ණය අලාභය හඳුනාගන්නා අතර, පොලී ආදායම ගණනය කරනු ලබන්නේ ධාරණ අගයට වඩා ක්‍රමක්ෂය පිරිවැයට (ගුද්ධ වෙන්කිරීම්) එලදායී පොලී අනුපාතය යෙදීමෙනි.

**භානිකරණ මට්ටම තීරණය කිරීම**

සෑම වාර්තා කරන දිනයකදීම සේ.අ.අ. විසින් මූලික හඳුනා ගත් දින සිට වාර්තා කරන දින දක්වා අපේක්ෂිත ජීව කාලය තුළ දී පැහැර හැරීමේ අවදානම සංසන්දනය කරමින් අස්තිත්වයන්ගේ ණය අවදානමේ සැලකිය යුතු වැඩි වීමක් ඇතිදැයි තක්සේරු කරනු ලබයි. මේ සඳහා සේ.අ.අ. විසින් අනවශ්‍ය පිරිවැයක් හෝ වැයමක් නොමැතිව ලබාගත හැකි සාධාරණ හා අනුමත කළ හැකි තොරතුරු යොදා ගනී. මේ සඳහා ප්‍රමාණාත්මක හා ගුණාත්මක තොරතුරු සහ ඉදිරි දැක්මක් විශ්ලේෂණය කිරීමට අවශ්‍ය තොරතුරු ඇතුළත් වේ.

සේ.අ.අ. විසින් අස්තිත්වයන් හි ණය අවදානම තනිතනි ලෙස හෝ සාමූහික පදනමින් වැඩිවී ඇත්දැයි තක්සේරු කරනු ලැබේ. භානිකරණය පිළිබඳව සාමූහික විශ්ලේෂණයක් සිදු කිරීම සඳහා මූල්‍ය උපකරණ හවුල් ණය අවදානම් ලක්ෂණ මත පදනම්ව, ණය අවදානම් ශ්‍රේණිගත කිරීම්, මූලික හඳුනා ගැනීමේ දිනය කල්පිරීමේ කාලය, ණය ගැනුම්කරුගේ අංශය සහ අනෙකුත් අදාළ සාධක සැලකිල්ලට ගනිමින් තක්සේරු කරනු ලබයි.

**අපේක්ෂිත ණය අලාභ ගණනය කිරීම.**

අපේක්ෂිත ණය අලාභය අපක්ෂපාතී හා හරිත සම්භාවී ඇස්තමේන්තුගත අපේක්ෂිත අලාභය මතින් ව්‍යුත්පන්න කර ඇති අතර, ඒවා පහත පරිදි ගණනය කරනු ලබයි.

- වාර්තා කරන දිනයේ දී ණය භානිකරණය වාර්තා නොකළ මූල්‍ය වත්කම් : සඵලදායී පොලී අනුපාතයෙන් වට්ටම් කරන ලද මූල්‍ය වත්කම්වල අපේක්ෂිත ආයුකාලය පුරා ඇති සියලුම මුදල් හිඟයන්ගේ වර්තමාන වටිනාකමයි. මුදල් හිඟයේ වෙනස වනුයේ ගිවිසුම් වලට අනුව සේ.අ.අ. ට ලැබීමට නියමිත මුදල් ප්‍රවාහයන් සහ සේ.අ.අ. ලැබීමට අපේක්ෂා කරන මුදල් ප්‍රවාහයන් අතර වෙනසයි.
- වාර්තා කරන දිනයේ දී ණය භානිකරණය වාර්තා කළ මූල්‍ය වත්කම් : දළ ධාරණ අගය සහ සඵලදායී පොලී අනුපාතයෙන් වට්ටම් කරන ලද ඇස්තමේන්තුගත අනාගත මුදල් ප්‍රවාහවල වර්තමාන අගය අතර වෙනසයි.

- ලබා නොගත් ණය බැඳීම් : බැඳීම් පැහැර හැරියහොත් සේ.අ.අ. ට ගෙවීමට නියමිත ගිවිසුම්ගත මුදල් ප්‍රවාහයන් සහ සේ.අ.අ. ලැබීමට අපේක්ෂා කරන මුදල් ප්‍රවාහයන් අතර වෙනසෙහි වර්තමාන අගයයි.
- මූල්‍ය ඇපකාර ගිවිසුම් : හිමිකරුට ප්‍රතිපූරණය කිරීම සඳහා අපේක්ෂිත ගෙවීම් වලින් සේ.අ.අ. අයකර ගැනීමට අපේක්ෂා කරන මුදල අඩු කරගත් පසු ලැබෙන අගයයි.

සේ.අ.අ. විසින් ඉදිරි දැක්මක් සහිත තොරතුරු යොදාගෙන අපේක්ෂිත ණය අලාභ ගණනය කිරීම පිළිබඳ වැඩි විස්තර සඳහා සටහන 29 හි මූල්‍ය වත්කම් අංශයේ ණය ගුණාත්මකභාවය බලන්න.

අපේක්ෂිත ණය අලාභයන් ආදායම් ප්‍රකාශනයේ අඩමාන ණය වෙන්කිරීමේ ගිණුම යටතේ හඳුනාගනී. වෙනත් විස්තීරණ ආදායම හරහා සාධාරණ අගයට මනිනු ලබන ණය උපකරණයන්හි අපේක්ෂිත ණය අලාභය මැනීම සඳහා පදනම් වී ඇත්තේ ක්‍රමක්ෂය පිරිවැය යටතේ මූල්‍ය වත්කම් සඳහා භාවිතා කරන අදියර තුනේ ප්‍රවේශය වේ. සේ.අ.අ. අඩු කරන ලද වෙන් කිරීම් ලාභ අලාභ ගිණුම යටතේ හඳුනා ගන්නා අතර, අනුරූප වටිනාකම වෙනත් විස්තීරණ ආදායම් යටතේ හඳුනා ගනිමින්, සේ.අ.අ. ශේෂපත්‍රයේ සඳහන් වත්කමේ ධාරණ අගයේ අඩු කිරීමක් සිදු නොකරයි.

**3.2.1.3. මූල්‍ය උපකරණ හඳුනාගැනීම සහ ප්‍රති හඳුනාගැනීම**

සේ.අ.අ. අස්තීත්වය සාධන පත්‍රයේ ගිවිසුම්ගත ප්‍රතිපාදන වලට පාර්ශවකරුවෙක් වූ අවස්ථාවලදී පමණක් මූල්‍ය වත්කමක්/මූල්‍ය වගකීමක් ලෙස මූල්‍ය තත්ත්ව ප්‍රකාශනයේ හඳුනාගනු ලබයි. සාමාන්‍යයෙන් මෙය වෙළෙඳ දිනට සිදු කරනු ලබයි. ණය සහ ලැබිය යුතු දේ හඳුනාගනු ලබන්නේ ණය ගැනුම්කරුවන්ට මුදල් පියවූ විටදීය.

ලාභ හෝ අලාභ හරහා සාධාරණ අගයට මනිනු ලබන මූල්‍ය වත්කම් මූලික හඳුනාගැනීමේ දී සාධාරණ අගයට හඳුනා ගනී. අනෙකුත් සියලු මූල්‍ය වත්කම් මූලිකව හඳුනා ගැනීමේ දී සාධාරණ අගයට හඳුනා ගන්නා අතර සෘජුව ආරෝපනය කළ හැකි ගනුදෙනු පිරිවැය ද එයට එකතු කරනු ලැබේ.

මුදල් ප්‍රවාහයක ගිවිසුම්ගත අයිතුවේ අවසන් වූ විට හෝ ගනුදෙනුවකදී මූල්‍ය වත්කම් මත ගිවිසුම්ගත මුදල් ප්‍රවාහයක හිමිකාරීත්වයේ සියලු අවදානම් සහ ප්‍රතිලාභ සැලකිය යුතු ලෙස පැවරීමක දී සේ.අ.අ. විසින් මූල්‍ය වත්කම ප්‍රති හඳුනාගනී. මාරු කරන ලද මූල්‍ය වත්කමක් හේතුවෙන් නිර්මාණය වූ හෝ රඳවාගත් පොලිය, සේ.අ.අ. විසින් වෙනම වත්කමක් හෝ වගකීමක් ලෙස හඳුනා ගැනේ.

සේ.අ.අ. විසින් මූල්‍ය වගකීමක් ශේෂපත්‍රයේ ප්‍රතිහඳුනාගනු ලබන්නේ ගිවිසුමේ පැහැදිලිව සඳහන් කර ඇති බැඳීම විසර්ජනය කිරීමෙන් හෝ අවලංගු කිරීමෙන් හෝ කල් ඉකුත් වීමෙන්ය.

**3.2.1.4. හිලව් කිරීම**

හිලව්කිරීමට නෛතික අයිතියක් ඇතිවිට හෝ ශුද්ධ පදනම මත නිරවුල් කිරීමට අදහසක් ඇතිවිට හෝ වත්කම උපලබ්ධි කිරීමට සමගාමීව වගකීම නිරවුල් කිරීමට අපේක්ෂා කරන විට දී පමණක් සේ.අ.අ. විසින්, මූල්‍ය වත්කම් හා මූල්‍ය වගකීම් ශුද්ධ අගය මත මූල්‍ය තත්ත්ව ප්‍රකාශනයේ පෙන්නුම් කරයි.

### 3.2.1.5. වැදගත් ගිණුම්කරණ උපකල්පන සහ ඇස්තමේන්තු

එක් එක් වාර්තාකරණ දිනයේ දී කරන ලද උපකල්පන එම දිනයේ දී වඩාත් උචිත ඇස්තමේන්තු මත පදනම් වේ. ඇස්තමේන්තු විශ්වාසනීයව මිනුම් කර ඇති බව සහතික කර ගැනීම සඳහා සේ.අ.අ. හි අභ්‍යන්තර පාලන පද්ධතියක් ස්ථාපනය කර ඇතත් තත්‍ය අගයන් එම ඇස්තමේන්තු වලට වඩා වෙනස් විය හැක. ඇස්තමේන්තු සහ පාදකව පවත්නා උපකල්පන අඛණ්ඩව සමාලෝචනය කරනු ලැබේ. ගිණුම් ඇස්තමේන්තු සඳහා වන සංශෝධන ඇස්තමේන්තු සංශෝධනය කරන ලද කාල පරිච්ඡේදය තුළ දී සහ බලපාන ඕනෑම අනාගත කාලපරිච්ඡේදයක් තුළ දී හඳුනා ගැනේ.

විනිශ්චය, ඇස්තමේන්තු හා උපකල්පන මත පදනම් වූ ගිණුම්කරණ ප්‍රතිපත්ති පහත දක්වා ඇත.

#### සාධාරණ අගය මැනීම

සාධාරණ අගය යනු වෙළෙඳපොළ ගනුදෙනුකරුවන් අතර සිදුවන ක්‍රමවත් ගනුදෙනුවකදී මිනුම්ගත කරන ලද දිනට, වත්කමක් විකිණීමෙන් ලැබෙන මුදල් හෝ වගකීමක් හුවමාරු කිරීමේ දී ගෙවීමට සිදුවන මුදලයි.

මූල්‍ය වත්කමක් හෝ වගකීමක් වර්ගීකරණය කිරීමෙන් පසු එය සාධාරණ අගයට මනිනු ලබන විටදී හැකි සෑම අවස්ථාවකදීම සේ.අ.අ. ට පිවිසිය හැකි වඩාත්ම වාසි සහගත සක්‍රීය වෙළෙඳ පොළ මගින් ඉදිරිපත් කළ ලංසු හෝ පිරිනැමීමේ මිල අනුව සාධාරණ අගය මනිනු ලැබේ. ණය අවදානම සඳහා වන ගැලපීමක් ද, සුදුසු පරිදි සාධාරණ අගයට ඇතුළත් කරනු ලබයි.

ශුද්ධ විවෘත තත්ත්වයක් වන සක්‍රීය වෙළෙඳපොළක ලැයිස්තුගත කර ඇති මූල්‍ය වගකීමක හෝ මූල්‍ය වත්කමක සාධාරණ අගය පිළිවෙලින් එහි මිල හෝ ලංසු මිල අදාළ උපකරණයේ රඳවා තබා ඇති නිකුත් කරන ලද ඒකක ගණනින් ගුණ කළ විට ලබාගත හැක.

යම් වත්කමක් හෝ වගකීමක් සඳහා සක්‍රීය වෙළෙඳපොළක් නොපවතින අවස්ථාවලදී අදාළ සාධාරණ අගයට එළඹීම සඳහා සේ.අ.අ. විසින් අතේ දුරින් වන ගනුදෙනු වලදී භාවිතා කරන ලද ගනුදෙනු මිල, වට්ටම් කළ මුදල් ප්‍රවාහ විශ්ලේෂණ, විකල්ප මිල වරණ ආකෘති, වෙනත් තක්සේරුකරණ නම, වාර්තාකරණ දිනයේ දී පවතින වෙළෙඳපොළ තත්ත්වයෙන් සහ අවදානම, පාදක කරගත් තක්සේරුකරණ ක්‍රමයක් භාවිතා කරනු ලබයි. එසේ යොදාගත් තක්සේරුකරණ ක්‍රමවේදය මගින් සාධාරණ අගය තක්සේරු කරන විටදී වෙළෙඳපොළ යෙදවුම් උපරිම ලෙස භාවිතා කරන අතර ආයතනය විශේෂිත වූ යෙදවුම් මත අවම විශ්වාසයක් තබයි.

කෙසේ වෙතත්, සටහන 15 හි විස්තර කර ඇති පරිදි ලැයිස්තුගත නොකළ කොටස් එහි පිරිවැයට තබා ඇති අතර, තක්සේරුකරණ ක්‍රම භාවිතයෙන් විශ්වාසදායක ලෙස සාධාරණ වටිනාකම මැනීමට මෑත කාලීන තොරතුරු නොමැත. තවද, ලැයිස්තුගත නොකළ කොටස් ආයෝජනවල ඇස්තමේන්තුගත සාධාරණ අගයන් සටහන 30 මගින් පෙන්වා දී ඇත.



### 3.2.2. දේපළ, පිරිසත හා උපකරණ

#### හඳුනාගැනීම

වත්කම් හා බැඳුණු අනාගත ආර්ථික ප්‍රතිලාභ අරමුදලට ගලා ඒමේ සම්භාවිතාවයක් පවතින විට හා වත්කමෙහි පිරිවැය විශ්වාසනීය ලෙස මැනිය හැකි විට දේපළ පිරිසත හා උපකරණ හඳුනා ගැනීම සිදු වේ.

#### මැනීම

ආරම්භයේ දී සියලුම දේපළ පිරිසත හා උපකරණ එහි පිරිවැයට අගය කරනු ලැබේ. වත්කම් අත්පත් කර ගැනීමට සෘජුව දායක වන වියදම් හා පසුව දරන පිරිවැය (“පසුකාලීන පිරිවැය” යටතේ පැහැදිලි කර ඇති ආකාරයට), පිරිවැයට ඇතුළත් වේ. උපකරණයක ක්‍රියාකාරීත්වයට අවශ්‍යව මිලදී ගත් මෘදුකාංග එම උපකරණයේ කොටසක් ලෙස ප්‍රාග්ධනිත කර ඇත.

#### පිරිවැය ආකෘතිය

දේපළ, පිරිසත හා උපකරණ දක්වා ඇත්තේ පිරිවැයට, ශුද්ධ සමුච්චිත ක්ෂය වීම් වලට හා සමුච්චිත හානිකරණ අලාභ වලටය. වත්කමක ධාරණ අගය, ඇස්තමේන්තුගත අයකර ගත හැකි වටිනාකමට වඩා වැඩි වන විට ධාරණ අගය අයකර ගත හැකි අගය දක්වා කපා හරිනු ලබයි (කරුණාකර සටහන 3.2.6 මූල්‍ය නොවන වත්කම් හානිකරණය සටහන බලන්න).

#### පසුකාලීන පිරිවැය

දේපළ, පිරිසත හා උපකරණවල සැලකිය යුතු කොටසක් කාලානුරූපීව ප්‍රතිස්ථාපනය කළ යුතු විටදී, අරමුදල විසින් ප්‍රතිස්ථාපනය කළ කොටස පොත් වලින් ඉවත් කරන අතර, නව කොටස එයට සම්බන්ධ ආයු කාලය අනුව හඳුනා ගෙන ඒ අනුව ක්ෂය කරනු ලැබේ. ඉදිරියට යන අඵත්වැඩියා හා නඩත්තු වියදම් ඒවා දරණ ආකාරය අනුව ලාභය හෝ අලාභයට අය කරනු ලැබේ.

#### ඉවත් කිරීම

දේපළ, පිරිසත හා උපකරණ අයිතිමයක් විකිණීම, ප්‍රතිස්ථාපනය කිරීම හෝ එය භාවිතයෙන් අපේක්ෂිත අනාගත ප්‍රතිලාභ නොමැති නම් ඉවත් කරනු ලැබේ. වත්කමක් ඉවත් කිරීම මත හඳුනාගත් කුමන හෝ ලාභයක් හෝ අලාභයක් එම වත්කම ඉවත් කළ කාලපරිච්ඡේදයේ ලාභ හෝ අලාභ තුළ ඇතුළත් වේ.

#### ක්ෂය

වත්කමෙහි ඇස්තමේන්තුගත සඵල ජීවකාලය පුරා සරල මාර්ග ක්‍රමයට ක්ෂය වීම සිදු කරයි. වත්කමක් ක්ෂය කිරීම ආරම්භ කරන්නේ එය පාවිච්චි කිරීම සඳහා ආදායම් තත්ත්වයට ගෙන ආ පසුව දී හෝ තමන් විසින්ම ඉදිකළ වත්කමක් සම්බන්ධයෙන් වන විට එම වත්කම සම්පූර්ණ කළ විට හා භාවිතය සඳහා සූදානම් අවස්ථාවේ සිටය. වත්කම විකුණා දැමීම සඳහා තබා

ගන්නා වත්කම් ලෙස වර්ගීකරණය කළ දිනය හෝ වත්කම ඉවත් කළ දිනය යන දෙකෙන් කලින් එළඹෙන දිනයේ දී වත්කමක් ක්ෂය කිරීම නවතා දමයි.

වත්කම් සඳහා ඇස්තමේන්තුගත ක්ෂය අනුපාතයන් පහත පරිදි වේ.

වත්කම් වර්ගය	ක්ෂය අනුපාතය
ගොඩනැගිලි	02%
පිරියත හා යන්ත්‍රෝපකරණ	25%
කාර්යාල උපකරණ	25%
ගෘහ භාණ්ඩ හා සවිකිරීම්	10%
මෝටර් රථ	20%
පරිගණක උපාංග	25%
(2016 දෙසැම්බර් 31 දිනට පෙර අත්පත් කරගත් වත්කම් වෙනත්	50%) 20%

අවශේෂ වටිනාකම්, එලදායී ජීවකාලය සහ ක්ෂය කිරීමේ ක්‍රමවේදය එක් එක් මූල්‍ය වර්ෂයක් අවසානයේ දීම සමාලෝචනය කරන අතර, අවශ්‍ය විටදී ගැලපීම් සිදු කරනු ලැබේ.

### 3.2.3. අස්පාශ්‍ය වත්කම්

මෘදුකාංග, සම්බන්ධිත දෘඩාංග වල සංකලිත කොටසක් නොවන විට, පරිගණක මෘදුකාංග අස්පාශ්‍ය වත්කමක් ලෙස එකී පිරිවැයට හඳුනා ගනු ලැබේ. මූලික හඳුනා ගැනීමෙන් පසු අස්පාශ්‍ය වත්කම් පිරිවැයෙන් සමුච්චිත ක්‍රමක්ෂය අඩු කළ පසු අගයට ඉදිරියට ගෙන යනු ලබන්නේ වත්කමෙහි එලදායී ජීව කාලය වර්ෂ 03 ක් ලෙස පදනම් කර ගනිමිනි. (2016.12.31 දිනට පෙර අත්පත් කරගත් මෘදුකාංග සඳහා වසර 02 කි).

### 3.2.4. තොගය

තොග පවත්වාගෙන යනු ලබන්නේ බර තැබූ සාමාන්‍ය පිරිවැයට වන අතර, එය පරිභෝජන ද්‍රව්‍ය වලින් සමන්විත වේ.

### 3.2.5. ලැබිය යුතු මුදල්

භානිකරණය සඳහා වෙන් කිරීම් සිදු කිරීමෙන් පසු අපේක්ෂිත උපලබ්ධි අගයට ලැබිය යුතු දෑ දක්වා ඇත. සියලුම ලැබිය යුතු දෑ භානිකරණය වුවා ද යන්න පිළිබඳ කිසියම් විෂය මූලික සාක්ෂි තිබේ දැයි තක්සේරු කරනු ලැබේ.

### 3.2.6. මූල්‍ය නොවන වත්කම් භානිකරණය

අරමුදල විසින් සෑම කාලපරිච්ඡේදයක් අවසානයේ දීම යම් සිදුවීමක් හෝ වාතාවරණයෙහි සිදුවන වෙනස්වීමක් නිසා මූල්‍ය නොවන වත්කමක් භානිකරණය වී ඇති බවට ඇඟවීමක් තිබේ දැයි තක්සේරු කරනු ලැබේ. එවැනි සැඟවීමක් පවතින්නේ නම් ආපසු අයකර ගත හැකි අගය

පිළිබඳ මූල්‍ය ඇස්තමේන්තුවක් අරමුදල විසින් කරනු ලබයි. එම ආපසු අයකර ගත හැකි අගයට වඩා එහි ධාරණ අගය වැඩි නම්, එම වත්කම හානිකරණය වූ බවට සලකා ආපසු අයකර ගත හැකි අගය දක්වා ලියාහරිනු ලැබේ.

**3.3. වගකීම්**

**3.3.1. හිමිකම් නොපෑ ප්‍රතිලාභ**

සේවක අර්ථසාධක අරමුදලේ ප්‍රතිලාභ සම්පූර්ණයෙන්ම සාමාජිකයන්ට හෝ අර්ථලාභීන්ට ලබා දුන් නමුත් විවිධ හේතු මත ආපසු එවූ හා රඳවාගත් ප්‍රතිලාභ ගිණුමේ වසරකට වඩා රඳවා ගනු ලැබූ ප්‍රතිලාභ නැවත ලබා දෙනතුරු හිමිකම් නොපෑ ප්‍රතිලාභ ගිණුමට බැර කරන ලදී.

**3.3.2. රඳවාගත් ප්‍රතිලාභ**

රඳවාගත් ප්‍රතිලාභ යටතේ දක්වා ඇති අගයන් කම්කරු කොමසාරිස්වරයාගේ උපදෙස් මත රඳවාගත් ප්‍රතිලාභ වන අතර, ඔහු විසින් නැවත ඉල්ලා සිටින විට නිදහස් කරනු ලබයි. මෙවැනි බැර කිරීම් එම ගිණුමේ පවත්වාගෙන යනු ලබන්නේ එක් ගිණුම් කාලපරිච්ඡේදයක් සඳහා පමණක් වන අතර, ඉන් පසුව හිමිකම් නොපෑ ප්‍රතිලාභ ගිණුමට මාරු කරයි.

**3.3.3. උෟන සහ අතිරික්ත ප්‍රතිලාභ ගෙවීම් (ආපසු ගෙවීම්)**

උෟන සහ අතිරික්ත ප්‍රතිලාභ ගෙවීම් ගිණුමේ ශේෂයෙන් පෙන්වන්නේ කොටස් වශයෙන් කළ යුතු ප්‍රතිලාභ ගෙවීම් වේ.

**3.3.4. උෟන සහ අතිරික්ත දායක මුදල් ගෙවීම් (දායක මුදල්)**

සාමාජික ගිණුම්වලට බැර කෙරෙන තෙක් සාමාජික මුදල් ලැබීම් වාර්තා කරනු ලබන ශේෂය මෙහි නිරූපණය වේ.

**3.3.5. ප්‍රතිපාදන**

අතීත සිදුවීම්ක ප්‍රතිඵලයක් වශයෙන් අරමුදලට ප්‍රවර්ථන බැඳීමක් (නෛතික හෝ සම්මුතික) පවතින විටෙක සහ එම බැඳීම පියවීම පිණිස ආර්ථික ප්‍රතිලාභ වලින් යුතු සම්පත් පිටතට ගලා යෑම අවශ්‍ය වීම ගම‍්‍ය වන විටෙක සහ බැඳීමේ ප්‍රමාණය විශ්වාසදායී ලෙස ඇස්තමේන්තු කළ හැකි විටෙක ප්‍රතිපාදනයක් ලෙස හඳුනා ගනු ලැබේ.

**3.3.6. වගකීම් හඳුනාගැනීම අත්හැරීම**

හඳුනාගත් වගකීමක් අත්හරිනු ලබන්නේ එහි පැවැත්ම අහෝසි වන තත්ත්වයට පත් වූ විට වේ. එනම්, ගිවිසුමේ නිශ්චය කර ඇති බැඳීම් ක්‍රියාත්මක කිරීමෙන් හෝ අවලංගු කිරීමෙන් හෝ කල් ඉකුත්වීමෙන් පසුවය.

**3.4. ආදායම් ප්‍රකාශනය**

සේ.අ.අ. එහි ආදායම් ප්‍රකාශනය, ප්‍රකාශන දෙකක් යොදාගෙන පිළියෙල කරනු ලබයි. උදා: ආදායම් හා වියදම් ප්‍රකාශනය සහ විස්තීර්ණ ආදායම් හා වෙනත් විස්තීර්ණ ආදායම් පෙන්වීම සඳහා විස්තීර්ණ ආදායම් ප්‍රකාශනය.

### 3.5. මුදල් ප්‍රවාහ ප්‍රකාශනය

ශ්‍රී ලංකා ගිණුම්කරණ ප්‍රමිත 07 - මුදල් ප්‍රවාහ ප්‍රකාශනය අනුගමනය කරමින් සෘජු ක්‍රමය භාවිතා කරමින් මුදල් ප්‍රවාහ ප්‍රකාශනය පිළියෙල කරනු ලබයි. මුදල් හා මුදල් සමාන දෑ යන්තම අගය වෙනස්වීම් සම්බන්ධයෙන් නොසැලකිය හැකි තරමේ අවදානමකට භාජනය වන නිශ්චිත මුදල් වටිනාකමකට පහසුවෙන් පරිවර්තනය කළ හැකි කෙටිකාලීන ඉතා ඉහළ ද්‍රවශීලතාවයෙන් යුත් ආයෝජන ඇතුළත් වේ.

### 3.6. ලැබීම් හා ගෙවීම් ගිණුම

ලැබීම් හා ගෙවීම් ප්‍රකාශනය තුළින් වර්ෂය තුළ මුදලින් වූ සියලුම ලැබීම් හා මුදලින් වූ සියලුම ගෙවීම් නිරූපණය කරයි.

## 4. සංසන්දනාත්මක තොරතුරු

වඩාත් හොඳ ඉදිරිපත් කිරීමක් සහ ප්‍රවර්ධන වර්ෂයේ තොරතුරු සමඟ සංසන්දනය කිරීම සඳහා පෙර වර්ෂයේ මූල්‍ය ප්‍රකාශන ඉදිරිපත් කිරීම හා වර්ගීකරණය අවශ්‍ය අවස්ථාවන්හි දී සංශෝධනය කර ඇත.

**සේවක අර්ථසාධක අරමුදල**  
**මූල්‍ය ප්‍රකාශනයන්ට අදාළ සටහන්**

**5 පොලී ආදායම**

දෙසැම්බර් 31 දිනෙන් අවසන් වර්ෂය සඳහා	2021			2020
	මුදල් මණ්ඩලය	කමිකරු දෙපාර්තමේන්තුව	එකතුව	එකතුව
	රු.000	රු.000	රු.000	රු.000
භාණ්ඩාගාර බැඳුම්කර මත පොලිය	285,052,453	-	285,052,453	266,130,027
භාණ්ඩාගාර බිල්පත් මත පොලිය	256,047	-	256,047	414,639
සාංගමික ණය සුරැකුම්පත් මත පොලිය - ලැයිස්තුගත	3,153,144	-	3,153,144	3,601,195
සාංගමික ණය සුරැකුම්පත් මත පොලිය - ලැයිස්තුගත නොකළ	815,523	-	815,523	863,335
ස්ථාවර තැන්පතු මත පොලිය	3,856,550	-	3,856,550	5,877,047
භාරකාර සහතික මත පොලිය	-	-	-	1,798
ප්‍රති විකුණුම් මත පොලිය	544,543	-	544,543	520,960
	<b>293,678,260</b>	<b>-</b>	<b>293,678,260</b>	<b>277,409,000</b>

**6 ලාභාංශ ආදායම**

දෙසැම්බර් 31 දිනෙන් අවසන් වර්ෂය සඳහා	2021			2020
	මුදල් මණ්ඩලය	කමිකරු දෙපාර්තමේන්තුව	එකතුව	එකතුව
	රු.000	රු.000	රු.000	රු.000
ලැයිස්තුගත කළ ස්කන්ධ සුරැකුම්පත් වලින් ලද ලාභාංශ	4,057,095	-	4,057,095	2,451,343
ලැයිස්තුගත නොකළ ස්කන්ධ සුරැකුම්පත් වලින් ලද ලාභාංශ	2,628,397	-	2,628,397	465,619
ලැයිස්තුගත නොකළ වරණීය කොටස් වලින් ලද ලාභාංශ	-	-	-	68,087
	<b>6,685,492</b>	<b>-</b>	<b>6,685,492</b>	<b>2,985,049</b>

**7 ලාභ හෝ අලාභ තුළින් සාධාරණ අගයට අති මූල්‍ය වත්කම් මත ශුද්ධ ලාභ/(අලාභ)**

දෙසැම්බර් 31 දිනෙන් අවසන් වර්ෂය සඳහා	2021			2020
	මුදල් මණ්ඩලය	කමිකරු දෙපාර්තමේන්තුව	එකතුව	එකතුව
	රු.000	රු.000	රු.000	රු.000
ලැයිස්තුගත ස්කන්ධ සුරැකුම්පත්	41,840,149	-	41,840,149	5,023,106
	<b>41,840,149</b>	<b>-</b>	<b>41,840,149</b>	<b>5,023,106</b>

**සේවක අර්ථසාධක අරමුදල  
මූල්‍ය ප්‍රකාශනයන්ට අදාළ සටහන්**

**8 මූල්‍ය වත්කම් හානිකරණය**

දෙසැම්බර් 31 දිනෙන් අවසන් වර්ෂය සඳහා	2021 රු.000	2020 රු.000
උගුණ/(අධි) හානිකරණ සඳහා වෙන්කිරීම්, (සටහන් 17 සහ 18)		
සාංගමික ණය පුරැකුම්පත්	69	(1,416)
භාරකාර සහතිකපත්	-	(14)
ස්ථාවර තැන්පතු	939	(24)
වෙනත් මූල්‍ය ආයෝජන	(58)	(180)
බැංකු ශේෂය	66	(8)
	1,016	(1,643)
උගුණ/(අධි) හානිකරණ සඳහා වෙන්කිරීම්/හානිකරණ වියදම්	<b>1,016</b>	<b>(1,643)</b>

**9 වෙනත් ආදායම්**

දෙසැම්බර් 31 දිනෙන් අවසන් වර්ෂය සඳහා	2021			2020
	මුදල් මණ්ඩලය රු.000	කම්කරු දෙපාර්තමේන්තුව රු.000	එකතුව රු.000	එකතුව රු.000
අධිභාර	162,650	-	162,650	203,520
වෙනත් ආදායම්	2	9,009	9,011	8,770
	<b>162,652</b>	<b>9,009</b>	<b>171,661</b>	<b>212,090</b>

**10 මෙහෙයුම් වියදම්**

දෙසැම්බර් 31 දිනෙන් අවසන් වර්ෂය සඳහා	2021			2020
	මුදල් මණ්ඩලය රු.000	කම්කරු දෙපාර්තමේන්තුව රු.000	එකතුව රු.000	එකතුව රු.000
සේවක පිරිවැය	601,719	455,912	1,057,631	1,102,321
පරිපාලන පිරිවැය	299,212	223,840	523,052	472,014
වෙනත් වියදම්	59,862	5,591	65,453	70,743
	<b>960,793</b>	<b>685,343</b>	<b>1,646,136</b>	<b>1,645,078</b>

**සේවක අර්ථසාධක අරමුදල  
මූල්‍ය ප්‍රකාශනයන්ට අදාළ සටහන්**

**11 බදු වියදම්**

දෙසැම්බර් 31 දිනෙන් අවසන් වර්ෂය සඳහා	2021	2020
	රු.000	රු.000
වර්ෂයේ ලාභය මත ගෙවිය යුතු ආදායම් බදු (11.1)	41,650,393	39,080,226
පෙර වර්ෂයන්ට අදාළ ප්‍රතිපාදන උපයෝජන/(අධි) වෙන් කිරීම්	6,583	(17,645)
	<b>41,656,976</b>	<b>39,062,581</b>

ප්‍රවර්ධන කාල පරිච්ඡේදයේ බදු මත ලාභය වෙනුවෙන් ගෙවිය යුතු ඇස්තමේන්තුගත ආදායම් බදු මුදල සහ පෙර වර්ෂයේ ඇස්තමේන්තුගත ආදායම් බදු වියදමට කරන ලද ගැලපීම් වලින් බදු වියදම සමන්විත වේ. ප්‍රවර්තන වර්ෂයේ බදු වගකීම ගණනයට අදාළ වන නීතීන්, නියෝගයන්, නිර්ණායකයන් මත ප්‍රවර්තන වර්ෂය සඳහා වන බදු වියදම් කර තිබේ.

අදාළ බදු නීති යටතේ යොදා ගනු ලබන වැදගත් ප්‍රතිපාදනවල සාරාංශය

(අ) 2017 අංක 24 දරණ දේශීය ආදායම් පනතට අනුව 2018 අප්‍රේල් මස පළමු වන දින සිට බලපැවැත්වෙන පරිදි 14% අනුපාතිකයකට යටත්ව ආදායම් බදු ගෙවිය යුතුය.

**11.1 බදු පෙර ලාභය සහ බදු අයකළ හැකි ආදායම අතර සැසඳීම**

	2021	2020
	එකතුව රු.000	රු.000
බදු පෙර මෙහෙයුම් ලාභ/(අලාභ) ගැලපුම්;	340,728,410	283,985,810
ලාභාංශ ආදායම	(2,800,870)	(1,231,564)
ලාභ හෝ අලාභ තුළින් සාධාරණ අගයට ඇති මූල්‍ය වත්කම්	(41,840,149)	(5,023,106)
මත ශුද්ධ (ලාභ) /අලාභ		
මූල්‍ය වත්කම් භාතිකරණය සඳහා වූ උපයෝජන/(අධි) වෙන් කිරීම්	1,016	(1,645)
ඉඩදෙකු නොලබන වියදම්	1,414,398	1,414,971
බදු සඳහා ගලපන ලද ආදායම	<b>297,502,806</b>	<b>279,144,469</b>
අරමුදල සඳහා වර්තමාන බදු වියදම		
14% (2018.04.01 න් පසු)	41,650,393	39,080,226
	<b>41,650,393</b>	<b>39,080,226</b>

**12. වෙනත් විස්තීර්ණ ආදායම් හරහා මූල්‍ය වත්කම්වල සාධාරණ වටිනාකම මත ශුද්ධ ලාභය/(අලාභ)**

දෙසැම්බර් 31 දිනෙන් අවසන් වර්ෂය සඳහා	2021	2020
	එකතුව රු.000	එකතුව රු.000
ස්කන්ධ සුරැකුම්පත් මත ලාභ/(අලාභ)	48,794	350,829
	<b>48,794</b>	<b>350,829</b>

**සේවක අර්ථසාධක අරමුදල  
මූල්‍ය ප්‍රකාශනයන්ට අදාළ සටහන්**

**13 දේපළ, පිරිසහ හා උපකරණ**

**13.1 මුදල් මණ්ඩලය සහ කම්කරු දෙපාර්තමේන්තුව :- 2021**

	පරිගණක උපකරණ	කාර්යාලයීය ගෘහ භාණ්ඩ	කාර්යාලයීය උපකරණ	රථවාහන	වෙනත්	එකතුව
	රු.000	රු.000	රු.000	රු.000	රු.000	රු.000
<b>පිරිවැය</b>						
2021 ජනවාරි 01 දිනට	571,054	110,937	424,513	97,202	6,423	1,210,130
වර්ෂය තුළ එකතුවීම්	39,155	1,253	8,228	-	-	48,636
වර්ෂය තුළ ඉවත් කිරීම්	-	-	-	-	-	-
<b>2021 දෙසැම්බර් 31 දිනට</b>	<b>610,210</b>	<b>112,190</b>	<b>432,741</b>	<b>97,202</b>	<b>6,423</b>	<b>1,258,766</b>
<b>සමුච්චිත ක්ෂය</b>						
2021 ජනවාරි 01 දිනට	504,276	93,211	300,661	56,093	5,351	959,593
වාර්ෂික අය කිරීම්	13,536	6,812	4,181	-	495	25,024
වර්ෂය තුළ ඉවත් කිරීම්	-	-	-	-	-	-
<b>2021 දෙසැම්බර් 31 දිනට</b>	<b>517,812</b>	<b>100,023</b>	<b>304,842</b>	<b>56,093</b>	<b>5,846</b>	<b>984,616</b>
<b>ශුද්ධ පොත් අගය</b>						
2021 දෙසැම්බර් 31 දිනට	92,398	12,167	127,899	41,109	577	274,150
2020 දෙසැම්බර් 31 දිනට	66,778	17,726	123,851	41,109	1,072	250,536

**මුදල් මණ්ඩලය සහ කම්කරු දෙපාර්තමේන්තුව :- 2020**

	පරිගණක උපකරණ	කාර්යාලයීය ගෘහ භාණ්ඩ	කාර්යාලයීය උපකරණ	රථවාහන	වෙනත්	එකතුව
	රු.000	රු.000	රු.000	රු.000	රු.000	රු.000
<b>පිරිවැය</b>						
2020 ජනවාරි 01 දිනට	565,032	109,999	418,267	97,202	6,423	1,196,924
වර්ෂය තුළ එකතුවීම්	6,022	938	6,246	-	-	13,206
වර්ෂය තුළ ඉවත් කිරීම්	-	-	-	-	-	-
<b>2020 දෙසැම්බර් 31 දිනට</b>	<b>571,054</b>	<b>110,937</b>	<b>424,513</b>	<b>97,202</b>	<b>6,423</b>	<b>1,210,130</b>
<b>සමුච්චිත ක්ෂය</b>						
2020 ජනවාරි 01 දිනට	484,023	86,490	294,686	56,093	4,746	926,038
වාර්ෂික අය කිරීම්	20,254	6,721	5,976	-	605	33,555
වර්ෂය තුළ ඉවත් කිරීම්	-	-	-	-	-	-
<b>2020 දෙසැම්බර් 31 දිනට</b>	<b>504,276</b>	<b>93,211</b>	<b>300,661</b>	<b>56,093</b>	<b>5,351</b>	<b>959,593</b>
<b>ශුද්ධ පොත් අගය</b>						
2020 දෙසැම්බර් 31 දිනට	66,778	17,726	123,851	41,109	1,072	250,536
2019 දෙසැම්බර් 31 දිනට	81,009	23,509	123,581	41,109	1,677	270,886



**සේවක අර්ථසාධක අරමුදල  
මූල්‍ය ප්‍රකාශනයන්ට අදාළ සටහන්**

දේපළ, පිරිසක හා උපකරණ (සමබන්ධවයි ....)

13.2

2021	පරිගණක උපකරණ		කාර්යාලීය ගෘහ භාණ්ඩ		කාර්යාලීය උපකරණ		රථවාහන		වෙනත්		එකතුව	
	මුදල් මණ්ඩලය රු.000	කමිකරු දෙපාර්. රු.000	මුදල් මණ්ඩලය රු.000	කමිකරු දෙපාර්. රු.000	මුදල් මණ්ඩලය රු.000	කමිකරු දෙපාර්. රු.000	මුදල් මණ්ඩලය රු.000	කමිකරු දෙපාර්. රු.000	මුදල් මණ්ඩලය රු.000	කමිකරු දෙපාර්. රු.000	මුදල් මණ්ඩලය රු.000	කමිකරු දෙපාර්. රු.000
<b>පිරිවැය</b>												
2021 ජනවාරි 01 දිනට	150,662	440,392	47,966	62,971	29,237	395,276	-	97,202	6,071	352	213,937	996,193
වර්ෂය තුළ එකතුවීම්	9,541	29,614	-	1,253	546	7,682	-	-	-	-	10,087	38,549
වර්ෂය තුළ ඉවත් කිරීම්	-	-	-	-	-	-	-	-	-	-	-	-
2021 දෙසැම්බර් 31 දිනට	<b>140,203</b>	<b>470,006</b>	<b>47,966</b>	<b>64,224</b>	<b>29,783</b>	<b>402,958</b>	<b>-</b>	<b>97,202</b>	<b>6,071</b>	<b>352</b>	<b>224,024</b>	<b>1,034,742</b>
<b>සමුච්චිත ක්ෂය</b>												
2021 ජනවාරි 01 දිනට	117,686	386,590	38,464	54,747	20,298	280,363	-	56,094	4,999	352	181,448	778,146
වාර්ෂික අය කිරීම්	4,582	8,953	3,654	3,158	5,047	1,134	-	-	495	-	11,778	13,245
වර්ෂය තුළ ඉවත් කිරීම්	-	-	-	-	-	-	-	-	-	-	-	-
2021 දෙසැම්බර් 31 දිනට	<b>122,268</b>	<b>395,543</b>	<b>42,118</b>	<b>57,905</b>	<b>25,345</b>	<b>281,497</b>	<b>-</b>	<b>56,094</b>	<b>5,494</b>	<b>352</b>	<b>193,226</b>	<b>791,391</b>
2021 දෙසැම්බර් 31 දිනට ඉදිරි පොත් අගය	17,935	74,463	5,848	6,319	6,438	121,461	-	41,108	578	-	30,798	243,351
2020 දෙසැම්බර් 31 දිනට ඉදිරි පොත් අගය	12,976	53,802	9,502	8,224	8,939	114,913	-	41,108	1,072	-	52,489	218,047

**සේවක අර්ථසාධක අරමුදල  
මූල්‍ය ප්‍රකාශනයන්ට අදාළ සටහන්**

දේපළ, පිරිසක හා උපකරණ (සමබන්ධවයි ....)

13.2

2020	පරිගණක උපකරණ		කාර්යාලීය ගෘහ භාණ්ඩ		කාර්යාලීය උපකරණ		රථවාහන		වෙනත්		එකතුව		එකතුව රු.000
	මුදල් මණ්ඩලය රු.000	කමිකරු දෙපාර්. රු.000	මුදල් මණ්ඩලය රු.000	කමිකරු දෙපාර්. රු.000	මුදල් මණ්ඩලය රු.000	කමිකරු දෙපාර්. රු.000	මුදල් මණ්ඩලය රු.000	කමිකරු දෙපාර්. රු.000	මුදල් මණ්ඩලය රු.000	කමිකරු දෙපාර්. රු.000	මුදල් මණ්ඩලය රු.000	කමිකරු දෙපාර්. රු.000	
පිරිවැය													
2020 ජනවාරි 01 දිනට	124,640	440,592	47,932	62,067	23,592	394,676	-	97,202	6,071	352	202,235	994,688	1,196,923
වර්ෂය තුළ එකතුවීම්	6,022	-	54	904	5,646	600	-	-	-	-	11,702	1,504	13,206
වර්ෂය තුළ ඉවත් කිරීම්	-	-	-	-	-	-	-	-	-	-	-	-	-
2020 දෙසැම්බර් 31 දිනට	130,662	440,592	47,966	62,971	29,237	395,276	-	97,202	6,071	352	213,937	996,192	1,210,129
සමුච්චිත ක්ෂය													
2020 ජනවාරි 01 දිනට	115,729	570,294	54,804	51,686	17,941	276,745	-	56,094	4,394	552	170,866	755,171	926,037
වාර්ෂික අය කිරීම්	3,958	16,296	3,660	3,061	2,358	3,618	-	-	605	-	10,581	22,974	33,555
වර්ෂය තුළ ඉවත් කිරීම්	-	-	-	-	-	-	-	-	-	-	-	-	-
2020 දෙසැම්බර් 31 දිනට	117,686	586,590	58,464	54,747	20,298	280,363	-	56,094	4,999	352	181,447	778,145	959,592
2020 දෙසැම්බර් 31 දිනට ඉදිරි පොත් අගය	12,976	53,802	9,502	8,224	8,939	114,912	-	41,109	1,073	-	32,490	218,047	250,536
2019 දෙසැම්බර් 31 දිනට ඉදිරි පොත් අගය	10,911	70,098	13,128	10,381	5,651	117,931	-	41,109	1,678	-	31,368	239,517	270,886

**සේවක අර්ථසාධක අරමුදල**  
**මූල්‍ය ප්‍රකාශනයන්ට අදාළ සටහන්**

**14. අස්පෘශ්‍ය වත්කම්**

පරිගණක මෘදුකාංග	2021			2020
	මුදල් මණ්ඩලය	කම්කරු දෙපාර්තමේන්තුව	එකතුව	එකතුව
	රු.000	රු.000	රු.000	රු.000
පිරිවැය				
ජනවාරි 01 දිනට	35,590	4,626	40,216	40,216
වර්ෂය තුළ දී අත්පත් කරගැනීම්	-	1,040	1,040	-
දෙසැම්බර් 31 දිනට	<b>35,590</b>	<b>5,666</b>	<b>41,256</b>	<b>40,216</b>
ක්‍රමක්ෂය				
ජනවාරි 01 දිනට	34,046	3,181	37,227	36,598
වර්ෂය තුළ දී ක්ෂය වෙන්කිරීම්	574	1,446	2,020	629
දෙසැම්බර් 31 දිනට	<b>34,620</b>	<b>4,627</b>	<b>39,247</b>	<b>37,227</b>
ශුද්ධ පොත් අගය				
ජනවාරි 01 දිනට	1,544	1,445	2,989	3,618
දෙසැම්බර් 31 දිනට	<b>970</b>	<b>1,039</b>	<b>2,009</b>	<b>2,989</b>

**15. ස්කන්ධ සාධන පත්‍ර - වෙනත් විස්තීර්ණ ආදායම් තුළින් සාධාරණ අගයට**

දෙසැම්බර් 31 දිනට	2021		2020	
	පිරිවැය	වෙළෙඳපොළ අගය	පිරිවැය	වෙළෙඳපොළ අගය
	රු.000	රු.000	රු.000	රු.000
කොටස් ආයෝජනය				
ලැයිස්තුගත කොටස් (සටහන 15.1)	368,903	761,278	368,903	712,484
ලැයිස්තුගත නොවූ කොටස් (සටහන 15.2)	9,640,989	9,140,989	9,640,989	9,140,989
<b>මුළු ස්කන්ධ සාධන පත්‍ර - වෙනත් විස්තීර්ණ ආදායම් තුළින් සාධාරණ අගයට</b>	<b>10,009,892</b>	<b>9,902,267</b>	<b>10,009,892</b>	<b>9,853,473</b>

ශ්‍රී ලංකන් එයාර් ලයින්ස් සමාගමෙහි හැර අනෙකුත් ලැයිස්තුගත නොකළ කොටස් හි සාධාරණ අගය විශ්වාසනීය ලෙස ගණනය කළ නොහැකි වීම හේතුවෙන් එම කොටස් අඛණ්ඩව පිරිවැය මත ගිණුම්ගත කර ඇති අතර, ඇස්තමේන්තුගත සාධාරණ අගයන් සටහන 30 හි වෙනම අනාවරණය කර ඇත.

**සේවක අර්ථසාධක අරමුදල  
මූල්‍ය ප්‍රකාශනයන්ට අදාළ සටහන්**

15.1 ලැයිස්තුගත කොටස්

දෙසැම්බර් 31 දිනට සමාගමේ නම	2021		2020	
	පිරිවැය රු.000	පොත් අගය රු.000	පිරිවැය රු.000	පොත් අගය රු.000
ලාග් ගෑස් පවර් ලිමිටඩ් (ජන්ද)	281,261	607,927	281,261	578,978
ලාග් ගෑස් පවර් ලිමිටඩ් (නිෂ්ඡන්ද)	87,642	153,351	87,642	133,506
	<b>368,903</b>	<b>761,278</b>	<b>368,903</b>	<b>712,484</b>

15.2 ලැයිස්තුගත නොකළ කොටස්

දෙසැම්බර් 31 දිනට සමාගමේ නම	2021		2020	
	පිරිවැය රු.000	පොත් අගය රු.000	පිරිවැය රු.000	පොත් අගය රු.000
කැනඩිල් හෝල්ඩින්ග්ස් පුද්ගලික සමාගම	5,000,000	5,000,000	5,000,000	5,000,000
කාර්ගිල්ස් බැංකුව	495,000	495,000	495,000	495,000
ෆිව් ටේට්න්ග්ස් ලංකා සමාගම	625	625	625	625
ශ්‍රී ලංකන් එයාර් ලයින්ස්	500,000	0.1	500,000	0.1
ලාග් ගෑස් ඉකෝ ශ්‍රී ලිමිටඩ් - (ජන්ද)	62,282	62,282	62,282	62,282
ලාග් ගෑස් ඉකෝ ශ්‍රී ලිමිටඩ් - (නිෂ්ඡන්ද)	19,407	19,407	19,407	19,407
ලාග් ගෑස් ලෙෂර් ලිමිටඩ් - (ජන්ද)	448,820	448,820	448,820	448,820
ලාග් ගෑස් ලෙෂර් ලිමිටඩ් - (නිෂ්ඡන්ද)	139,855	139,855	139,855	139,855
වෙස්ට් කොස්ට් පවර් පුද්ගලික සමාගම	2,975,000	2,975,000	2,975,000	2,975,000
	<b>9,640,989</b>	<b>9,140,989</b>	<b>9,640,989</b>	<b>9,140,989</b>

ලාග් ගෑස් පී.එල්.සී. ප්‍රතිව්‍යුහගතකරණය හේතුවෙන් සේ.අ. අරමුදල ලාග් ගෑස් ඉකෝ ශ්‍රී ලිමිටඩ්, ලාග් ගෑස් ලෙෂර් ලිමිටඩ්, ලාග් ගෑස් පවර් ලිමිටඩ් හි කොටස්කරුවෙකු බවට පත්ව ඇත. ලාග් ගෑස් ලෙෂර් ලිමිටඩ් හි කොටස් 2019.10.30 වන දින කොළඹ කොටස් වෙළෙඳපොළෙහි ලැයිස්තුගත කර තිබේ.

**සේවක අර්ථසාධක අරමුදල**  
**මූල්‍ය ප්‍රකාශනයන්ට අදාළ සටහන්**

16 ලාභ හෝ අලාභ තුළින් සාධාරණ අගයට ඇති ස්කන්ධ සාධන පත්‍ර

දෙසැම්බර් 31 දිනට	2021		2020	
	පිරිවැය	සාධාරණ අගය	පිරිවැය	සාධාරණ අගය
	රු.000	රු.000	රු.000	රු.000
කොටස් වල ආයෝජනය ලැයිස්තුගත වූ කොටස් (සටහන 16.1)	85,698,390	111,201,978	83,094,569	70,094,309
<b>මුළු ස්කන්ධ සාධන පත්‍ර - ලාභ හෝ අලාභ තුළින් සාධාරණ අගයට</b>	<b>85,698,390</b>	<b>111,201,978</b>	<b>83,094,569</b>	<b>70,094,309</b>

16.1 ලැයිස්තුගත කොටස්

දෙසැම්බර් 31 දිනට	2021		2020	
	පිරිවැය	සාධාරණ අගය	පිරිවැය	සාධාරණ අගය
	රු.000	රු.000	රු.000	රු.000
<b>සමාගමේ නම</b>	<b>රු.000</b>	<b>රු.000</b>	<b>රු.000</b>	<b>රු.000</b>
ඇක්සස් ඉංජිනේරිනි පී.එල්.සී.	448,736	653,257	448,736	503,766
ඒ.සී.එල්. කේබල්ස් පී.එල්.සී.	155,514	1,184,440	155,514	452,509
එයිටිකන් ස්පෙන්ස් පී.එල්.සී.	1,997,136	1,696,697	1,997,136	1,190,159
එයිටිකන් ස්පෙන්ස් හොටෙල් හෝල්ඩින්ග්ස් පී.එල්.සී.	1,710,207	1,332,518	1,710,207	1,017,502
ඒෂියන් හොටෙල්ස් සහ ප්‍රොපර්ටිස් පී.එල්.සී.	3,273,782	1,995,516	3,273,782	1,941,216
ආසිරි සර්ජකල් හොස්පිටල් පී.එල්.සී.	1,681	4,113	1,681	4,113
බයිරහ ගාර්මන්ස් පී.එල්.සී. (ඡන්ද)	-	-	5,274	4,985
බොගවන්තලාව වි ස්ටේට්ස් පී.එල්.සී.	-	-	1,463	1,193
බ්‍රවුන්ස් සහ සමාගම පී.එල්.සී.	1,799,560	2,554,954	1,799,560	727,419
බුකින් ආරා පී.එල්.සී.	2,310,609	1,150,294	2,310,609	998,255
සී.ඩබ්. මැකී පී.එල්.සී.	-	-	12,644	6,708
කාර්ගිල්ස් (සිලෝන්) පී.එල්.සී.	1,372,001	1,809,678	1,372,001	1,723,503
කාසන්ස් කම්බර්ලැච් පී.එල්.සී.	2,607,240	1,719,994	2,607,240	1,562,001
සෙන්ට්‍රල් ෆිනැන්ස් පී.එල්.සී.	2,741,510	2,270,984	2,712,636	1,997,095
සිලෝන් ග්‍රේන් එලිවේටර්ස් පී.එල්.සී.	1,005,585	651,429	1,005,585	595,911
සිලෝන් ගාඩියන් ඉන්වෙස්මන්ට් පී.එල්.සී.	555,487	308,830	555,487	378,019
සිලෝන් හොස්පිටල්ස් පී.එල්.සී. (ඡන්ද)	-	-	81,715	85,251
සිලෝන් හොස්පිටල්ස් පී.එල්.සී. (නිෂ්ඡන්ද)	25,410	142,565	25,410	103,893
සිලෝන් හොටෙල් කෝපරේෂන් පී.එල්.සී.	711,243	395,956	711,243	290,511
සිලෝන් නියටර්ස් පී.එල්.සී.	1,086,557	1,279,883	1,086,557	1,267,584
වෙචරොන් ලුබ්‍රිකන්ට්ස් ලංකා පී.එල්.සී.	49,564	114,799	49,564	109,719
සී.අයි.සී. හෝල්ඩින්ග්ස් පී.එල්.සී. (නිෂ්ඡන්ද)	221,726	545,682	221,726	421,209
සී.අයි.සී. හෝල්ඩින්ග්ස් පී.එල්.සී. (ඡන්ද)	694,300	1,717,163	694,300	1,203,995
කොළඹ නැව් තොරතුරුගතය පී.එල්.සී.	2,791,809	932,474	2,791,809	1,001,764
කොමර්ෂල් බැන්ක් ඔෆ් සිලෝන් පී.එල්.සී.	9,760,191	7,682,896	9,570,743	7,663,152
ඩී.එෆ්.සී.සී. බැංකු පී.එල්.සී.	3,481,694	1,540,651	3,408,152	1,600,756
ධයලොග් ආසියාටා පී.එල්.සී.	2,255,649	2,587,923	2,255,649	2,944,059
ඩීසල් සහ මෝටර් ඉංජිනේරිනි පී.එල්.සී.	1,625,690	1,134,568	1,625,690	1,091,284
ඩිජිට් ප්‍රඩක්ට්ස් පී.එල්.සී.	312,650	1,396,841	668,020	2,044,441
ඩිල්මා සිලෝන් වි සර්විසස් පී.එල්.සී.	1,082,639	1,179,382	1,082,639	1,086,136
ගාලදාරි හොටෙල්ස් (ලංකා) පී.එල්.සී.	810,322	526,411	810,322	225,266
හැටන් නැෂනල් බැන්ක් පී.එල්.සී.	6,932,619	5,537,879	6,792,640	5,059,236
හේකාබ් පී.එල්.සී.	222,565	1,016,123	238,460	806,027

**සේවක අර්ථසාධක අරමුදල  
මූල්‍ය ප්‍රකාශනයන්ට අදාළ සටහන්**

16.1 ලැයිස්තුගත කොටස් (සම්බන්ධයි ...)

සමාගමේ නම	පිරිවැය	සාධාරණ අගය	පිරිවැය	සාධාරණ අගය
	රු.000	රු.000	රු.000	රු.000
හේලිස් ෆැබ්‍රික් පී.එල්.සී.	213,592	456,556	213,592	154,032
හේලිස් ලෙඞර් පී.එල්.සී.	548,646	233,736	348,646	218,154
හේලිස් පී.එල්.සී.	9,303	41,652	403,250	575,659
ජෙට්වින් සිම්පනි පී.එල්.සී.	390,000	446,727	390,000	340,364
ජෝන් කීල්ස් හෝල්ඩින්ග්ස් පී.එල්.සී.	1,597,949	1,523,898	1,597,949	1,519,835
ජෝන් කීල්ස් හොටෙල්ස් පී.එල්.සී.	1,166,289	1,153,574	1,166,289	863,219
කැගල්ල ජලානවේණිස් පී.එල්.සී.	-	-	24,734	10,885
කැලනි ටයර්ස් පී.එල්.සී.	98,635	153,205	98,635	134,404
ලංකා අයි.ඕ.සී. පී.එල්.සී.	76,437	171,768	76,437	52,563
ලංකා ඔරික්ස් ලීසිං සමාගම පී.එල්.සී.	1,611,013	17,641,785	1,611,013	2,049,605
ලංකා ටයිල්ස් පී.එල්.සී.	406,130	2,732,572	406,130	714,443
ලාග් ගෑස් පී.එල්.සී. (නිෂ්පාද)	459,439	315,723	459,439	360,826
ලාග් ගෑස් පී.එල්.සී. (ජන්ද)	1,891,758	1,401,127	1,891,758	1,528,502
ලයිට් හවුස් හොටෙල් පී.එල්.සී.	309,422	177,460	309,422	181,019
ජාතික සංවර්ධන බැංකුව පී.එල්.සී.	3,037,545	2,338,614	2,236,663	1,816,897
නේෂන්ස් ට්‍රස්ට් බැංකුව පී.එල්.සී.	8,573	6,999	8,573	7,636
නවලෝක හොස්පිටල්ස් පී.එල්.සී.	-	-	14,587	24,689
නෙස්ට්ලේ ලංකා පී.එල්.සී.	21,687	121,550	21,687	127,500
පාම් ගාර්ඩින්ස් හොටෙල් පී.එල්.සී.	-	-	54,109	7,252
පීපල්ස් ලීසිං සහ ෆිනෑන්ස් පී.එල්.සී.	1,663,168	1,047,069	1,593,778	1,147,239
පී.පී.පී. ග්ලාස් සිලෝන් පී.එල්.සී.	541,434	1,643,772	541,434	848,981
රයිගම් වයඹ සෝල්ටන්ස් පී.එල්.සී.	153,681	304,453	153,681	254,980
රිවර්ඩ් පිරිස් සහ සමාගම පී.එල්.සී.	1,647,208	4,179,528	1,647,208	2,531,503
රෝයල් සෙරම්ස් ලංකා පී.එල්.සී.	1,633,878	11,932,116	1,633,878	2,705,733
සම්පත් බැංකුව පී.එල්.සී.	6,697,680	5,945,849	6,697,680	5,158,395
සෙලාන් බැංකුව පී.එල්.සී.	1,568,265	1,146,209	1,530,305	1,164,072
සෙලාන් බැංකුව පී.එල්.සී. (නිෂ්පාද)	493,969	479,440	473,142	472,077
සියෙරා කේබල්ස් පී.එල්.සී.	33	127	33	56
සොෆ්ට්ලොජික් හෝල්ඩින්ග්ස් පී.එල්.සී.	133,137	248,006	133,137	89,658
ශ්‍රී ලංකා ටෙලිකොම් පී.එල්.සී.	857,619	982,575	857,619	848,357
ටාල් ලංකා හොටෙල්ස් පී.එල්.සී.	343,941	164,376	343,941	125,699
ටැන්ජරින් බීච් හොටෙල්ස් පී.එල්.සී.	147,658	107,545	147,658	75,445
ටී ස්මෝල් හෝල්ඩින්ග්ස් ෆැක්ටරිස් පී.එල්.සී.	-	-	440	329
ටීජේ ලංකා පී.එල්.සී.	262,021	309,882	262,021	265,215
ද ෆිනෑන්ස් සමාගම පී.එල්.සී.ෆ	205,490	-	205,490	-
ද කින්ග්ස්බරි පී.එල්.සී.	555,502	485,639	555,502	304,163
ටෝකියෝ සිමෙන්ට් සමාගම (ලංකා) පී.එල්.සී. (නිෂ්පාද)	134,651	280,483	134,651	384,888
ට්‍රාන්ස් ඒෂියා හොටෙල්ස් පී.එල්.සී.	263,155	236,291	263,155	283,120
වැලිබල් වන් පී.එල්.සී.	2,705,806	7,727,772	2,502,708	2,640,279
	<b>83,698,390</b>	<b>111,201,978</b>	<b>85,094,569</b>	<b>70,094,309</b>

\* ද ෆිනෑන්ස් සමාගම පී.එල්.සී. හි කොටස් 2020.12.28 වන දින සිට බලපැවැත්වෙන පරිදි කොළඹ කොටස් හුවමාරුවෙහි නිල ලැයිස්තුගත වන ඉවත් කර ඇත.

**සේවක අර්ථසාධක අරමුදල  
මූල්‍ය ප්‍රකාශනපත්‍රයේ අදාළ කොටස්**

17. ක්‍රමවේදය පිරිවැයට ක්‍රියා සාධන පත්‍ර

	2021				2020			
	මුද්‍රණය	පිරිවැය	සාධාරණ අගය	ක්‍රමවේදය කළ පිරිවැය	මුද්‍රණය	පිරිවැය	සාධාරණ අගය	ක්‍රමවේදය කළ පිරිවැය
	රු.000	රු.000	රු.000	රු.000	රු.000	රු.000	රු.000	රු.000
දේපලමිබර් 31 දිනට								
රාජ්‍ය පුරකුම්පත්වල ආයෝජනය								
භාණ්ඩාගාර බැඳුම්කර (සටහන 17.1.1)	2,903,929,508	2,840,108,379	2,803,156,402	2,958,768,982	2,609,116,044	2,529,082,614	3,055,928,375	2,639,859,512
භාණ්ඩාගාර බිල්පත් (සටහන 17.1.2)	20,000	19,026	19,617	19,797	3,100,000	3,028,474	3,043,021	3,049,915
	2,903,949,508	2,840,127,405	2,803,176,019	2,958,788,779	2,612,216,044	2,532,111,088	3,058,971,396	2,642,909,427
ක්‍රියාකර වල ආයෝජනය								
ලැයිස්තුවක වූ (සටහන 17.2.1)	18,164,868	18,164,868	18,502,205	18,962,282	27,151,549	27,151,549	26,495,286	28,106,122
ලැයිස්තුවක නොවූ (සටහන 17.2.2)	5,000,000	5,000,000	5,005,240	5,005,240	6,500,000	6,500,000	6,506,842	6,506,842
අඩු කිරීම් : හානිකරණ සඳහා වෙන්කිරීම්	-	-	-	(1,655)	-	-	-	(1,566)
	23,164,868	23,164,868	23,507,445	23,965,887	33,651,549	33,651,549	33,002,128	34,611,398
ප්‍රති මිලදී ගැනීමවල ආයෝජනය (17.3)								
	12,500,000	12,300,000	12,302,377	12,302,577	16,000,000	16,000,000	16,002,379	16,002,379
	12,500,000	12,300,000	12,302,377	12,302,577	16,000,000	16,000,000	16,002,379	16,002,379
ස්ථාවර තැන්පතු වල ආයෝජනය (17.4)								
අඩු කිරීම් : හානිකරණ සඳහා වෙන් කිරීම්	55,000,000	55,000,000	57,182,866	57,182,866	53,000,000	53,000,000	55,769,566	55,769,566
	55,000,000	55,000,000	57,182,866	57,181,712	53,000,000	53,000,000	55,769,566	55,769,566
වෙනත් මූල්‍ය ආයෝජනයන්හි ආයෝජන (17.5)								
අඩු කිරීම් : හානිකරණ සඳහා වෙන්කිරීම්	-	-	-	-	250,000	250,000	254,077	254,077
	-	-	-	-	-	-	-	(58)
	-	-	-	-	250,000	250,000	254,077	254,019
ක්‍රියාකර වල ආයෝජනය - ක්‍රමවේදය පිරිවැයට	2,994,414,576	2,930,592,273	2,896,168,707	3,052,258,755	2,715,117,595	2,635,012,637	3,165,999,547	2,749,546,574

**සේවක අර්ථසාධක අරමුදල  
මූල්‍ය ප්‍රකාශනවලට අදාළ සටහන්**

ක්‍රමක්ෂය පිරිවැයට ණය සාධන පත්‍ර (සම්බන්ධයි ....)

ක්‍රමක්ෂය පිරිවැය යටතේ ණය උපකරණවල හානිකරණ වෙනස් වීම

හානිකරණ ගැලවීම

සාංගමික ණය පුරැකුම්පත්

හාරකාර සහතිකපත්

ස්ථාවර තැන්පතු

	වෙනත් වීම 2021.12.31 රු.000	වෙනත් වීම 2021.12.31 රු.000	අධි හෝ (උාණ) වෙනත් වීම රු.000
	1,635	1,566	69
	1,154	215	939
	-	58	(58)
	<b>2,789</b>	<b>1,840</b>	<b>950</b>

SLFRS 09 හි දක්වා ඇති විධි විධානවලට අනුව හානිකරණ ප්‍රකාශනය දරා ඇති අලාභ ප්‍රකාශනයේ සිට අපේක්ෂිත ණය අලාභ ප්‍රකාශනය ලෙස වෙනස් කරන ලදී. විස්තරාත්මක තොරතුරු සටහන 29 හි දක්වා ඇත.



**සේවක අර්ථසාධක අරමුදල  
මූල්‍ය ප්‍රකාශනගන්ට අදාළ  
සටහන්**

ක්‍රමකේත පිරිවැයට නිය සාධන පත්‍ර (සමබන්ධයි ....)

17.1 රාජ්‍ය සුරැකුම්පත්වල ආයෝජනය

17.1.1 භාණ්ඩාගාර බැඳුම්කර

දෙසැම්බර් 31 දිනට	කල්පිරීමේ වර්ෂය	2021				2020			
		මුහුණත අගය	මිලදී ගැනුම් පිරිවැය	සාධාරණ අගය	ක්‍රමකේත කළ පිරිවැය	මුහුණත අගය	මිලදී ගැනුම් පිරිවැය	සාධාරණ අගය	ක්‍රමකේත කළ පිරිවැය
		රු.000	රු.000	රු.000	රු.000	රු.000	රු.000	රු.000	රු.000
ශ්‍රී ලංකා රජයේ භාණ්ඩාගාර බැඳුම්කර	2021	-	-	-	-	73,590,000	71,700,957	75,619,291	75,058,066
	2022	144,212,710	133,692,387	144,500,379	149,021,814	144,212,710	133,692,387	149,963,449	147,219,532
	2023	208,482,053	199,769,593	210,604,663	211,028,100	195,046,569	186,148,167	211,668,146	196,606,574
	2024	149,140,198	149,226,509	150,609,570	153,349,780	135,524,344	135,397,460	150,918,866	139,404,848
	2025	230,362,096	233,936,739	231,812,408	238,521,149	225,580,277	228,604,017	257,569,363	233,448,316
	2026	362,060,622	322,424,327	335,383,379	352,858,309	314,425,198	274,739,072	340,088,564	300,710,333
	2027	227,789,468	240,259,248	218,589,817	240,050,723	196,989,468	207,868,255	231,093,750	208,300,204
	2028	466,069,950	442,863,477	435,185,327	465,952,387	358,624,950	325,994,369	418,743,907	345,670,146
	2029	146,703,233	169,856,529	157,733,948	168,638,317	137,903,233	159,826,935	187,212,834	159,860,299
	2030	91,928,830	94,977,703	89,157,268	94,943,456	77,328,947	79,962,928	94,618,308	80,187,486
	2031	150,695,000	155,800,477	146,153,505	158,174,337	68,205,000	69,074,674	84,611,917	70,384,456
	2032	155,942,350	118,953,942	126,882,848	129,931,260	111,342,350	77,725,946	114,790,476	86,609,283
	2033	227,469,648	204,495,834	206,753,652	215,637,191	227,469,648	204,495,834	268,687,245	214,957,864
	2034	91,558,330	106,288,588	96,815,360	109,089,770	91,558,330	106,288,588	126,595,490	109,571,589
	2035	97,446,810	105,910,014	95,338,158	106,914,684	97,446,810	105,910,014	126,114,102	107,128,615
	2039	13,659,000	13,746,969	12,307,538	14,080,885	13,659,000	13,746,969	16,960,708	14,079,457
	2041	26,700,000	27,737,826	27,299,095	29,291,891	26,700,000	27,737,826	37,582,333	29,308,090
	2043	50,676,000	22,309,955	24,156,491	22,965,660	50,676,000	22,309,955	33,936,215	22,894,304
	2044	78,263,210	92,355,217	88,841,204	92,833,289	78,263,210	92,355,217	122,239,988	92,969,029
	2045	4,770,000	5,503,044	5,031,792	5,485,980	4,770,000	5,503,044	6,913,423	5,491,021
		<b>2,903,929,508</b>	<b>2,840,108,379</b>	<b>2,803,156,402</b>	<b>2,958,768,982</b>	<b>2,609,116,044</b>	<b>2,529,082,614</b>	<b>3,055,928,375</b>	<b>2,639,859,513</b>

**සේවක අර්ථසාධක අරමුදල  
මූල්‍ය ප්‍රකාශනයන්ට අදාළ සටහන්**

ක්‍රමකේතය පිරිවැයට ණය සාධන පත්‍ර (සම්බන්ධයි ....)

17.1 රාජ්‍ය පුරුද්දකරුවන්ට ආයෝජනය

17.1.2 භාණ්ඩාගාර බිල්පත්

	කල්පිරීමේ වර්ෂය	2021				2020			
		මුහුණත අගය රු.000	මිලදී ගැනුම් පිරිවැය රු.000	සාධාරණ අගය රු.000	ක්‍රමකේතය කළ පිරිවැය රු.000	මුහුණත අගය රු.000	මිලදී ගැනුම් පිරිවැය රු.000	සාධාරණ අගය රු.000	ක්‍රමකේතය කළ පිරිවැය රු.000
ශ්‍රී ලංකා රජයේ භාණ්ඩාගාර බිල්පත්	2021	-	-	-	-	3,100,000	3,043,021	3,049,915	-
	2022	20,000	19,026	19,617	19,797	-	-	-	-
		<b>20,000</b>	<b>19,026</b>	<b>19,617</b>	<b>19,797</b>	<b>3,100,000</b>	<b>3,028,474</b>	<b>3,043,021</b>	<b>3,049,915</b>

රාජ්‍ය පුරුද්දකරුවන් වල සාධාරණ අගය, 2021 දෙසැම්බර් 31 දිනට ශ්‍රී ලංකා මහ බැංකුව විසින් ප්‍රකාශිත සාමාන්‍ය ගැණුම් හා වීක්‍රණුම් මිල ගණන්හි සාමාන්‍ය අගය මත පදනම්ව සිදු කර ඇත.

**සේවක අර්ථසාධක අරමුදල  
මූල්‍ය ප්‍රකාශනවලට අදාළ සටහන්**

ක්‍රමකේත පිරිවැයට ණය සාධක පත්‍ර (සම්බන්ධයි ....)

17.2 ණය පුරුදුකළවිටද අයවැය

17.2.1 සාමාන්‍ය ණයකර - ලැයිස්තුගත

දෙපැමිණි 31 දිනට	කල්පිරීමේ වර්ෂය	2021				2020			
		මුද්‍රාණක අගය	මිලදී ගැනුම් පිරිවැය	සාධාරණ අගය	ක්‍රමකේත කළ පිරිවැය	මුද්‍රාණක අගය	මිලදී ගැනුම් පිරිවැය	සාධාරණ අගය	ක්‍රමකේත කළ පිරිවැය
		රු.000	රු.000	රු.000	රු.000	රු.000	රු.000	රු.000	රු.000
ලංකා බැංකුව - 13.25%-2021	2021	-	-	-	-	1,141,892	1,184,598	1,141,892	1,142,721
කොමර්ෂල් බැංකු ණයකර 'ඒ' වර්ගය - 2016-2021	2021	-	-	-	-	2,000,000	1,800,000	2,000,000	2,042,082
එච්.එන්.බී. ණයකර - 11.50% වා.ලො.	2021	-	-	-	-	2,000,000	2,000,000	2,000,000	2,000,000
එච්.එන්.බී. ණයකර "ඒ" වර්ගය - 2016-2021	2021	-	-	-	-	444,790	444,790	444,790	453,524
නේෂන් ට්‍රස්ට් බැංකුව 'ඒ' වර්ගය - 2021 -12.65%	2021	-	-	-	-	1,200,000	1,238,880	1,200,000	1,222,042
පීපල්ස් ලීඩ්. සමාගම 2016-2021	2021	-	-	-	-	1,000,000	100,000	1,000,000	1,015,534
සෙලෝන් බැංකු ණයකර 15.07.2021	2021	-	-	-	-	1,000,000	1,027,000	1,000,000	1,060,548
සියපත තිනුන්ස් පී.එල්.සී. - බී	2021	-	-	-	-	200,000	200,000	200,000	207,619
සම්පත් බැංකුව - 12.50% - 2022	2022	349,208	349,208	386,747	350,403	349,208	386,747	349,208	350,403
ලංකා බැංකුව - 13.75% වා.ලො.	2023	134,090	134,090	137,067	137,525	134,090	137,067	134,090	137,525
කොමර්ෂල් බැංකු ණයකර "ඒ" වර්ගය - 2018-2023	2023	2,000,000	2,000,000	2,000,000	2,106,521	2,000,000	2,000,000	2,000,000	2,106,230
ඩී.එල්.සී.සී. ණයකර "බී" වර්ගය - 12.75% - 2023	2023	1,000,000	1,000,000	995,000	1,018,164	1,000,000	995,000	1,000,000	1,018,164
එච්.එන්.බී. ණයකර "බී" වර්ගය - 2016-2023	2023	1,000,000	1,000,000	1,072,500	1,021,726	1,000,000	1,071,900	1,000,000	1,021,726
ජාතික සංවර්ධන බැංකුව පී.එල්.සී. - 2013-2023-13.90%වා.ලො.	2023	375,000	375,000	412,875	375,000	375,000	381,488	375,000	375,000
නේෂන් ට්‍රස්ට් බැංකුව පී.එල්.සී. - 12.65% - 2018-2023	2023	1,000,000	1,000,000	1,000,000	1,025,300	1,000,000	1,000,000	1,000,000	1,025,300
පීපල්ස් ලීඩ්. සහ තිනුන්ස් සමාගම පී.එල්.සී.- 2018-2023 - 12.80%	2023	666,000	666,000	666,000	726,258	666,000	666,000	666,000	726,257
සම්පත් බැංකුව -12.50%-2018-2023	2023	2,000,000	2,000,000	1,990,200	2,070,548	2,000,000	1,990,200	2,000,000	2,070,548
සෙලෝන් බැංකු ණයකර 15.07.2016 - 15.07.2023	2023	1,000,000	1,000,000	1,000,000	1,064,041	1,000,000	1,029,800	1,000,000	1,064,041
සම්පත් බැංකු ණයකර - 13.90% - 2024	2024	1,000,000	1,000,000	1,143,200	1,116,912	1,000,000	1,143,200	1,000,000	1,116,973
ඩී.එල්.සී.සී. ණයකර "බී" වර්ගය - 13.00% - 2025	2025	1,000,000	1,000,000	1,000,000	1,099,014	1,000,000	1,000,000	1,000,000	1,099,014

**සේවක අර්ථසාධක අරමුදල  
මූල්‍ය ප්‍රකාශනපත්‍ර අදාළ කටයුතු**

ක්‍රමය පිරිවැයට ණය සාධන පත්‍ර (සම්බන්ධයි ....)

ණය පුරුදුකමපත්වල ආයෝජන

සාංගමික ණයකර - ලැයිස්තුගත

දෙසැම්බර් 31 දිනට	කලීපිරිමේ වර්ෂය	2021				2020			
		මුහුණත අගය රු.000	මිලදී ගැනුම් පිරිවැය රු.000	සාධාරණ අගය රු.000	ක්‍රමය කළ පිරිවැය රු.000	මුහුණත අගය රු.000	මිලදී ගැනුම් පිරිවැය රු.000	සාධාරණ අගය රු.000	ක්‍රමය කළ පිරිවැය රු.000
		ජාතික සංවර්ධන බැංකු පී.එල්.සී. - 2013-2025 - 14.00% වා.පො.	2025	500,000	500,000	502,500	500,000	500,000	502,500
ජාතික සංවර්ධන බැංකු පී.එල්.සී. - 2020-2025 - 9.50% වා.පො.	2025	1,200,000	1,200,000	1,200,000	1,230,608	1,200,000	1,200,000	1,230,608	
කොමර්ෂල් බැංකු ණයකර "බී" වර්ගය - 2016-2026	2026	1,685,110	1,685,110	1,685,110	1,721,305	1,685,110	1,685,110	1,721,305	
ඩී.එල්.සී.සී. ණයකර -13.75% - 2026	2026	555,460	555,460	611,006	613,840	555,460	611,006	613,840	
එච්.එන්.බී. ණයකර - 12.80% - 2026	2026	1,700,000	1,700,000	1,700,000	1,759,617	1,700,000	1,700,000	1,759,616	
ශ්‍රී ලංකා ටෙලිකොම් පී.එල්.සී. - 2018-2028 - 12.75%	2028	1,000,000	1,000,000	1,000,000	1,025,500	1,000,000	1,000,000	1,025,500	
		<b>18,164,868</b>	<b>18,164,868</b>	<b>18,502,205</b>	<b>18,962,282</b>	<b>27,151,549</b>	<b>26,495,286</b>	<b>28,106,122</b>	

**සේවක අර්ථසාධක අරමුදල  
මූල්‍ය ප්‍රකාශනවලට අදාළ සටහන්**

ක්‍රමකේතය පිරිවැයට ණය සාධන පත්‍ර (සම්බන්ධයි ....)

17.2 ණය පුරුදුකරගත්වල ආයෝජන

17.2.2 සාමාන්‍ය ණයකර - ලැයිස්තුගත නොවූ

දෙසැම්බර් 31 දිනට	කල්පිරීමේ වර්ෂය	2021				2020			
		මුද්‍රණය අගය	මිලදී ගැනීම් පිරිවැය	සාධාරණ අගය	ක්‍රමකේතය කළ පිරිවැය	මුද්‍රණය අගය	මිලදී ගැනීම් පිරිවැය	සාධාරණ අගය	ක්‍රමකේතය කළ පිරිවැය
		රු.000	රු.000	රු.000	රු.000	රු.000	රු.000	රු.000	රු.000
ජාතික ඉතිරිකිරීමේ බැංකුව 13% - 2021 ලංකා බැංකුව - 12.75% - 2025	2021	-	-	-	-	1,500,000	1,500,000	1,501,603	1,501,603
	2025	5,000,000	5,000,000	5,005,240	5,005,240	5,000,000	5,000,000	5,005,240	5,005,240
		<b>5,000,000</b>	<b>5,000,000</b>	<b>5,005,240</b>	<b>5,005,240</b>	<b>6,500,000</b>	<b>6,500,000</b>	<b>6,506,842</b>	<b>6,506,842</b>

ලැයිස්තුගත සාමාන්‍ය ණයකර, දෙසැම්බර් 31 දිනට කොළඹ කොටස් හුවමාරුව විසින් ප්‍රකාශයට පත් කරන ලද සාමාන්‍ය මිල ගණන් මත පදනම්ව සාධාරණ අගයට දක්වා ඇත. නමුත්, විශ්වාසදායී තොරතුරු නොමැති වීම හේතුවෙන් ලැයිස්තුගත නොකළ සාමාන්‍ය ණයකර වල ක්‍රමකේතය කළ පිරිවැය සාධාරණ අගය ලෙස සලකා ඇත.

**සේවක අර්ථසාධක අරමුදල  
මූල්‍ය ප්‍රකාශනයන්ට අදාළ සටහන්**

ක්‍රමකේය පිරිවැයට ණය සාධන පත්‍ර (සම්බන්ධයි ....)

**17.3 ප්‍රති මිලදී ගැනුම්වල ආයෝජනය**

	2021 රු.000	2020 රු.000
දේශීය මෙහෙයුම් කටයුතු දෙපාර්තමේන්තුව - වෙන්දේසි	10,702,157	3,400,821
දේශීය මෙහෙයුම් කටයුතු දෙපාර්තමේන්තුව - ස්ථාවර පහසුකම්	1,600,220	12,601,558
	<b>12,302,377</b>	<b>16,002,379</b>

**17.4 ස්ථාවර තැන්පතු වල ආයෝජන**

	2021 රු.000	2020 රු.000
ජාතික ඉතිරිකිරීමේ බැංකුව	18,594,077	32,364,501
ලංකා බැංකුව	26,475,369	16,566,393
මහජන බැංකුව	12,113,420	6,838,671
	<b>57,182,866</b>	<b>55,769,566</b>

**17.5 වෙනත් මූල්‍ය ආයෝජනයන්හි ආයෝජන**

	2021		2020	
	මිලදී ගැනුම් පිරිවැය රු.000	ක්‍රමකේය කළ පිරිවැය රු.000	මිලදී ගැනුම් පිරිවැය රු.000	ක්‍රමකේය කළ පිරිවැය රු.000
ශ්‍රී ලංකා කේටරින්ග් ප්‍රයිවට් ලිමිටඩ්	-	-	250,000	254,077
	-	-	<b>250,000</b>	<b>254,077</b>

**18 වෙනත් ජංගම වත්කම්**

දෙසැම්බර් 31 දිනට	2021			2020
	මුදල් මණ්ඩලය රු.000	කම්කරු දෙපාර්. රු.000	එකතුව රු.000	එකතුව රු.000
ලැබිය යුතු ලාභාංශ	48,928	-	48,928	-
ලැබිය යුතු වෙනත්	180	-	180	388,888
අයකර ගත හැකි රඳවා ගැනීම් බදු	-	-	-	15,186
පෙර ගෙවීම්	14,665	8,733	23,398	16,713
කම්කරු කොමසාරිස් ජංගම ගිණුම	9,200,815	(9,200,815)	-	-
කම්කරු කොමසාරිස් ජනරාල්ගේ අග්‍රිම ගිණුම	-	482,982	482,982	564,468
	<b>9,264,588</b>	<b>(8,709,100)</b>	<b>555,488</b>	<b>985,255</b>

**සේවක අර්ථසාධක අරමුදල  
මූල්‍ය ප්‍රකාශනයන්ට අදාළ සටහන්**

**19 මුදල් හා මුදල් සමාන වත්කම්**

දෙසැම්බර් 31 දිනට	2021 රු.000	2020 රු.000
අතැති මුදල්	20	20
බැංකුවේ ඇති මුදල්	3,102,040	2,613,042
අඩු කිරීම් : බැංකු ශේෂය මත හානිකරණ සඳහා වෙන්කිරීම් (සටහන 19.1)	(94)	(28)
	<b>3,101,966</b>	<b>2,613,033</b>

19.1 හානිකරණ සඳහා වෙන්කිරීම්	2021.01.01 දිනට රු.000	2021.12.31 දිනට රු.000	අඩු/(උග්‍රණ) වෙන්කිරීම් රු.000
බැංකු ශේෂය	28	94	66
	<b>28</b>	<b>94</b>	<b>66</b>

**20 ණය ගිම්මයෝ**

දෙසැම්බර් 31 දිනට	2021			2020
	මුදල් මණ්ඩලය රු.000	කම්කරු දෙපාර්. රු.000	එකතුව රු.000	එකතුව රු.000
ගෙවිය යුතු සැපයුම්කරු	693	-	693	693
ගෙවිය යුතු රඳවාගත් මුදල්	3,274	-	3,274	3,860
	<b>3,967</b>	<b>-</b>	<b>3,967</b>	<b>4,554</b>

**21 වෙනත් ජංගම වගකීම්**

දෙසැම්බර් 31 දිනට	2021			2020
	මුදල් මණ්ඩලය රු.000	කම්කරු දෙපාර්. රු.000	එකතුව රු.000	එකතුව රු.000
ගෙවිය යුතු දායක මුදල් - සේ.අ.අ.	30	-	30	30
ගෙවිය යුතු ගිණුම් - තොගය	(7,331)	-	(7,331)	(7,335)
ගෙවිය යුතු ගිණුම් - වත්කම්/සේවා	586	-	586	5,947
ගෙවිය යුතු ආදායම් බදු	21,105,926	-	21,105,926	19,671,309
ගෙවිය යුතු ගිණුම් - නිවාස ණය පැහැරහැරීම්	4,000,000	-	4,000,000	3,500,000
ගෙවිය යුතු ගිණුම් - ප්‍රතිලාභ	167,183	-	167,183	174,819
පාරිභෝගික වෙන් කිරීම්	165	-	165	165
ආයෝජන නිෂ්කාශන ගිණුම	8,212	-	8,212	8,212
ගෙවිය යුතු ගිණුම් - වෙනත්	2	-	2	2
	<b>25,274,773</b>	<b>-</b>	<b>25,274,773</b>	<b>23,353,148</b>

**සේවක අර්ථසාධක අරමුදල  
මූල්‍ය ප්‍රකාශනයන්ට අදාළ සටහන්**

22 සාමාජික ශේෂ

විස්තරය	2021.01.01 දිනට ශේෂය රු.000	වසර තුළ හර කිරීම් රු.000	වසර තුළ බැර කිරීම් රු.000	2021.12.31 දිනට ශේෂය රු.000
ජංගම වර්ෂයේ දායක මුදල් - අංක 1 ගිණුම	65,864,741	194,095,266	199,063,115	70,832,590
ගිණුම්ගත දායක මුදල් - අංක 2 ගිණුම	2,443,793,632	153,723,863	419,152,670	2,709,222,439
කම්කරු කොමසාරිස්ගේ දායක මුදල් - අංක 1 ගිණුම	10,486,427	2,083,092	3,052,985	11,456,320
උගත හා අතිරික්ත දායක මුදල් ගිණුම	1,984,165	354,307	487,303	2,117,161
දායක මුදල් අංක 1997/98-96 දායක මුදල් ලැබීම්	193	-	-	193
දායක මුදල් රැස්කිරීමේ ගිණුම	5,046	170,016,919	170,128,674	116,801
හිමිකම් නොපෑ ප්‍රතිලාභ	769,350	498,222	512,090	783,218
රඳවාගත් ප්‍රතිලාභ	155,897	9,733	26,731	172,895
ප්‍රතිලාභ ගෙවීම් - කොටස් ගෙවීම් (අධි/උගත)	(681,903)	118,451,261	118,779,757	(353,407)
කම්කරු කොමසාරිස් විසින් මෙහෙයවනු ලබන සාමාන්‍ය තැන්පතු ගිණුම්	453,234	408,802	257,499	301,931
ගෙවිය යුතු පොලී	245,001,585	225,581,441	252,801,009	272,221,153
<b>එකතුව</b>	<b>2,767,832,367</b>	<b>865,222,906</b>	<b>1,164,261,833</b>	<b>3,066,871,294</b>

23 සංචිත

	2021.01.01 දිනට ශේෂය රු.000	වසර තුළ වෙනිත්/වෙන මාරු කිරීම් රු.000	2021.12.31 දිනට ශේෂය රු.000
ආයෝජන ප්‍රත්‍යාගණන සංචිතය	343,581	48,794	392,375
ගොඩනැගිලි සංචිත අරමුදල (23.1)	3,157,000	-	3,157,000
තාක්ෂණ ප්‍රවර්ධන සංචිත අරමුදල (23.2)	350,000	-	350,000
ලාභ සමකිරීමේ සංචිත අරමුදල (23.3)	45,550,000	(2,400,000)	43,150,000
පොදු සංචිත අරමුදල (23.4)	6,650,000	-	6,650,000
<b>එකතුව</b>	<b>56,050,581</b>	<b>(2,351,206)</b>	<b>53,699,375</b>

ආයෝජන නැවත ඇගයීමේ සංචිත හැර මෙම සංචිත සඳහා මාරු කිරීම් සේවක අර්ථසාධක අරමුදලේ 5 (1) (ඔඔ) වගන්තියට අනුකූල වන අතර එම වගන්තිය අනුව කුමන හෝ අවිනිශ්චිතතාවයන් හෝ අරමුදලේ ඇති වත්කම් වල වෙළෙඳපොළ අගය ක්ෂය වීම් සපුරාලීම සඳහා අරමුදලේ ආදායමෙන් සංචිත වෙන් කිරීමට මුදල් මණ්ඩලය විසින් තීරණය කළ හැක.

23.1 ගොඩනැගිලි ප්‍රත්‍යාගණන සංචිත අරමුදල

ගොඩනැගිලි ප්‍රත්‍යාගණන සංචිත අරමුදල ගොඩනැගිල්ලක් ඉදිකිරීමේ අරමුණින් ස්ථාපිත කොට ඇත.

23.2 තාක්ෂණ ප්‍රවර්ධන සංචිත අරමුදල

තාක්ෂණ ප්‍රවර්ධන සංචිත අරමුදල 1998 දී රු. මිලියන 50 ක මූලික ප්‍රතිපාදනයක් යටතේ සේවක අර්ථසාධක අරමුදලේ පද්ධතියේ වර්ධනයක් නවීකරණ කටයුතු සඳහා ආරම්භ කොට ඇත.



**සේවක අර්ථසාධක අරමුදල**  
**මූල්‍ය ප්‍රකාශනයන්ට අදාළ සටහන්**

23.3 ලාභ සමකිරීමේ සංවිත අරමුදල  
අරමුදල මගින් සිදු කරන ආයෝජනයන්හි වෙළෙඳපොළ මිලෙහි ඇතිවන විශාල උච්චාවචනයන් සාමාජිකයන්ගේ බෙදිය හැකි ආදායමට බලපෑමක් ඇති කරයි. එබඳු තත්ත්වයකදී සාමාජිකයන්ගේ බෙදිය හැකි ආදායමට අහිතකර බලපෑමක් ඇති වීම වැළැක්වීම සඳහා යොදා ගැනීමේ අරමුණින් 1998 වර්ෂයේ දී ලාභ සමකිරීමේ සංවිත අරමුදල ආරම්භ කරන ලදී.

23.4 පොදු සංවිත අරමුදල  
පවත්නා සංවිතයන් තුළින් ආවරණය නොවන අහඹු සිදුවීම් නිසා ඇති වන අලාභ අවශෝෂණය කර ගැනීමේ අරමුණින් පොදු සංවිත අරමුදල ගොඩනගා ඇත.

24 ලැබීම්

දෙසැම්බර් 31 දිනෙන් අවසන් වර්ෂය සඳහා	2021			2020
	මුදල් මණ්ඩලය රු.000	කම්කරු දෙපාර්. රු.000	එකතුව රු.000	එකතුව රු.000
ආදායම් - ආයෝජන පොලී	284,632,900	-	284,632,900	266,195,662
දායක මුදල්	165,723,380	-	165,723,380	150,734,735
ශ්‍රී ලංකා මහ බැංකුව - සේ.අ.අ. විසින් ප්‍රතිපූර්ණය කරන ලද අග්‍රිම ගිණුම (කම්කරු කොමසාරිස්)	-	927,949	927,949	684,986
පොදු තැන්පතු ගිණුම - (සේ.අ.අ. දායකත්වය)	-	(120,693)	(120,693)	20,584
අධිහාර	-	4,572	4,572	2,970
කොටස් විකිණීමෙන් ලද මුදල්	2,684,987	-	2,684,987	1,262,186
ලාභාංශ	5,873,448	-	5,873,448	2,512,227
විවිධ ආදායම්	2	8,993	8,995	7,564
ණයගැතියෝ	238	-	238	(234)
අත්තිකාරම් පියවීම්	52	15	67	160
හිමිකම් නොපෑ ප්‍රතිලාභ	22,390	-	22,390	53,037
<b>එකතුව</b>	<b>458,937,397</b>	<b>863,836</b>	<b>459,801,233</b>	<b>421,508,877</b>

**සේවක අර්ථසාධක අරමුදල  
මූල්‍ය ප්‍රකාශනයන්ට අදාළ සටහන්**

25 ගෙවීම්

දෙසැම්බර් 31 දිනෙන් අවසන් වර්ෂය සඳහා	2021			2020
	මුදල් මණ්ඩලය රු.000	කම්කරු දෙපාර්. රු.000	එකතුව රු.000	එකතුව රු.000
ආයෝජන	2,572,161,547	-	2,572,161,547	2,035,967,793
අඩු කළා : ආයෝජන කල්පිරීම්	(2,277,746,788)	-	(2,277,746,788)	(1,771,076,730)
	294,414,759	-	294,414,759	264,891,062
ප්‍රතිලාභ ගෙවීම්	118,214,505	-	118,214,505	109,778,184
මෙහෙයුම් වියදම්	715,059	665,359	1,380,418	1,189,882
ණය හිමියන්/ගෙවිය යුතු ගෙවීම් පියවීම	3,919,946	-	3,919,946	3,575,745
වියදම් ප්‍රතිපූර්ණය කිරීම් - කම්කරු කොමසාරිස්	927,949	-	927,949	684,986
දේපළ, පිරිසත හා උපකරණ අත්පත් කර ගැනීම	14,038	192,754	206,792	94,228
අන්තිකාරම් - විවිධ	760	5,545	6,305	38,881
බදු ගෙවීම්	40,241,383	-	40,241,383	41,783,609
ගැලපීම් : වර්ෂය ආරම්භයේ මුදල් ශේෂය - කම්කරු දෙපාර්තමේන්තුව	-	26,392	26,392	45,219
<b>එකතුව</b>	<b>458,448,399</b>	<b>890,050</b>	<b>459,338,449</b>	<b>422,081,797</b>

**සේවක අර්ථසාධක අරමුදල  
මූල්‍ය ප්‍රකාශනයන්ට අදාළ සටහන්**

26. ආයෝජනයන්හි වෙනස්වීම්

2021 අදාලවසර 31 දිනෙන් අවසන් වර්ෂය සඳහා

ආයෝජන වර්ගය	ආයෝජන වර්ගය 2021.01.01	ආයෝජන	කැපීම්	විකුණුම්	මාද, කිරීම/ වැලඹීම	ක්‍රමිකය	අදා, ගැනීම මත වැ වැලඹීම	පොලී ලැබීම	හානිකරණ සඳහා වෙනස්වීම්	තක්සේරු ලාභ/හානි	අවසාන වෙනස	2021	2020	වෙනස්වීම් %
ලාභ හෝ අලාභ තුළින් සාධාරණ අයවට ආයෝජන ලැබියදාහා කොටස්	70,094,309	1,563,997	-	1,845,035	-	-	රු.000	රු.000	රු.000	රු.000	111,201,978	5.5	2.5	1.0
අමතර විස්තීර්ණ අදාලවීම තුළින් සාධාරණ අයවට ලැබියදාහා තෙතකළ කොටස්	9,140,989	-	-	-	-	-	-	-	-	-	9,140,989	0.3	0.5	(0.0)
ලැබියදාහා කොටස්	712,484	-	-	-	-	-	-	-	-	48,794	761,278	0.0	0.0	(0.0)
9,855,473	-	-	-	-	-	-	-	-	-	48,794	9,902,267	0.3	0.5	(0.0)
<b>ක්‍රමිකය විවෘතව ගිය උපකරණ</b>														
හානිකරණ බැඳුම්කර	2,639,859,512	382,726,725	73,390,000	-	-	285,052,453	-	275,479,706	-	-	2,958,768,982	95.2	95.5	(0.1)
හානිකරණ බැඳුම්කර	3,049,915	12,063,835	15,350,000	-	-	256,047	-	-	-	-	19,797	0.0	0.1	(0.1)
සාමාන්‍ය ණයකර	34,611,399	-	10,486,682	-	-	3,964,527	34,686	4,157,974	(69)	-	23,965,887	0.8	1.2	(0.5)
ප්‍රති විකුණුම්	16,002,379	2,121,570,106	2,125,814,651	-	-	544,543	-	-	-	-	12,302,377	0.4	0.6	(0.2)
ස්ථිර ආයෝජන	55,769,351	55,000,000	53,000,000	-	-	3,856,550	-	4,443,250	(939)	-	57,181,712	1.8	2.0	(0.2)
අනෙකුත් ආයෝජන	254,019	-	258,221	-	-	4,144	-	-	58	-	(0)	(0.0)	0.0	(0.0)
<b>2,749,546,575</b>	<b>2,571,560,664</b>	<b>2,278,289,535</b>	<b>-</b>	<b>-</b>	<b>-</b>	<b>293,678,263</b>	<b>34,686</b>	<b>284,080,930</b>	<b>(950)</b>	<b>-</b>	<b>3,052,238,755</b>	<b>96.2</b>	<b>97.2</b>	<b>(1.0)</b>
<b>2,829,494,357</b>	<b>2,572,924,662</b>	<b>2,278,289,535</b>	<b>1,845,035</b>	<b>-</b>	<b>-</b>	<b>293,678,263</b>	<b>34,686</b>	<b>284,080,930</b>	<b>(950)</b>	<b>41,437,501</b>	<b>3,173,343,000</b>	<b>100</b>	<b>100</b>	<b>-</b>

**සේවක අර්ථසාධක අරමුදල  
මූල්‍ය ප්‍රකාශනයන්ට අදාළ සටහන්**

26. ආයෝජනයකින් වෙනස්වීම (සමතුලිතයි . . . .)

2020 අදාලවීමේ 31 දිනෙන් අවසන් වර්ෂය සඳහා

ආයෝජන වර්ෂය	ආදායම මෙහෙය 2020.01.01	ආයෝජන	කැපීම්	විකුණුම්	මාදු, කිරීම/අලුතිම	ක්‍රමවශය	අදාල ගැනීම් මත සඳු ගැලීම	පොර් උච්චිම	හානිකරණ සඳහා වෙනස්වීම	තක්සරුව ලකා වැටු	අවසාන වේගය	2020	2019	වෙනස්වීම %
	රු.000	රු.000	රු.000	රු.000	රු.000	රු.000	රු.000	රු.000	රු.000	රු.000	රු.000	රු.000	රු.000	
ලාභ හෝ අලාභ තුළින් සාධාරණ අයව අයෝජන														
ලැයිස්තුගත කොටස්	65,907,115	814,785	-	580,564	-	-	-	-	-	3,952,974	70,094,509	2.5	2.6	(0.1)
	65,907,115	814,785	-	580,564	-	-	-	-	-	3,952,974	70,094,509	2.5	2.6	(0.1)
වෙනත් දිස්ත්‍රික් ආදායම් තුළින් සාධාරණ අයව														
ලැයිස්තුගත නොකළ කොටස්	9,140,989	-	-	-	-	-	-	-	-	-	9,140,989	0.3	0.4	(0.0)
ලැයිස්තුගත කොටස්	361,654	-	-	-	-	-	-	-	-	350,829	712,464	0.0	0.0	(0.0)
	9,502,643	-	-	-	-	-	-	-	-	350,829	9,853,473	0.3	0.4	(0.0)
<b>ක්‍රමවශය විවිධායම ණය උපකරණ</b>														
හාණ්ඩාගාර බැඳුම්කර	2,382,459,525	358,479,658	109,554,500	-	-	266,130,027	-	257,655,199	-	-	2,639,859,512	93.3	93.5	(0.2)
හාණ්ඩාගාර බිල්පත්	7,941,165	59,589,111	44,895,000	-	-	414,659	-	-	-	-	3,049,915	0.1	0.3	(0.2)
සාමාජික ණයකර	40,828,387	1,200,000	7,420,000	-	-	4,419,349	42,500	4,460,245	1,416	-	34,611,599	1.2	1.6	(0.4)
වරදේය කොටස්	1,012,943	-	-	-	-	(1,000,000)	-	81,268	238	-	(0)	(0.0)	0.0	(0.0)
හානිකර සාමාජිකයන්	406,518	-	424,395	-	-	1,798	16,064	-	14	-	0	0.0	0.0	(0.0)
ප්‍රති විකුණුම්	15,650,972	1,573,448,900	1,573,598,453	-	-	520,960	-	-	-	-	16,002,579	0.6	0.6	(0.0)
ස්ථාවර තැන්පතු	25,051,674	65,000,000	35,000,000	-	-	5,877,047	1,680	5,141,074	24	-	55,769,551	2.0	1.0	1.0
අනෙකුත් ආයෝජන	-	-	750,000	-	-	45,180	-	41,103	(58)	-	254,019	0.0	-	0.0
	2,473,311,184	2,035,717,669	1,771,642,548	-	-	277,477,087	60,244	265,378,888	1,635	-	2,749,546,574	97.2	97.0	0.1
<b>එකතුව</b>	<b>2,548,720,942</b>	<b>2,036,552,454</b>	<b>1,771,642,548</b>	<b>580,564</b>	<b>-</b>	<b>277,477,087</b>	<b>60,244</b>	<b>265,378,888</b>	<b>1,635</b>	<b>4,303,803</b>	<b>2,829,494,356</b>	<b>100</b>	<b>100</b>	

**සේවක අර්ථසාධක අරමුදල  
මූල්‍ය ප්‍රකාශනයන්ට අදාළ සටහන්**

27 මූල්‍ය උපකරණවල සාධාරණ අගය

27.1 සාධාරණ වටිනාකම්/අගය දැරුවලිය

මූල්‍ය ප්‍රකාශන තුළ සාධාරණ වටිනාකම මැනිය යුතු හෝ අනාවරණය කළ යුතු සියලුම වත්කම් හා වගකීම්, සමස්ථයක් වශයෙන් සාධාරණ අගය මිනුම කිරීම සඳහා වන අවම යෙදවුම් මට්ටම මත පදනම්ව සාධාරණ වටිනාකම් දැරුවලිය තුළ පහත පරිදි වර්ගීකරණය කර ඇත.

- 01: අනන්‍ය වූ වත්කම් හෝ වගකීම් සඳහා සක්‍රීය වෙළෙඳපොළ ඇති ප්‍රකාශිත (නොගැළපූ) වෙළෙඳපොළ අගය.
- 02: සාධාරණ අගය තක්සේරු කිරීම සඳහා වැදගත් වන අවම යෙදවුම් මට්ටම සෘජුව හෝ වක්‍රව නිරීක්ෂණය කළ හැකි තක්සේරුකරණ ක්‍රමවේදයන්
- 03: සාධාරණ අගය තක්සේරු කිරීම සඳහා වැදගත් වන අවම යෙදවුම් මට්ටම නිරීක්ෂණය කළ නොහැකි තක්සේරුකරණ ක්‍රමවේදයන්.

වත්කම් හෝ වගකීම් සඳහා විශේෂිත වූ සාධක සලකා කිසියම් යෙදවුමක වැදගත්කම ඇගයීම විනිශ්චය කර ඇත.

27.2 සාධාරණ අගය දැරුවලිය - සාධාරණ අගයට මිනුම් කරන මූල්‍ය උපකරණ

සාධාරණ අගයට මිනුම් කරන මූල්‍ය උපකරණ, වාර්තා කරන දිනට සාධාරණ අගය මිනුම් කිරීම වර්ගීකරණය කිරීම සඳහා වන සාධාරණ අගය දැරුවලියේ මට්ටම අනුව පහත වගුව මගින් විශ්ලේෂණාත්මකව දක්වා ඇත. මෙහි අගයන් මූල්‍ය තත්ත්ව ප්‍රකාශනයේ හඳුනාගත් වටිනාකම් මත පදනම් වේ.

	2021				2020			
	මට්ටම	මට්ටම	මට්ටම	එකතුව	මට්ටම	මට්ටම	මට්ටම	එකතුව
	1	2	3		1	2	3	
	රු.000	රු.000	රු.000	රු.000	රු.000	රු.000	රු.000	රු.000
ක්‍රමිකය පිරිවැයට අගය කරන ලද ණය සුරැකුම්පත්								
භාණ්ඩාගාර බැඳුම්කර	2,803,156,402	-	-	2,803,156,402	3,055,928,375	-	-	3,055,928,375
සාංගමික ණයකර *	23,507,445	-	-	23,507,445	33,002,128	-	-	33,002,128
වරණීය කොටස් *	-	-	-	-	-	-	-	-
භාණ්ඩාගාර බිල්පත්	19,617	-	-	19,617	3,043,021	-	-	3,043,021
ස්ථාවර තැන්පතු *	57,182,866	-	-	57,182,866	55,769,566	-	-	55,769,566
ප්‍රති මිලදී ගැනුම්	12,302,377	-	-	12,302,377	16,002,379	-	-	16,002,379
අනෙකුත් මූල්‍ය ආයෝජන	-	-	-	-	254,077	-	-	254,077
ලාභ හෝ අලාභ තුළින් සාධාරණ අගයට අගය කළ කොටස් උපකරණ								
ලැයිස්තුගත කොටස්	111,201,978	-	-	111,201,978	70,094,309	-	-	70,094,309
වෙනත් විස්තීර්ණ ආදායම් තුළින් සාධාරණ අගයට අගය කළ කොටස් උපකරණ								
ලැයිස්තුගත නොකළ කොටස් **	9,140,989	-	-	9,140,989	9,140,989	-	-	9,140,989
ලැයිස්තුගත කොටස්	761,278	-	-	761,278	712,484	-	-	712,484

\* මෙම මූල්‍ය උපකරණවල වෙළෙඳපොළ අගය නිර්ණය කිරීමට නිරීක්ෂණය කළ හැකි දත්ත නොමැති බැවින්, සාධාරණ අගය වෙනුවට ක්‍රමිකය පිරිවැය ආදේශ කර ඇත.

\*\* සාධාරණ අගය පිළිබඳ විශ්වාසනීය මිනුම් නොමැති බැවින් සාධාරණ අගය වෙනුවට පිරිවැය ආදේශ කර ඇත.

## සේවක අර්ථසාධක අරමුදල මූල්‍ය ප්‍රකාශනයන්ට අදාළ සටහන්

28 මූල්‍ය අවදානම් කළමනාකරණ අරමුණු, ප්‍රතිපත්ති සහ ක්‍රියාවලිය

### හැඳින්වීම

සේවක අර්ථසාධක අරමුදල, විශ්‍රාම පාරිතෝෂික අරමුදලක් වන අතර, අරමුදලේ සුරක්ෂිතතාවය ආරක්ෂා කරමින් සිය සාමාජිකයින් සඳහා උපරිම විශ්‍රාම ප්‍රතිලාභයක් ලබා දීමේ අරමුණින් යුතුව පොද්ගලික හා අර්ධ රාජ්‍ය සේවකයන්ගේ දිගුකාලීන ඉතුරුම් කළමනාකරණය කරනු ලබයි. එම නිසා අරමුදල සමඟ බැඳුණු අවදානම් කළමනාකරණය කිරීම සාමාජිකයන්ට මෙන්ම රටේ සමස්ත මූල්‍ය පද්ධතිය සඳහාත් බොහෝ සෙයින් වැදගත් වේ. සේවක අර්ථසාධක අරමුදල විසින් එහි අවදානම් කළමනාකරණය ආයෝජන, මෙහෙයුම් හා තීරණ ගැනීමේ ක්‍රියාවලියේ සම්බන්ධිත අංශයක් වශයෙන් ඇතුළත් කරනු ලබයි.

ශ්‍රී ලංකා මහ බැංකුවේ මුදල් මණ්ඩලය විසින් අනුමත කරන ලද ආයෝජන ප්‍රතිපත්ති ප්‍රකාශනය සහ ආයෝජන මාර්ගෝපදේශයන් මගින් සේවක අර්ථසාධක අරමුදල මගින් දැරීමට යෝග්‍ය අවදානම් මට්ටම නිර්වචනය කරන අතර, ආයෝජන සඳහා අරමුදල් වෙන් කිරීමට පදනම සකසනු ලබයි. අරමුදල් සේවක අර්ථසාධක අරමුදලේ අවදානම් අභිරුචිය ඇතුළත ආයෝජනය කර තිබේද යන්න නිශ්චය කර ගැනීම සඳහා, අරමුදල් වෙන් කිරීම නිරන්තරයෙන් සමාලෝචනය කරයි. අරමුදල මුහුණ දෙන ප්‍රධාන අවදානම් වන්නේ ණය නොගෙවා පැහැර හැරීමේ අවදානම, වෙළෙඳපොළ අවදානම, ද්‍රවශීලීතා අවදානම සහ මෙහෙයුම් අවදානමයි.

### ණය නොගෙවා පැහැර හැරීමේ අවදානම

ණය නොගෙවා පැහැර හැරීමේ අවදානම යනු ණයගැතියා/අනෙකුත් පාර්ශවය ගෙවීම් කිරීමට ඇති වගකීම සම්පූර්ණ කිරීමට නොහැකි වීම හෝ අකමැති වීම හේතුකොට ගෙන ඇති විය හැකි අලාභයන් වේ. ආයෝජනයෙන් සියයට 93.9 ක් රජයේ සුදු කුම්පත්වල ආයෝජනය කර ඇති නිසා අරමුදලේ ණය නොගෙවා පැහැර හැරීමේ අවදානම ඉතා අවම මට්ටමක පවතී. තවද, සාංගමික ණය උපකරණවල ආයෝජන කිරීමේ දී ආයෝජන ශ්‍රේණියේ සාංගමික ණය උපකරණවල අවදානම් හා ප්‍රතිලාභ මුළුමනින්ම පරීක්ෂා කිරීමෙන් පසුව ආයෝජනය කරනු ලැබේ. ඊට අමතරව, රාජ්‍ය සුදුකුම්පත් මගින් අරමුදලේ සියලුම ප්‍රති විකුණුම් ආයෝජන ප්‍රමාණවත්ව සුරක්ෂිත කර ඇත. ගනුදෙනුව සිදුවන අවස්ථාවේ මෙම රාජ්‍ය සුදුකුම්පත් සේ.අ.අ. සුදුකුම්පත් ගිණුමට මාරු වේ. එම නිසා සමස්තයක් වශයෙන් අරමුදලේ ණය නොගෙවා පැහැර හැරීමේ අවදානම ඉතා අඩු බව සැලකිය හැක. වර්ෂය අවසානයේ අරමුදලේ ආයෝජන සංයුතිය පිරිවැයට පහත පරිදි වේ.

අවදානම් එක්තැන් කිරීම විශ්ලේෂණය - ආයෝජන සංයුතිය

	2021		2020	
	වටිනාකම	%	වටිනාකම	%
	රු.000		රු.000	
රජයේ සුදුකුම්පත්	2,840,127,405	93.9%	2,532,111,088	92.8%
සාංගමික ණය සුදුකුම්පත්	23,164,868	0.8%	33,901,549	1.2%
කොටස්වල ආයෝජන	93,708,282	3.1%	95,104,461	3.4%
වෙනත්	67,300,000	2.2%	69,000,000	2.5%
	<b>3,024,300,555</b>	<b>100.0%</b>	<b>2,728,117,098</b>	<b>100.0%</b>

### වෙළෙඳපොළ අවදානම

වෙළෙඳපොළ අවදානම යනු පොලී අනුපාතය, විදේශ හුවමාරු සහ කොටස් මිල වෙනස් වීම නිසා ආයෝජන කළඹේ සහ මූල්‍ය උපකරණවල වෙළෙඳපොළ අගය වෙනස් වීමෙන් ඇති විය හැකි අලාභ වේ. අරමුදල හා සම්බන්ධ මූලික වෙළෙඳපොළ අවදානම් වන්නේ පොලී අනුපාතික අවදානම හා කොටස් මිල අවදානමයි. වෙළෙඳපොළ අවදානම් කළමනාකරණයේ අරමුණ වන්නේ, අවදානම මත ප්‍රතිලාභ උපරිම කරන අතරතුර වෙළෙඳපොළ අවදානමට අනාවරණය වීම පිළිගත හැකි පරාමිතිය තුළ පාලනය හා කළමනාකරණය කිරීමයි.

පොලී අනුපාත අවදානම : ආර්ථිකයේ සාමාන්‍ය පොලී අනුපාතිකය පහළ යන්නෙන් නම් කුපන්වල නැවත ආයෝජන අනුපාත, ලාභාංශ හා කල්පිරීම් අඩු වනු ඇත. තවදුරටත්, SLFRS 09 ට අනුගත වීම සඳහා සියලුම ණය සුදුකුම්පත් රැස්කර ගැනීම තෙක් තබාගෙන ඇති සුදුකුම්පත් ලෙස වර්ගීකරණය කළ අතර, ඒවා ක්‍රමක්ෂය පිරිවැය මත මතීනු ලැබේ. එබැවින් ණය සුදුකුම්පත්වල වටිනාකමට පොලී අනුපාතයේ වෙනස් වීම් බලපානු නොලැබේ. වෙනස් කල්පිරීම් සහිත භාණ්ඩාගාර බැඳුම්කර තෝරා ගැනීම සහ කාලානුරූපීව ආයෝජන කළඹ ප්‍රතිකුලනය කිරීම මගින්, අරමුදල මුහුණ දෙන නැවත ආයෝජන අවදානම අවම කරනු ලැබේ.

## සේවක අර්ථසාධක අරමුදල මූල්‍ය ප්‍රකාශනයන්ට අදාළ සටහන්

28 මූල්‍ය අවදානම් කළමනාකරණ අරමුණු, ප්‍රතිපත්ති සහ ක්‍රියාවලිය (සම්බන්ධයි .....)

කොටස් මිල අවදානම : කොටස් මිල අවදානම යනු කොටස් මිල පහත යාම නිසා කොටස් ආයෝජන කළඹෙහි අගය අඩු වීමයි. මෙය කොටස් ආයෝජනයෙහි ආවේනික අවදානමක් වන අතර, ඉහළ අගයක් සහිත මූලික වශයෙන් ස්ථාවර කොටස්වල ආයෝජනයක් කිරීම මගින් එම අවදානම අවම කෙරේ. තවද, ලැයිස්තුගත කොටස් ආයෝජන කළඹ විවිධ අංශ වලට විවිධාංගීකරණය කර ඇති අතර, කොටස් ආයෝජන කළඹ අරමුදලේ මුළු කළඹෙන් 3.1% ක ප්‍රමාණයක් වන නිසා සහ ආයෝජන කළඹ විටින් විට සහ අවශ්‍ය අවස්ථාවල දී යෝග්‍ය පරිදි ගැලපීම් කරන නිසා ආයෝජන කළඹ මත වෙළෙඳපොළ අවදානම ඉතා අඩුය.

අවදානම් එක්තැන් කිරීම විශ්ලේෂණය - ආංශික වශයෙන් විශ්ලේෂණය කිරීම

	2021		2020	
	වටිනාකම රු.000	%	වටිනාකම රු.000	%
මෝටර් රථ හා උපාංග	98,635	0.12%	98,635	0.12%
බැංකු	31,980,535	38.04%	30,717,899	36.80%
ප්‍රාග්ධන භාණ්ඩ	12,620,393	15.01%	15,517,048	18.59%
කල්පවත්නා පාරිභෝගික භාණ්ඩ සහ ඇගලුම්	475,612	0.57%	475,612	0.57%
පාරිභෝගික සේවා	10,030,167	11.93%	10,084,276	12.08%
විවිධාංගික සමාගම් - මූල්‍ය	6,776,668	8.06%	6,678,404	8.00%
බලශක්ති	2,427,634	2.89%	2,427,634	2.91%
ආහාර සහ මූලික සිල්ලර වෙළෙඳාම	2,458,558	2.92%	2,458,558	2.95%
ආහාර, බීම හා දුම්කොළ	7,181,442	8.54%	7,213,353	8.64%
සෞඛ්‍ය සේවා උපකරණ හා සේවාවන්	27,091	0.03%	123,393	0.15%
ද්‍රව්‍ය	2,176,890	2.59%	2,548,155	3.05%
විදුලිබල හා බලශක්ති	-	0.00%	368,903	0.44%
සිල්ලර වෙළෙඳාම	1,625,690	1.93%	-	0.00%
විදුලි සංදේශ සේවා	3,113,268	3.70%	1,638,334	1.96%
උපයෝගීතාවන්	3,074,709	3.66%	3,113,268	3.73%
<b>එකතුව</b>	<b>84,067,293</b>	<b>100%</b>	<b>83,463,472</b>	<b>100%</b>

### ද්‍රවශීලතා අවදානම

ද්‍රවශීලතා අවදානම යනු සේවක අර්ථසාධක අරමුදලට එහි මූල්‍ය බැඳීම් හා වගකීම් අවශ්‍ය විටදී සපුරාලීමට ඇති නොහැකියාවයි. ටසර තුළ දී අරමුදලේ ශුද්ධ දායකත්වය මසකට රුපියල් බිලියන 3.9 කට ආසන්න විය. තවද, පොලී හා කල්පිරීමේ ප්‍රතිඵලවලට අමතර මුදල් ප්‍රවාහ සපයනු ලබයි. සේවක අර්ථසාධක අරමුදල එක් දින ප්‍රති චක්‍රණී වෙළෙඳපොළ ක්‍රියාකාරී ණය සපයන්නෙකු වශයෙන් ක්‍රියා කරන අතර, එමගින් පොලී ආදායම් ඉපයීමට හා අරමුදලේ දෛනික ද්‍රවශීලතා අවශ්‍යතාවන් සපුරා ගැනීමට ප්‍රමාණවත් අරමුදල් පවත්වාගෙන යාමට හැකියාව ලැබී ඇත.

ඊට අමතරව, අරමුදලේ විශාලත්වය සහ ශ්‍රී ලංකාවේ මූල්‍ය වෙළෙඳපොළේ සංවර්ධනය වෙමින් පවතින අවධිය හේතුවෙන් අරමුදල වෙළෙඳපොළ ද්‍රවශීලතා අවදානමට මුහුණ දෙයි. විශේෂයෙන්, අරමුදල සැලකිය යුතු ප්‍රමාණයේ පුරුදුකම්පත් බැහැර කරන විට, එය වෙළෙඳපොළේ මිලට අහිතකර ලෙස බලපායි.

ද්‍රවශීලතා අවදානම් කළමනාකරණය තුළ සාමාන්‍ය හා හදිසි තත්ත්වයන් යටතේ වගකීම් සපුරාලීම සඳහා ප්‍රමාණවත් මූල්‍ය සම්පත් හැකිතාක් දුරට පවත්වා ගැනීම සහතික කිරීම සඳහා වන පියවර අන්තර්ගත වන අතර, එමගින් පිළිගත නොහැකි මට්ටමේ අලාභ හෝ අරමුදලේ කීර්තිනාමයට හානි වීමේ අවදානම වළක්වනු ලබයි.

## සේවක අර්ථසාධක අරමුදල මූල්‍ය ප්‍රකාශනයන්ට අදාළ සටහන්

ද්‍රවශීලතා අවදානම (සම්බන්ධයි . . .)

තවද, අරමුදල මගින් ද්‍රවශීලතා අරමුණ වෙනුවෙන් විවිධ පරිණත කාල සහිත හා ඉතා ඉහළ ද්‍රවශීලතාවක් සහිත උපකරණයන් ප්‍රමාණවත් පරිදි පවත්වාගෙන යාම හරහා සමස්ත අරමුදලේ ද්‍රවශීලතා අවදානම ඉතා අවම මට්ටමක පවතින බව සැලකිය හැක. ආයෝජන කළඹේ කල්පිරීමේ පැතිකඩ සටහන් අංක 31 හි දක්වා ඇත.

### මෙහෙයුම් අවදානම

මෙහෙයුම් අවදානම යනු ප්‍රමාණවත් නොවූ හෝ අසාර්ථක අභ්‍යන්තර ක්‍රියාවලි, පුද්ගල හා පද්ධති හෝ බාහිර සිදුවීම් නිසා අලාභයන් ඇතිවීමේ අවදානමයි. අරමුදලේ සාමාජික ගිණුම් පවත්වාගෙන යනු ලබන්නේ සියළුම ගනුදෙනු කේන්ද්‍රීයව වාර්තාකරණ පද්ධතියකින් වන අතර, ශ්‍රී ලංකා මහ බැංකුවේ සේවක අර්ථසාධක අරමුදලේ පද්ධතියේ ක්‍රියාවලීන් වැඩි වශයෙන් ඒකාබද්ධ කිරීමට පහසුකම් සලසමින්, අඩු හස්ත මැදිහත්වීමක් සමඟ සැලකිය යුතු මෙහෙයුම් කාර්යක්ෂමතාවක් හා දත්තවල ඉහළ නිරවද්‍යතාවක් වෙත පත්ව ඇත. නවීන තාක්ෂණික භාවිතයන්ට ගැලපෙන පරිදි පොදු ලෙජරය හා භාණ්ඩාගාර කළමනාකරණ පද්ධතිය වැඩිදියුණු කිරීම ආරම්භ කර ඇත.

තවද, අරමුදලට අදාළ මෙහෙයුම් අවදානම් කළමනාකරණය කරනුයේ ගනුදෙනු සඳහා නිශ්චිත අධිකාරිය ලත් මට්ටම්, මෙහෙයුම් අත්පොත් පවත්වා ගැනීම, මුරපද ආරක්ෂණය මගින් තොරතුරු වලට ප්‍රවේශය සීමා කිරීම, වෙන් වූ ආයෝජන කළමනාකරණ ඒකකයක් පවත්වාගෙන යාම සහ මෙහෙයුම් අවදානම ලේඛනගත කිරීම වැනි දෑ මගිනි. අරමුදලේ මෙහෙයුම් අවදානම තවදුරටත් අවම කිරීම කර ඇත්තේ සාමාජික ගිණුම් පවත්වා ගැනීමට මංගත තත්කාලීන උපස්ථ (online real-time backup) පද්ධතියක් පවත්වා ගැනීමෙන් වන අතර, අරමුදල සම්බන්ධ කාර්යයන් බාධාවකින් තොරව ක්‍රියාත්මක කිරීමට සමත්ව ඇත. මීට අමතරව, අනපේක්ෂිත අවස්ථාවල දී සාමාන්‍ය පරිදි මෙහෙයුම් කටයුතු ක්‍රියාත්මක කිරීම තහවුරු කිරීම සඳහා උපක්‍රමික සැලැස්ම වසරක් පාසා සමාලෝචනය කරයි. මෙහෙයුම් කටයුතු අභ්‍යන්තර විගණනයකට යටත්වන අතර, එම විගණන සොයා ගැනීම් අඛණ්ඩව සාකච්ඡා කරනු ලැබේ. අරමුදලේ ගනුදෙනු, ස්ථාපනයට හා වලංගු කිරීමකට ලක් කරනු ලබන අතර, බාහිර සේවා සැපයුම්කරුවකු විසින් තත්කාලීන වලංගුකරණය හා සේවක අර්ථසාධක අරමුදලේ ගනුදෙනුවල සත්‍යාපනය සිදු කරන අතර දුර්වලතා කාර්තුමය වශයෙන් සාකච්ඡා කරනු ලැබේ.



## සේවක අර්ථසාධක අරමුදල මූල්‍ය ප්‍රකාශනයන්ට අදාළ සටහන්

### 29 භානිකරණ තක්සේරුවට යටත් වූ මූල්‍ය ආයෝජන මත භානිකරණ අලාභ

SLFRS 09 ට අනුගත වීමේ දී සේවක අර්ථසාධක අරමුදල, LKAS 39 යටතේ දරා ඇති අලාභ ආකෘතිය මත පදනම්ව ගණනය කළ භානිකරණය වෙනුවට ගනුදෙනුකරුවන්ගේ ණය ශ්‍රේණිගත කිරීම් මත පදනම්ව අපේක්ෂිත ණය අලාභ ආකෘතිය භාවිතා කරමින් නිර්ණය කළ භානිකරණය දක්වයි. ඒ අනුව, පහත දැක්වෙන මූල්‍ය උපකරණ අපේක්ෂිත ණය අලාභ ආකෘතිය භාවිතා කරමින් වූ භානිකරණ වෙන්කිරීම් වලට යටත් වේ.

- I හිමිකම් කොටස් වල ආයෝජනයන් හැර, වෙනත් විස්තීර්ණ ආදායම තුළින් සාධාරණ අගයට මනින ලද සියලුම මූල්‍ය වත්කම්.
- II ක්‍රමයේ කළ පිරිවැයට මිනුම් කරන ලද සියලුම මූල්‍ය වත්කම්

ඒ අනුව, භාණ්ඩාගාර බැඳුම්කර, භාණ්ඩාගාර බිල්පත්, සාංගමික ණය සුරැකුම්පත්, භාරකාර සහතිකපත්, ස්ථාවර තැන්පතු සහ බැංකු ශේෂයන් භානිකරණ වෙන් කිරීම් සඳහා සලකනු ලබයි. කෙසේ වෙතත්, භාණ්ඩාගාර බිල්පත් හා භාණ්ඩාගාර බැඳුම්කර වැනි රාජ්‍ය සුරැකුම්පත් භානිකරණයට හේතු නොවේ. මන්ද, රටේ පරමාධිපත්‍ය, ගනුදෙනුකාර පාර්ශවය වන අතර, මෙම උපකරණ මනිනු ලබන්නේ රුපියල් අගයන් මතය.

#### ක්‍රමවේදයන්

අතීත අලාභයන් සැලකිල්ලට ගනිමින් අපේක්ෂිත ණය අලාභ ආකෘතියන් (ECL) ගොඩනැගීමේ හැකියාවක් පවතින නමුත් සේවක අර්ථසාධක අරමුදල දෙපාර්තමේන්තුවට අතීත අලාභයන් පිළිබඳව අන්දැකීමක් නොමැත. එහිදී සේවක අර්ථසාධක අරමුදල, බාහිර ප්‍රවාහයන් විසින් ප්‍රකාශයට පත් කරන ලද අලාභ සංඛ්‍යාලේඛන සැලකිල්ලට ගනී. උදා : ප්‍රසිද්ධියේ ලබාගත හැකි බලුම්බර්ග් තොරතුරු.

සේවක අර්ථසාධක අරමුදල විසින් බලුම්බර්ග් මගින් ප්‍රකාශයට පත් කරන ලද ණය පැහැර හැරීමේදී සම්භාවිතාවයට එරෙහිව නිකුත් කරන්නාගේ ශ්‍රේණිගත කිරීම් ගළපන අතර, එහිදී පහත සඳහන් වෙනස්කිරීම් සලකා බලයි.

- I ණය පැහැර හැරීමේ සම්භාවිතා වක්‍රය හරහා වෙනස්වීම (TTC PD)  
බලුම්බර්ග් හානි සංඛ්‍යා මගින් TTC PD පෙන්නුම් කරනු අතර, සේවක අර්ථසාධක අරමුදල දෙපාර්තමේන්තුව විසින් ප්‍රත්‍යාග මතය පදනම් පරිවර්තන ප්‍රවේශයට අනුකූලව සිදු කළ ආර්ථික සාධක ගැලපීම් යොදා ගනිමින්, එය (TTC PD ) නියමිත කොටසට නියමිත වේලාවට (PiT) පරිවර්තනය කරනු ලබයි.
- II ණය පැහැර හැරීමේ සම්භාවිතා ආකෘතියේ ආයු කාලය  
බලුම්බර්ග් ණය පැහැර හැරීමේ සම්භාවිතාවය මගින් සැලකිය යුතු ලෙස පිරිහී ඇති ආයෝජන වල මාස 12 ක අපේක්ෂිත ණය අලාභය ඉදිරිපත් කරයි. මාස 12 ක ණය පැහැර හැරීමේ සම්භාවිතාවය භාවිතා කරමින් තක්සේරු කළ ණය පැහැර හැරීමේ සම්භාවිතාවේ වක්‍රය මත පදනම්ව සේවක අර්ථසාධක අරමුදල ණය පැහැර හැරීමේ සම්භාවිතා ආයුකාලය සලකා බලයි.
- III ණය පැහැර හැරීමේ අවධානයේ සැලකිය යුතු පිරිහීම නිර්ණය කිරීම  
සේවක අර්ථසාධක අරමුදල විසින් ජාත්‍යන්තර ණය ශ්‍රේණිගත කිරීමේ ආයතන මගින් ප්‍රකාශයට පත් කරන ලද පොදුවේ පිළිගත් ආයෝජන හා ආයෝජන නොවන ශ්‍රේණි නිර්වචන මත පදනම්ව ණය ගෙවීම් පැහැර හැරීම පිළිබඳ අවධානයම සැලකිය යුතු ලෙස තීරණය කරයි. සාමාන්‍යයෙන් "BBB - " වලට පහළින් වූ ශ්‍රේණිගත කිරීම් ආයෝජන නොවන ශ්‍රේණියේ ආයෝජන ලෙස සලකයි. මේ අනුව, සේවක අර්ථසාධක අරමුදල විසින් මෙවැනි ආයෝජන, ණය පැහැර හැරීමේ අවධානයේ සැලකිය යුතු පිරිහීමක් සිදු වීමක් ලෙස සලකයි. මෙවැනි ආයෝජන සඳහා සේවක අර්ථසාධක අරමුදල විසින් එහි ආයු කාලයටම අපේක්ෂිත ණය අලාභ ගණනය කිරීම සිදු කරයි.

## සේවක අර්ථසාධක අරමුදල මූල්‍ය ප්‍රකාශනයන්ට අදාළ සටහන්

### 29 භානිකරණ අලාභ (සම්බන්ධයි . . .)

ගෝලීය ශ්‍රේණිගත කිරීමේ ආයතන විසින් සාමාන්‍යයෙන් පිළිගත් ශ්‍රේණිගත කිරීම් විශ්ලේෂණය කිරීම පහත පරිදි වේ.

ICRA ණය ශ්‍රේණිගත කිරීම්	ෆිට්ච් ණය ශ්‍රේණිගත කිරීම්	මුඩ්ස් ණය ශ්‍රේණිගත කිරීම්	බලුම්බර්ග් අවුරුද්දක ණය ප්‍රමාණය	
			ප්‍රමාණය	ණය පැහැර හැරීම පිළිබඳ සම්භාවිතාව ඉහළ සීමාව
AAA	AAA	Aaa	IG-1	0.00%
AA+	AA+	Aa1	IG-2	0.00%
AA	AA	Aa2	IG-3	0.01%
AA-	AA-	Aa3	IG-4	0.02%
A+	A+	A1	IG-5	0.03%
A	A	A2	IG-6	0.05%
A-	A-	A3	IG-7	0.10%
BBB+	BBB+	Baa1	IG-8	0.17%
BBB	BBB	Baa2	IG-9	0.30%
BBB-	BBB-	Baa3	IG-10	0.52%
BB+	BB+	Ba1	HY-1	0.88%
BB	BB	Ba2	HY-2	1.50%
BB-	BB-	Ba3	HY-3	2.40%
B+	B+	B1	HY-4	4.00%
B	B	B2	HY-5	6.00%
B-	B-	B3	HY-6	10.00%
	CCC	Caa1	DS-1	15.00%
	CCC	Caa2	DS-2	22.00%
	CCC	Caa3	DS-3	30.00%
	CCC	Ca	DS-4	50.00%
	DDD	C	DS-5	100.00%
	D	/	DDD	පැහැර හැරීම

මාස 12  
(ආයෝජන ශ්‍රේණි)

ජීවිතකාලය 1  
(ආයෝජන නොවන ශ්‍රේණි)

#### IV පාඩු ලබා දී ඇති පැහැර හැරීම (LGD)

(LGD) අපේක්ෂිත ණය පාඩු තක්සේරු කිරීම සඳහා, 2018 දෙසැම්බර් 31 දින ශ්‍රී ලංකා මහ බැංකුව විසින් නිකුත් කරන ලද SLFRS 09 සම්මත කර ගැනීම පිළිබඳ උපදේශන පත්‍රයට අනුකූලව පහත දැක්වෙන LGD/අලාභ අනුපාත සේවක අර්ථසාධක අරමුදල විසින් සලකා බලයි.

- a. දේශීය මුදල් භාණ්ඩාගාර බිල්පත්, භාණ්ඩාගාර බැඳුම්කර සහ ප්‍රතිචක්‍රණ 0%
- b. අනෙකුත් සියලුම දේශීය මුදල් මූල්‍ය උපකරණ 45%

#### V අපේක්ෂිත ආර්ථික අලාභ නිර්ණය කිරීම සඳහා සේ.අ.අ. පෙර නිමි ලක්ෂය ලෙස වසර මැද එනම් මාස 06 ක් යොදා ගන්නා අතර, එහිදී පෙරනිමි සිද්ධීන් වර්ෂයේ ප්‍රථම භාගයේ දී හෝ අවසාන භාගයේ දී උත්පාදනය වේ යැයි සලකා බලයි.

#### VI ආර්ථික සාධක ගැලපුම ගණනය කරනු ලැබුවේ අතීතයේ සිට පුරෝකථනය කරන ලද සහ 2012 සිට 2026 දක්වා පුරෝකථනය කරන ලද දළ දේශීය නිෂ්පාදිතයේ වර්ධන වේගය සහ ජාත්‍යන්තර මූල්‍ය අරමුදලේ දළ දේශීය නිෂ්පාදිතයේ වර්ධන අනුපාත සංඛ්‍යා ලේඛන වලින් ලබා ගැනීමෙනි.

#### VII මූල්‍ය ආයෝජන

සේ.අ.අ., ශ්‍රී ලංකා මහ බැංකුවේ එකම බලසීමාවක් තුළ බැවින්, ශ්‍රී ලංකා රජයේ භාණ්ඩාගාර බැඳුම්කර හා බිල්පත් ආයෝජනය සඳහා ශ්‍රී ලංකා ස්වෛරී ශ්‍රේණිගත කිරීම් භාවිතා කරනු නොලබයි. ණය අවදානමේ සැලකිය යුතු අඩු වීමක් පෙන්නුම් නොකරන අතර, එම නිසා සේ.අ.අ. මාස 12 සඳහා අපේක්ෂිත ණය අලාභ සැලකීමේ දී AAA හි හොඳම අවස්ථාව ලබාගනී.

**සේවක අර්ථසාධක අරමුදල**  
**මූල්‍ය ප්‍රකාශනයන්ට අදාළ සටහන්**

භානිකරණ අලාභ (සම්බන්ධයි . . . .)

29.1 ආදායම් ප්‍රකාශයේ සටහන් කර ඇති වර්ෂය සඳහා මූල්‍ය උපකරණ මත අපේක්ෂිත ණය අලාභ ගාස්තු පහත වගු වලින් දැක්වේ.

2021.12.31

රු.000	සටහන	මට්ටම 1		මට්ටම 2		එකතුව
		තනි	සාමූහික	තනි	සාමූහික	
බැංකු මුදල්	8	66	-	-	-	66
ක්‍රමක්ෂය පිරිවැය යටතේ ණය උපකරණ මැනීම	8	62	-	888	-	950
<b>මුළු භානිකරණ අලාභ</b>		<b>128</b>	<b>-</b>	<b>888</b>	<b>-</b>	<b>1,016</b>

රු.000	සුවිශේෂී	සාමූහික		එකතුව
		(තනි තනිව සැලකිය යුතු නොවූ නිරාවරණ)	සාමූහික සිදුව ඇති නමුත් තවමත් හඳුනාගෙන නොමැති)	
බැංකු ශේෂ සඳහා ණය අලාභ වියදම්	66	-	-	66
	66	-	-	66
ක්‍රමක්ෂය පිරිවැය යටතේ ණය උපකරණ සඳහා ණය පාඩු වියදම්				
සාංගමික ණය සුරැකුම්පත්	68	-	-	68
භාරකාර සහතිකපත්	-	-	-	-
ස්ථාවර තැන්පතු	939	-	-	939
අනෙකුත් මූල්‍ය ආයෝජන	(58)	-	-	(58)
	950	-	-	950
ශේෂ පත්‍ර අයිතම එකතුව	1,016	-	-	1,016
කපාහල ශේෂ පත්‍ර අයිතම	-	-	-	-
<b>එකතුව</b>	<b>1,016</b>	<b>-</b>	<b>-</b>	<b>1,016</b>

**සේවක අර්ථසාධක අරමුදල**  
**මූල්‍ය ප්‍රකාශනයන්ට අදාළ සටහන්**

භානිකරණ අලාභ (සම්බන්ධයි . . . .)

ක්‍රමයෙන් පිරිවැය යටතේ ණය උපකරණ මැනීම

LKAS අනුව, බාහිර ණය ශ්‍රේණිගත කිරීම් මත ණය ගුණාත්මකභාවය සහ ණය අවදානමට උපරිම නිරාවරණය වීම පහත වගුවේ දැක්වේ. ඉදිරිපත් කර ඇති සංඛ්‍යා දළ භානිකරණ දීමනා වේ. අරමුදලේ අභ්‍යන්තර ශ්‍රේණිගත කිරීම් ක්‍රමය සටහන් 29 විස්තර කර ඇති අතර අපේක්ෂිත ණය අලාභ තනි තනිව හෝ සාමූහිකව ගණනය කරන්නේ ද යන්න පිළිබඳ ප්‍රතිපත්ති සටහන් 29 හි දක්වා ඇත.

	2021.12.31					
	12 MECL		LTECL		එකතුව	
	වටිනාකම	ECL	වටිනාකම	ECL	වටිනාකම	ECL
රු.000						
බාහිර ණය ශ්‍රේණිය						
AAA	2,989,685,233	-	-	-	2,989,685,233	-
AA+	-	-	-	-	-	-
AA	-	-	-	-	-	-
AA-	45,186,937	1,345	12,777,433	1,029	57,964,370	2,374
A+	5,598,883	299	-	-	5,598,883	299
A	2,095,098	210	-	-	2,095,098	210
A-	-	-	-	-	-	-
BBB+	-	-	-	-	-	-
BBB	-	-	-	-	-	-
BBB-	-	-	-	-	-	-
BB+	-	-	-	-	-	-
<b>එකතුව</b>	<b>3,042,566,151</b>	<b>1,854</b>	<b>12,777,433</b>	<b>1,029</b>	<b>3,055,343,584</b>	<b>2,883</b>
	2021.01.01					
	12 MECL		LTECL		එකතුව	
	වටිනාකම	ECL	වටිනාකම	ECL	වටිනාකම	ECL
රු.000						
බාහිර ණය ශ්‍රේණිය						
AAA	2,692,777,910	-	-	-	2,692,777,910	-
AA+	39,581,269	359	-	-	39,581,269	359
AA	-	-	-	-	-	-
AA-	5,537,924	191	1,025,500	142	6,563,424	333
A+	8,405,358	552	-	-	8,405,358	552
A	4,579,846	565	-	-	4,579,846	565
A-	254,077	58	-	-	254,077	58
BBB+	-	-	-	-	-	-
BBB	-	-	-	-	-	-
BBB-	-	-	-	-	-	-
BB+	-	-	-	-	-	-
<b>එකතුව</b>	<b>2,751,136,384</b>	<b>1,726</b>	<b>1,025,500</b>	<b>142</b>	<b>2,752,161,884</b>	<b>1,868</b>

### සේවක අර්ථසාධක අරමුදල මූල්‍ය ප්‍රකාශනයන්ට අදාළ සටහන්

භානිකරණ අලාභ (සම්බන්ධී . . . .)

**29.2** ණය ගුණාත්මකභාවය විශ්ලේෂණය

බාහිර ණය ශ්‍රේණිගත කිරීමේ පද්ධතිය අනුව, SLFRS 09 යටතේ විශ්ලේෂණය කරන ලද 2021.12.31 දිනට දළ ශේෂයන් පහත වගුවේ දැක්වෙන අතර, එය සටහන 29 හි විස්තර කර ඇත.

2021 දෙසැම්බර් 31 අතීතයේ ගෙවීමට නියමිත නොවූ හෝ භානිකරණය නොවූ

රු.000	AAA	AA+	AA	AA-	A+	A	A-	BBB+	BBB	BBB-	BB+	එකතුව
<b>ආයෝජන වටිනාකම්</b>												
<b>ක්‍රමිකෂය පිරිවැය යටතේ ණය උපකරණ මැනීම</b>												
සාංගමික ණය සුරැකුම්පත්	-	-	16,315,297	-	5,562,884	2,089,341	-	-	-	-	-	23,967,522
භාරකාර සහතිකපත්	-	-	-	-	-	-	-	-	-	-	-	-
ස්ථාවර තැන්පතු	18,594,077	-	38,588,790	-	-	-	-	-	-	-	-	57,182,866
අනෙකුත් මූල්‍ය ආයෝජන	-	-	-	-	-	-	-	-	-	-	-	-
බැංකු ශේෂය	-	-	3,060,283	-	35,999	5,757	-	-	-	-	-	3,102,040
<b>18,594,077</b>	-	-	<b>57,964,370</b>	-	<b>5,598,883</b>	<b>2,095,098</b>	-	-	-	-	-	<b>84,252,428</b>
<b>ECL වෙන්කිරීම්</b>												
<b>ක්‍රමිකෂය පිරිවැය යටතේ ණය උපකරණ මැනීම</b>												
සාංගමික ණය සුරැකුම්පත්	-	-	1,128	-	297	209	-	-	-	-	-	1,635
භාරකාර සහතිකපත්	-	-	-	-	-	-	-	-	-	-	-	-
ස්ථාවර තැන්පතු	-	-	1,154	-	-	-	-	-	-	-	-	1,154
ප්‍රමුඛතා ණය	-	-	-	-	-	-	-	-	-	-	-	-
බැංකු ශේෂය	-	-	92	-	2	1	-	-	-	-	-	94
<b>එකතුව</b>	-	-	<b>2,374</b>	-	<b>299</b>	<b>210</b>	-	-	-	-	-	<b>2,883</b>

**සේවක අර්ථසාධක අරමුදල  
මූල්‍ය ප්‍රකාශනවලට අදාළ සටහන්**

භානිකරණ අලාභ (සම්බන්ධයි . . .)

2021.01.01

අතීතයේ ශේෂීවට නියමිත නොවූ හෝ භනිකරණය නොවූ

	AAA	AA+	AA	AA-	A+	A	A-	BBB+	BBB	BBB-	BB+	එකතුව
<b>ආයෝජන වටිනාකම්</b>												
<b>ක්‍රමිකමය පිරිවැය යටතේ ණය උපකරණ මැනීම</b>												
සාංගමික ණය සුරැකුම්පත්	1,501,603	13,630,353	-	6,563,424	8,338,035	4,579,550	-	-	-	-	-	34,612,965
භාරකාර සහතිකපත්	-	-	-	-	-	-	-	-	-	-	-	-
ස්ථාවර තැන්පතු	32,364,501	23,405,065	-	-	-	-	-	-	-	-	-	55,769,566
අනෙකුත් මූල්‍ය ආයෝජන	-	-	-	-	-	-	254,077	-	-	-	-	254,077
බැංකු ශේෂය	-	2,545,852	-	-	67,323	296	-	-	-	-	-	2,613,471
	<b>33,866,104</b>	<b>39,581,269</b>	<b>-</b>	<b>6,563,424</b>	<b>8,405,358</b>	<b>4,579,846</b>	<b>254,077</b>	<b>-</b>	<b>-</b>	<b>-</b>	<b>-</b>	<b>93,250,078</b>
<b>ECL වෙන්කිරීම්</b>												
<b>ක්‍රමිකමය පිරිවැය යටතේ ණය උපකරණ මැනීම</b>												
සාංගමික ණය සුරැකුම්පත්	-	121	-	333	548	565	-	-	-	-	-	1,566
භාරකාර සහතිකපත්	-	-	-	-	-	-	-	-	-	-	-	-
ස්ථාවර තැන්පතු	-	215	-	-	-	-	-	-	-	-	-	215
අනෙකුත් මූල්‍ය ආයෝජන	-	-	-	-	-	-	58	-	-	-	-	58
බැංකු ශේෂය	-	23	-	-	5	0	-	-	-	-	-	28
<b>එකතුව</b>	<b>-</b>	<b>359</b>	<b>-</b>	<b>333</b>	<b>552</b>	<b>565</b>	<b>58</b>	<b>-</b>	<b>-</b>	<b>-</b>	<b>-</b>	<b>1,868</b>

### සේවක අර්ථසාධක අරමුදල මූල්‍ය ප්‍රකාශනපත්‍ර අදාළ සටහන්

30 ලැයිස්තුගත නොකළ කොටස් උපකරණ තක්සේරුකරණය

ලැයිස්තුගත නොකළ කොටස් උපකරණ වල ඇස්තමේන්තුගත සාධාරණ අගය පහත පරිදි වේ.

ආයෝජන	කොටස් ගණන	මිලදී ගැනුම් පිරිවැය	2021		2020	
			කොටසක සාධාරණ අගය රු.	සාධාරණ අගය රු.000	කොටසක සාධාරණ අගය රු.	සාධාරණ අගය රු.000
කැන්විල් හෝල්ඩින්ග්ස් පුද්ගලික සමාගම	500,000,000	5,000,000	9.82	4,908,155	9.91	4,955,562
කාර්ගිල්ස් බැංකුව	44,000,000	495,000	11.02	484,983	11.81	519,767
වෙස්ට් කෝස්ට් පවර් පුද්ගලික සමාගම	29,750,000	2,975,000	670.79	19,955,890	552.23	16,428,723
ෆීච් රේටින්ග්ස් ලංකා සමාගම	62,500	625	82.69	5,168	64.14	4,009
ලාග් හැස් ඉකෝ ශ්‍රී ලීම්ටඩ් (ජන්ද)	57,897,800	62,282	3.44	198,940	2.97	172,140
ලාග් හැස් ඉකෝ ශ්‍රී ලීම්ටඩ් (නිෂ්පන්ද)	18,041,300	19,407	3.44	61,991	2.97	53,640
ලාග් හැස් ලෙෂර් ලීම්ටඩ් (ජන්ද)	57,897,800	448,820	6.27	362,844	7.69	445,208
ලාග් හැස් ලෙෂර් ලීම්ටඩ් (නිෂ්පන්ද)	18,041,300	139,855	6.27	113,064	7.69	138,729
<b>මුළු එකතුව</b>		<b>9,140,989</b>		<b>26,091,034</b>		<b>22,715,578</b>

ලබාගත හැකි තොරතුරු සීමිත බැවින්, ෆීච් රේටින්ග්ස් ශ්‍රේණිගත කිරීම හැර සෙසු ලැයිස්තුගත නොකළ කොටස් උපකරණවල සාධාරණ අගය තක්සේරු කිරීමට ශුද්ධ වත්කම් ආකෘතිය භාවිතා කරන ලදී. ෆීච් රේටින්ග්ස් විසින් ලාභාංශ අඛණ්ඩව හා සංගතභාවයකින් යුතුව ගෙවා ඇති අතර, එබැවින් එහි සාධාරණ වටිනාකම තක්සේරු කිරීම සඳහා ලාභාංශ වර්ධන ආකෘතිය භාවිතා කරන ලදී. ඇස්තමේන්තුගත කිරීම් සඳහා එක් එක් සමාගමේ විගණනය කරන ලද ආසන්නතම මූලා ප්‍රකාශන වලින් තොරතුරු උපුටා ගන්නා ලදී.

ලැයිස්තුගත නොකළ කොටස් උපකරණ ඉහත ඇස්තමේන්තුගත සාධාරණ අගය යටතේ සටහන් කර ඇත්නම්, වෙනත් විස්තීරණ ආදායම් සහ ආයෝජන ප්‍රකාශන සංවිතයට ඇති බලපෑම පහත පරිදි වේ.

	2020	2021
මූල්‍ය ප්‍රකාශන බලපෑම සමස්තයක් ලෙස		
පිරිවැය	9,140,989	9,140,989
ඇස්තමේන්තුගත සාධාරණ අගය	22,715,578	26,091,034
ශුද්ධ වත්කමවලට ඇති බලපෑම	13,574,589	16,950,045
සාධාරණ අගයන් වෙනස් වීම මත FVOCI වෙත වූ දළ බලපෑම	(674,430)	3,375,456

**සේවක අර්ථසාධක අරමුදල  
මූල්‍ය ප්‍රකාශනයන්ට අදාළ සටහන්**

31. කළමනාකරණ කළමනාකරණ ව්‍යුහය පිළිබඳ වර්ගීකරණය

2021 දෙසැම්බර් 31 දිනට

අංශය/විවරණය	රුපියල්												එකතුව								
	2022	2023	2024	2025	2026	2027	2028	2029	2030	2031	2032	2033		2034	2035	2039	2041	2043	2044	2045	එකතුව
ප්‍රතිඵලය වර්ධනය කිරීමේ අංශය	149,022	211,028	153,350	238,521	352,858	240,051	465,952	168,638	94,945	158,174	129,851	215,657	109,090	106,915	14,081	29,292	22,966	92,835	5,486	-	2,958,769
සාමාන්‍ය අංශය	350	9,545	1,117	7,855	4,095	-	1,025	-	-	-	-	-	-	-	-	-	-	-	-	-	25,968
සාමාන්‍ය අංශය	20	-	-	-	-	-	-	-	-	-	-	-	-	-	-	-	-	-	-	-	20
සේවක අංශය	57,185	-	-	-	-	-	-	-	-	-	-	-	-	-	-	-	-	-	-	-	57,185
ප්‍රතිඵලය වර්ධනය කිරීමේ අංශය	12,302	-	-	-	-	-	-	-	-	-	-	-	-	-	-	-	-	-	-	-	12,302
සේවක අංශය	-	-	-	-	-	-	-	-	-	-	-	-	-	-	-	-	-	-	-	-	-
FVTPL යටතේ මිලිනු ලබන කොටස් උපකරණ	-	-	-	-	-	-	-	-	-	-	-	-	-	-	-	-	-	-	-	-	-
ලැයිස්තුගත කොටස්	-	-	-	-	-	-	-	-	-	-	-	-	-	-	-	-	-	-	-	-	-
FVOCI යටතේ මිලිනු ලබන කොටස් උපකරණ	-	-	-	-	-	-	-	-	-	-	-	-	-	-	-	-	-	-	-	-	-
ලැයිස්තුගත කොටස්	-	-	-	-	-	-	-	-	-	-	-	-	-	-	-	-	-	-	-	-	-
ලැයිස්තුගත කොටස්	-	-	-	-	-	-	-	-	-	-	-	-	-	-	-	-	-	-	-	-	-
<b>මුළු එකතුව</b>	<b>218,877</b>	<b>220,573</b>	<b>154,467</b>	<b>246,356</b>	<b>356,953</b>	<b>240,051</b>	<b>466,978</b>	<b>168,638</b>	<b>94,945</b>	<b>158,174</b>	<b>129,851</b>	<b>215,657</b>	<b>109,090</b>	<b>106,915</b>	<b>14,081</b>	<b>29,292</b>	<b>22,966</b>	<b>92,835</b>	<b>5,486</b>	<b>121,024</b>	<b>3,173,346</b>

ප්‍රතිඵලය වර්ධනය කිරීමේ අංශය පුනර්මැනුමේ නැති කිරීම සඳහා ප්‍රතිපාදන  
කළමනාකරණ ව්‍යුහය - නැතිකරණය සඳහා ගැනීමේ දින කිරීමෙන් පසු

(3)  
**3,173,346**



**සේවක අර්ථසාධක අරමුදල**  
**මූල්‍ය ප්‍රකාශනයන්ට අදාළ සටහන්**

32. අවිනිශ්චිත වගකීම්

මූල්‍ය සේවා සැපයීම මත එකතු කළ, අගය මත බදු වශයෙන් රු.28,500,657,821.00 ක් සහ 2018/19 තක්සේරු වර්ෂය සඳහා රු.14,250,328,910.50 ක දඩ මුදල සම්බන්ධයෙන් වාර්තාකරණ දිනට, දේශීය ආදායම් දෙපාර්තමේන්තුව විසින් නිකුත් කරන ලද තක්සේරු දැන්වීමක් (NOA) 2021 ජූලි මස 12 දින සේවක අර්ථසාධක අරමුදලට ලැබී ඇත. 2021 අගෝස්තු මස 11 වන දින දේශීය ආදායම් කොමසාරිස් ජනරාල්වරයා වෙත තක්සේරු කිරීමේ දැන්වීමට එරෙහිව අරමුදල අභියාචනයක් ඉදිරිපත් කර ඇත. දැනට පවතින තොරතුරු මත පදනම්ව අරමුදලට පක්ෂව වන හා සැලකිය යුතු අහිතකර බලපෑමක් ඇති නොවන අවසාන තීරණයක් ලැබිය හැකි බවට මුදල් මණ්ඩලය අදහස් කරයි. ඒ අනුව, මෙම මූල්‍ය ප්‍රකාශනවල වගකීම සඳහා ප්‍රතිපාදන සිදුකර නොමැත.

33. වාර්තාකරණ කාල සීමාවෙන් පසු සිදුවීම

**අධිභාර බද්ද**  
ශ්‍රී ලංකා රජය, 2021 නොවැම්බර් මස 12 වන දින පාර්ලිමේන්තුවට ඉදිරිපත් කරන ලද 2022 වසර සඳහා වූ අයවැය යෝජනාවලියට අනුව, 2020/2021 තක්සේරු වර්ෂය සඳහා රු. මිලියන 2000 ට වඩා වැඩි බදු අයකරගත හැකි ආදායමක් වාර්තා කර ඇති සමාගම් හෝ පුද්ගලයන් 25% අධිභාර බද්දකට යටත් වේ. අධිභාර බදු කෙටුම්පත 2022 පෙබරවාරි 07 දින ගැසට් කරන ලදී. තවද, මේ සම්බන්ධයෙන් දේශීය ආදායම් කොමසාරිස් ජනරාල්/මුදල් අමාත්‍යාංශය/කම්කරු අමාත්‍යාංශය හෝ වෙනත් අදාළ බලධාරියෙකුගෙන් උපදෙස්/විධිවිධාන ලැබීමට නියමිතය. ඒ අනුව, මෙම මූල්‍ය ප්‍රකාශනවල එකී බද්ද සම්බන්ධව ප්‍රතිපාදන සිදු කර නොමැත.



'අප' කොටස

# විගණකාධිපති වාර්තාව







# ජාතික විගණන කාර්යාලය

## தேசிய கணக்காய்வு அலுவலகம்

### NATIONAL AUDIT OFFICE



මගේ අංකය  
எனது இல. } LEW/B/EPF/FA/2021/14  
My No.

ඔබේ අංකය  
உமது இல. }  
Your No.

දිනය  
திகதி } 11<sup>th</sup> July 2022  
Date

කමකරු කොමසාරිස් ජනරාල්,  
කමකරු දෙපාර්තමේන්තුව

අධිපති,  
ශ්‍රී ලංකා මහ බැංකුව.

සේවක අර්ථසාධක අරමුදලේ 2021 දෙසැම්බර් 31 දිනෙන් අවසන් වර්ෂය සඳහා වූ මූල්‍ය ප්‍රකාශන සහ වෙනත් නෛතික හා නියාමන අවශ්‍යතා පිළිබඳව 2018 අංක 19 දරන ජාතික විගණන පනතේ 12 වන වගන්තිය ප්‍රකාරව විගණකාධිපති වාර්තාව

#### 1. මූල්‍ය ප්‍රකාශන

-----

##### 1.1 තත්ත්වගණනය කළ මතය

-----

සේවක අර්ථසාධක අරමුදලේ 2021 දෙසැම්බර් 31 දිනට මූල්‍ය තත්ත්ව ප්‍රකාශනය සහ එදිනෙන් අවසන් වර්ෂය සඳහා වූ ආදායම් හා වියදම් ප්‍රකාශනය සහ විස්තීර්ණ ආදායම් ප්‍රකාශනය, හිමිකම් වෙනස්වීමේ ප්‍රකාශනය සහ එදිනෙන් අවසන් වර්ෂය සඳහා මුදල් ප්‍රවාහ ප්‍රකාශනය සහ මූල්‍ය ප්‍රකාශනවලට අදාළ සටහන්, සාරාංශගත වැදගත් ගිණුම්කරණ ප්‍රතිපත්තිවලින් සමන්විත 2021 දෙසැම්බර් 31 දිනෙන් අවසන් වර්ෂය සඳහා වූ මූල්‍ය ප්‍රකාශන ශ්‍රී ලංකා ප්‍රජාතාන්ත්‍රික සමාජවාදී ජනරජයේ ආණ්ඩුක්‍රම ව්‍යවස්ථාවේ 154(1) ව්‍යවස්ථාව සමඟ සංයෝජිතව කියවිය යුතු 2018 අංක 19 දරන ජාතික විගණන පනතේ සහ 1971 අංක 38 දරන මුදල් පනතේ විධිවිධාන ප්‍රකාර මාගේ විධානය යටතේ විගණනය කරන ලදී. ආණ්ඩුක්‍රම ව්‍යවස්ථාවේ 154(6) ව්‍යවස්ථාව ප්‍රකාරව මාගේ වාර්තාව යථා කාලයේදී පාර්ලිමේන්තුවේ සභාගත කරනු ලැබේ.

මාගේ වාර්තාවේ තත්ත්වගණනය කළ මතය සඳහා පදනම කොටසේ විස්තර කර ඇති කරුණු වලින් වන බලපෑම හැර, අරමුදලේ මූල්‍ය ප්‍රකාශන තුළින් 2021 දෙසැම්බර් 31 දිනට මූල්‍ය තත්ත්වය සහ එදිනෙන් අවසන් වර්ෂය සඳහා එහි මූල්‍ය ක්‍රියාකාරිත්වය හා මුදල් ප්‍රවාහ ශ්‍රී ලංකා ගිණුම්කරණ ප්‍රමිතීන්ට අනුකූලව සත්‍ය හා සාධාරණ තත්ත්වයක් පිළිබිඹු කරන බව මා දරන්නාවූ මතය වේ.



**1.2 තත්වගණනය කළ මතය සඳහා පදනම**

- (අ) අරමුදල විසින් 2021 දෙසැම්බර් 31 දිනට ඉදිරිපත් කරන ලද බැංකු ගිණුම් 08 කට අදාලව බැංකු සැසඳුම් ප්‍රකාශන අනුව 2001 සිට 2021 දෙසැම්බර් 31 දක්වා කාලපරිච්ඡේදය තුළ එකතුව රු.මිලියන 15,779.99 ක හඳුනා නොගත් ගනුදෙනු නිවැරදි කිරීමට හෝ නිරාකරණය කිරීමට අදාල පියවර නොගෙන දිගින් දිගටම බැංකු සැසඳුම් ප්‍රකාශයන්හි දක්වා තිබුණි.
- (i) 2021 දෙසැම්බර් 31 දිනට නිකුත් කළ නමුත් අගරු වූ චෙක්පත්, බැංකු ප්‍රකාශයේ සටහන් නොවූ ගනුදෙනු, මුදල් පොතේ සටහන් නොවූ ගනුදෙනු, සෘජු හර/බැර හා හඳුනානොගත් අනෙකුත් ශේෂ ලෙස එකතුව රු.මිලියන 13,316.08 ක් පැවති අතර ඉන් රු.මිලියන 11,103.61 ක් 2022 මැයි 31 වන විටත් නිරවුල්කර නොතිබුණි.
- (ii) 2021 දෙසැම්බර් 31 දිනට තැන්පත් කළ නමුත් උපලබ්ධි නොවූ මුදල් ඇණවුම්, උපලබ්ධි නොවූ චෙක්පත් හා නිකුත් කළ නමුත් ඉදිරිපත් නොවූ චෙක්පත් එකතුව රු.මිලියන 2,322.59 ක් පැවති අතර ඉන් රු.මිලියන 715.70 ක් 2022 මැයි 31 දින වන විටත් නිරවුල් කර නොතිබුණි.
- (iii) අරමුදල විසින් භාවිතා කරන පරිගණක ගිණුම්කරණ පද්ධතියේ දෝෂයක් ලෙස 2006 වර්ෂයේ සිට ඉදිරියට ගෙන එමින් පැවති රු.මිලියන 141.32 ක් වූ හර ශේෂය නිවැරදි කිරීමට සමාලෝචිත වර්ෂය තුළදී ද කටයුතු කර නොතිබුණි.
- (ආ) ශ්‍රී ලංකා ගිණුම්කරණ ප්‍රමිත අංක 16 හි 51 ඡේදය අනුව ජංගම නොවන වත්කම් සඳහා එලදායී ජීවිත කාලය වාර්ෂිකව සමාලෝචනය කල යුතු වුවත් අරමුදල ඒ අනුව කටයුතු කර නොතිබුණි. සමාලෝචිත වර්ෂයේ දෙසැම්බර් 31 දිනට මූල්‍ය ප්‍රකාශන සඳහා වූ ක්ෂය ගණනය කිරීමේ උපලේඛනය අනුව, සම්පූර්ණයෙන් ක්ෂය කර අවසන් වූ වත්කම් වටිනාකම රු.මිලියන 599.81 ක් විය. එම වත්කම් අතරින් තවදුරටත් භාවිතා කරනු ලබන වත්කම් හඳුනාගෙන ශ්‍රී ලංකා ගිණුම්කරණ ප්‍රමිත අංක 16 හි 51 ඡේදය ප්‍රකාරව ජංගම නොවන වත්කම් සඳහා එලදායී ජීවිත කාලය නිවැරදිව සමාලෝචනය නොකිරීමෙන් සිදුවූ ඇස්තමේන්තුගත දෝෂය ශ්‍රී ලංකා ගිණුම්කරණ ප්‍රමිත අංක 08 ප්‍රකාරව නිවැරදි කිරීමටත් තවදුරටත් භාවිතයට ගනු නොලබන වත්කම් සුදුසු පරිදි අපහරණය කිරීමටත් කටයුතු කර නොතිබුණි.
- (ඇ) මූල්‍ය තත්ව ප්‍රකාශනයෙහි සඳහන් දේපළ, පිරියත හා උපකරණ කාණ්ඩ 04 ක සමාලෝචිත වර්ෂයේ දෙසැම්බර් 31 දිනට පිරිවැය රු.මිලියන 1,034.75 ක් (ධාරණ අගය රු.මිලියන 243.35) වුවද, ක්ෂය වෙන්කිරීම සඳහා වූ උපලේඛනයෙහි එම පිරිවැය රු.මිලියන 574.27 ක්



වූයෙන් මූල්‍ය තත්ත්ව ප්‍රකාශනය හා උපලේඛනය අතර එම වත්කම් පිරිවැයෙහි රු.460.47 ක වෙනසක් නිරීක්ෂණය විය.

- (ඇ) අරමුදලෙහි ගිණුම්කරණ ප්‍රතිපත්තිය ප්‍රකාරව මෝටර් රථ වාර්ෂිකව සරල මාර්ග ක්‍රමය යටතේ සියයට 20 බැගින් ක්ෂය කල යුතු වේ. 2021 දෙසැම්බර් 31 දිනට මූල්‍ය ප්‍රකාශන අනුව මෝටර් රථ පිරිවැය රු. මිලියන 97.20 ක් වූ අතර ක්ෂය ගණනය කිරීමේ ලේඛන අනුව සම්පූර්ණයෙන් ක්ෂය කල මෝටර් රථවල පිරිවැය රු. මිලියන 36.22ක් විය. ඒ අනුව පිරිවැය රු. මිලියන 60.98 ක් වූ මෝටර් රථ සඳහා ක්ෂය වීම් ගණනය කල යුතු වුවද, 2020 හා 2021 වර්ෂය සඳහා ක්ෂය වීම් ගිණුම්ගත කර නොතිබුණි.
- (ඉ) සාමාජික අරමුදල තුළ ඇතුළත් ගිණුම් 5 ක මූල්‍ය ප්‍රකාශන අනුව ශේෂයන්ගේ එකතුව රු.මිලියන 85,362 ක් වුවද එම ගිණුම් සම්බන්ධයෙන් ඉදිරිපත් කරන ලද උපලේඛන අනුව එම ශේෂයන්ගේ එකතුව රු. මිලියන 42,580 ක් වූයෙන් රු. මිලියන 42,782 ක වෙනසක් නිරීක්ෂණය විය.

ශ්‍රී ලංකා විගණන ප්‍රමිතීන්ට (ශ්‍රී.ලං.වි.ප්‍ර) අනුකූලව මා විගණනය සිදු කරන ලදී. මෙම විගණන ප්‍රමිතීන් යටතේ වූ මාගේ වගකීම, මෙම වාර්තාවේ මූල්‍ය ප්‍රකාශන විගණනය සම්බන්ධයෙන් විගණකගේ වගකීම යන කොටසේ තවදුරටත් විස්තර කර ඇත. මාගේ තත්වාගණනය කළ මතය සඳහා පදනමක් සැපයීම උදෙසා මා විසින් ලබාගෙන ඇති විගණන සාක්ෂි ප්‍රමාණවත් සහ උචිත බව මාගේ විශ්වාසයයි.

**1.3 අරමුදලේ 2021 වාර්ෂික වාර්තාවේ ඇතුළත් අනෙකුත් තොරතුරු**

මෙම විගණන වාර්තාවේ දිනට පෙර මා ලබාගත් අරමුදලේ 2021 වාර්ෂික වාර්තාවේ ඇතුළත් කර ඇති නමුත් මූල්‍ය ප්‍රකාශන සහ ඒ පිළිබඳව වූමගේ විගණන වාර්තාවේ ඇතුළත් නොවන තොරතුරු, අනෙකුත් තොරතුරු යන්නෙන් අදහස් වේ. මෙම අනෙකුත් තොරතුරු සඳහා කළමනාකරණය වගකිව යුතුය.

මූල්‍ය ප්‍රකාශන සම්බන්ධයෙන් වූ මගේ මතයෙන් අනෙකුත් තොරතුරු ආවරණය නොකරන අතර මම ඒ පිළිබඳ කිසිදු ආකාරයක සහතිකවීමක් හෝ මතයක් ප්‍රකාශ නොකරමි.

මූල්‍ය ප්‍රකාශන පිළිබඳ මගේ විගණනයට අදාළව, මගේ වගකීම වන්නේ ඉහත හඳුනාගත් අනෙකුත් තොරතුරු කියවීම සහ එසේ කිරීමේදී අනෙකුත් තොරතුරු මූල්‍ය ප්‍රකාශන සමඟ හෝ විගණනයේදී හෝ වෙනත් ආකාරයකින් ලබාගත් මගේ දැනුම අනුව ප්‍රමාණාත්මක වශයෙන් නොගැලපෙනවාද යන්න සලකා බැලීමයි.



මෙම විගණක වාර්තාවේ දිනට පෙර මා ලබාගත් අනෙකුත් තොරතුරු මත හා මා විසින් කරන ලද කාර්යයන් මත පදනම්ව, මෙම අනෙකුත් තොරතුරු ප්‍රමාණාත්මක වශයෙන් වැරදි ලෙස දක්වා ඇති බව මම නිගමනය කරන්නේ නම්, එම කරුණ මා විසින් වාර්තා කිරීමට අවශ්‍ය වේ. මේ සම්බන්ධයෙන් මට වාර්තා කිරීමට කිසිවක් නැත.

**1.4 මූල්‍ය ප්‍රකාශන පිළිබඳ කළමනාකරණයේ සහ පාලනය කරන පාර්ශවයන්ගේ වගකීම**

මෙම මූල්‍ය ප්‍රකාශන ශ්‍රී ලංකා ගිණුම්කරණ ප්‍රමිතීන්ට අනුකූලව පිළියෙල කිරීම හා සාධාරණ ලෙස ඉදිරිපත් කිරීම සහ වංචා හෝ වැරදි හේතුවෙන් ඇතිවිය හැකි ප්‍රමාණාත්මක සාවද්‍ය ප්‍රකාශනයන්ගෙන් තොරව මූල්‍ය ප්‍රකාශන පිළියෙල කිරීමට හැකිවනු පිණිස අවශ්‍ය වන අභ්‍යන්තර පාලනයන් තීරණය කිරීම කළමනාකරණයේ වගකීම වේ.

මූල්‍ය ප්‍රකාශන පිළියෙල කිරීමේදී, අරමුදල අඛණ්ඩව පවත්වාගෙන යාමේ හැකියාව තීරණය කිරීම කළමනාකරණයේ වගකීමක් වන අතර, කළමනාකාරිත්වය අරමුදල ඇවර කිරීමට අදහස් කරන්නේ නම් හෝ වෙනත් විකල්පයක් නොමැති විටදී මෙහෙයුම් නැවැත්වීමට කටයුතු කරන්නේ නම් හැර අඛණ්ඩ පැවැත්මේ පදනම මත ගිණුම් තැබීම හා අරමුදලේ අඛණ්ඩ පැවැත්මට අදාළ කරුණු අනාවරණය කිරීමද කළමනාකරණයේ වගකීමකි.

අරමුදලේ මූල්‍ය වාර්තාකරණ ක්‍රියාවලිය සම්බන්ධ වගකීම, පාලනය කරන පාර්ශවයන් විසින් දරනු ලබයි.

2018 අංක 19 දරන ජාතික විගණන පනතේ 16 (1) උප වගන්තිය ප්‍රකාරව, අරමුදලේ වාර්ෂික සහ කාලීන මූල්‍ය ප්‍රකාශන පිළියෙල කිරීමට හැකිවන පරිදි ස්වකීය ආදායම්, වියදම්, වත්කම් හා බැරකම් පිළිබඳ නිසි පරිදි පොත්පත් හා වාර්තා පවත්වාගෙන යා යුතුය.

**1.5 මූල්‍ය ප්‍රකාශන විගණනය සම්බන්ධයෙන් විගණකගේ වගකීම**

සමස්තයක් ලෙස මූල්‍ය ප්‍රකාශන, වංචා සහ වැරදි නිසා ඇති වන ප්‍රමාණාත්මක සාවද්‍ය ප්‍රකාශනයන්ගෙන් තොර බවට සාධාරණ තහවුරුවක් ලබාදීම සහ මාගේ මතය ඇතුළත් විගණන වාර්තාව නිකුත් කිරීම මාගේ අරමුණ වේ. සාධාරණ සහතිකවීම උසස් මට්ටමේ සහතිකවීමක් වන නමුත්, ශ්‍රී ලංකා විගණන ප්‍රමිති ප්‍රකාරව විගණනය සිදු කිරීමේදී එය සැමවිටම ප්‍රමාණාත්මක සාවද්‍ය ප්‍රකාශනයන් අනාවරණය කරගන්නා බවට වන තහවුරු කිරීමක් නොවනු ඇත. වංචා සහ වැරදි තනි හෝ සාමූහික ලෙස බලපෑම නිසා ප්‍රමාණාත්මක සාවද්‍ය ප්‍රකාශනයන් ඇතිවිය හැකි අතර, එහි ප්‍රමාණාත්මකභාවය මෙම මූල්‍ය ප්‍රකාශන පදනම් කරගනිමින් පරිශීලකයන් විසින් ගනු ලබන ආර්ථික තීරණ කෙරෙහි වන බලපෑම මත රඳා පවතී.





ශ්‍රී ලංකා විගණන ප්‍රමිති ප්‍රකාරව විගණනයේ කොටසක් ලෙස මා විසින් විගණනයේදී වෘත්තීය විනිශ්චය සහ වෘත්තීය සැකමුසුබවින් යුතුව ක්‍රියා කරන ලදී. මා විසින් තවදුරටත්,

- ප්‍රකාශ කරන ලද විගණන මතයට පදනමක් සපයා ගැනීමේදී වංචා හෝ වැරදි හේතුවෙන් මූල්‍ය ප්‍රකාශනවල ඇතිවිය හැකි ප්‍රමාණාත්මක සාවද්‍ය ප්‍රකාශනයන් ඇතිවීමේ අවදානම් හඳුනා ගැනීම හා තක්සේරු කිරීම සඳහා අවස්ථාවෝචිතව උචිත විගණන පරිපාටි සැලසුම් කර ක්‍රියාත්මක කරන ලදී. වරදවා දැක්වීම හේතුවෙන් සිදුවන ප්‍රමාණාත්මක සාවද්‍ය ප්‍රකාශනයන්ගෙන් සිදුවන බලපෑමට වඩා වංචාවකින් සිදුවන්නා වූ බලපෑම ප්‍රබල වන්නේ ඒවා දුස්ස්වයන්ගෙන්, ව්‍යාජ ලේඛන සැකසීමෙන්, චේතනාන්විත මඟහැරීමෙන්, වරදවා දැක්වීමෙන් හෝ අභ්‍යන්තර පාලනයන් මඟහැරීමෙන් වැනි හේතු නිසාවෙන් බැවිනි.
- අභ්‍යන්තර පාලනයේ සඵලදායීත්වය පිළිබඳව මතයක් ප්‍රකාශකිරීමේ අදහසින් නොවුවද, අවස්ථාවෝචිතව උචිත විගණන පරිපාටි සැලසුම් කිරීම පිණිස අභ්‍යන්තර පාලනය පිළිබඳව අවබෝධයක් ලබාගන්නා ලදී.
- භාවිතාකරනලද ගිණුම්කරණ ප්‍රතිපත්තිවල උචිතභාවය, ගිණුම්කරණ ඇස්තමේන්තුවල සාධාරණත්වය සහ කළමනාකරණය විසින් කරනලද සම්බන්ධිත හෙළිදරව් කිරීම් අගයනලදී.
- සිද්ධීන් හෝ තත්ත්වයන් හේතුවෙන් අරමුදලේ අබණ්ඩ පැවැත්ම පිළිබඳ ප්‍රමාණාත්මක අවිනිශ්චිතතාවයක් තිබේද යන්න සම්බන්ධයෙන් ලබාගත් විගණන සාක්ෂි මත පදනම්ව ගිණුම්කරණය සඳහා ආයතනයේ අබණ්ඩ පැවැත්ම පිළිබඳ පදනම යොදා ගැනීමේ අදාලත්වය තීරණය කරන ලදී. ප්‍රමාණවත් අවිනිශ්චිතතාවයක් ඇති බවට මා නිගමනය කරන්නේ නම් මූල්‍ය ප්‍රකාශනවල ඒ සම්බන්ධයෙන් වූ හෙළිදරව්කිරීම් වලට මාගේ විගණන වාර්තාවේ අවධානය යොමු කළ යුතු අතර, එම හෙළිදරව්කිරීම් ප්‍රමාණවත් නොවන්නේ නම් මාගේ මතය විකරණය කළ යුතුය. කෙසේ වුවද, අනාගත සිද්ධීන් හෝ තත්ත්වයන් මත අබණ්ඩ පැවැත්ම අවසන් වීමට හැකිය.
- මූල්‍ය ප්‍රකාශනවල ව්‍යුහය හා අන්තර්ගතය සඳහා පාදක වූ ගනුදෙනු හා සිද්ධීන් උචිත හා සාධාරණව ඇතුළත් වී ඇතිබව සහ හෙළිදරව්කිරීම් ඇතුළත් මූල්‍ය ප්‍රකාශනවල සමස්ථ ඉදිරිපත් කිරීම් අගයන ලදී.

මාගේ විගණනය තුළදී හඳුනාගත් වැදගත් විගණන සොයාගැනීම්, ප්‍රධාන අභ්‍යන්තර පාලන දුර්වලතා හා අනෙකුත් කරුණු පිළිබඳව පාලනය කරනු ලබන පාර්ශවයන් දැනුවත් කරමි.



2. වෙනත් තෛතික හා නියාමන අවශ්‍යතා පිළිබඳ වාර්තාව

2.1 2018 අංක 19 දරන ජාතික විගණන පනතේ පහත සඳහන් අවශ්‍යතාවයන් සම්බන්ධයෙන් විශේෂ ප්‍රතිපාදන ඇතුළත් වේ.

2.1.1 2018 අංක 19 දරන ජාතික විගණන පනතේ 12 (අ) වගන්තියේ සඳහන් අවශ්‍යතාවන් අනුව, මාගේ වාර්තාවේ තත්ත්වගණනය කළ මතය සඳහා පදනම කොටසේ විස්තර කර ඇති කරුණු වලින් වන බලපෑම හැර විගණනය සඳහා අවශ්‍ය සියලු තොරතුරු සහ පැහැදිලි කිරීම් මා විසින් ලබාගන්නා ලද අතර, මාගේ පරීක්ෂණයෙන් පෙනී යන ආකාරයට නිසි මූල්‍ය වාර්තා අරමුදල පවත්වාගෙන ගොස් තිබුණි.

2.1.2 2018 අංක 19 දරන ජාතික විගණන පනතේ 6 (1) (ඇ) (iii) වගන්තියේ සඳහන් අවශ්‍යතාවය අනුව අරමුදල මූල්‍ය ප්‍රකාශන ඉකුත් වර්ෂය සමඟ අනුරූප වේ.

2.1.3 2018 අංක 19 දරන ජාතික විගණන පනතේ 6 (i) (ඇ) (iv) වගන්තියේ සඳහන් අවශ්‍යතාවය අනුව මෙම වාර්තාවේ 1.2 (අ), (ආ), (ඇ) සහ (ඉ) යන නිරීක්ෂණ හැර ඉකුත් වර්ෂයේදී මා විසින් සිදුකරන ලද නිර්දේශයන් ඉදිරිපත් කරන ලද මූල්‍ය ප්‍රකාශනවල ඇතුළත්ව ඇත.

2.2 අනුගමනය කරන ලද ක්‍රියාමාර්ග සහ ලබා ගන්නා ලද සාක්ෂි මත හා ප්‍රමාණාත්මක කරුණුවලට සීමා කිරීම තුළ, පහත සඳහන් ප්‍රකාශ කිරීමට තරම් කිසිවක් මාගේ අවධානයට ලක් නොවීය.

2.2.1 2018 අංක 19 දරන ජාතික විගණන පනතේ 12 (ඇ) වගන්තියේ සඳහන් අවශ්‍යතාවය අනුව අරමුදලේ පාලක මණ්ඩලයේ යම් සාමාජිකයෙකුට අරමුදලට සම්බන්ධවී යම් ගිවිසුමක් සම්බන්ධයෙන් සෘජුව හෝ අන්‍යාකාරයකින් සාමාන්‍ය ව්‍යාපාරික තත්වයෙන් බැහැරව සම්බන්ධයක් ඇති බව.

2.2.2 2018 අංක 19 දරන ජාතික විගණන පනතේ 12 (ඊ) වගන්තියේ සඳහන් අවශ්‍යතාවය අනුව යම් අදාල ලිඛිත නීතියකට හෝ අරමුදලේ පාලක මණ්ඩලය විසින් නිකුත් කරන ලද වෙනත් පොදු හෝ විශේෂ විධානවලට අනුකූල නොවන ලෙස ක්‍රියා කර ඇති බව.

2.2.3 2018 අංක 19 දරන ජාතික විගණන පනතේ 12 (උ) වගන්තියේ සඳහන් අවශ්‍යතාවය අනුව අරමුදලේ බලතල, කර්තව්‍ය සහ කාර්යයන්ට අනුකූල නොවන ලෙස කටයුතු කර ඇති බව

2.2.4 2018 අංක 19 දරන ජාතික විගණන පනතේ 12 (ඌ) වගන්තියේ සඳහන් අවශ්‍යතාවය අනුව පහත සඳහන් නිරීක්ෂණ හැර අරමුදලේ සම්පත් සකසුවම් ලෙස, කාර්යක්ෂම ලෙස සහ

එලදායී ලෙස කාලසීමාවන් තුළ අදාළ නීතිරීති වලට අනුකූලව ප්‍රසම්පාදනය කර භාවිතා කර නොමැති බව.

මෙහෙවර පියසෙහි පිහිටි අරමුදලේ කාර්යාල පරිශ්‍රයේ අභ්‍යන්තර නිර්මිත සැකසීමේ කාර්යය වෙනුවෙන් රජයේ ප්‍රසම්පාදන මාර්ගෝපදේශ නිසි පරිදි අනුගමනය කිරීමෙන් තොරව ගොඩනැගිලි දෙපාර්තමේන්තුවෙන් ලබාගත් රු.මිලියන 135.3 ක් වූ මුදු පිරිවැය ඇස්තමේන්තුව අනුමත කර එම සම්පූර්ණ මුදලම 2020 දෙසැම්බර් 31 දින ගෙවා තිබුණද 2022 අප්‍රේල් 30 දින වන විටත් අභ්‍යන්තර නිර්මිත සැකසීමේ කටයුතු සම්පූර්ණකර නොතිබුණි.

### 2.3 වෙනත් කරුණු

(අ) 2021 දෙසැම්බර් 31 දිනට අරමුදලේ සාමාජික අරමුදල තුළ කම්කරු කොමසාරිස් නමින් පැවති ගිණුමේ සේවයෝජකයින්ට එරෙහිව නඩු පැවරීමෙන් දෙපාර්තමේන්තුව විසින් අයකරගෙන තිබූ රු.මිලියන 11,456 ක් වූ මුදල සහ එසේ නඩු පැවරීමෙන් අයකරගෙන නිරවුල් කරන තුරු පොදු තැන්පතු ගිණුමක රඳවාගෙන තිබූ රු.මිලියන 301 ක් වූ මුදල එක් එක් සාමාජික ගිණුම්වලට බැර කිරීමට කටයුතු කර නොතිබුණි. තවද, සේවයෝජකයින්ගේ නමින් වෙන් වෙන්ව පවත්වාගෙනයනු ලබන "ජංගම වර්ෂයේ දායක මුදල් අංක 01" ගිණුමේ 2021 දෙසැම්බර් 31 දිනට රු.මිලියන 70,832 ක ශේෂයක් අදාළ සාමාජිකයන් හඳුනාගෙන නිරවුල් කිරීමට කටයුතු කර නොතිබුණි. එසේම, 2021 දෙසැම්බර් 31 දිනට රඳවාගත් ප්‍රතිලාභ හා හිමිකම් නොපෑ ප්‍රතිලාභ වශයෙන් රු. මිලියන 956 ක් ද, ඌන/අතිරික්ත දායක මුදල් වශයෙන් රු.මිලියන 2,117 ක් ද ඌන/අතිරික්ත ප්‍රතිලාභ ගෙවීම් වශයෙන් රු. මිලියන 353 ක් ද සාමාජික අරමුදල යටතේ දක්වා තිබුණද එම ශේෂ හඳුනාගෙන නිරවුල් කිරීමට කටයුතු කර නොතිබුණි.

ඉහත සඳහන් සාමාජික ගිණුම්වලට බැර නොකර පවතින ගිණුම් කඩිනමින් නිරවුල් කිරීමට කටයුතු කරන ලෙස 2013, 2016 හා 2017 වර්ෂවලදී රාජ්‍ය ගිණුම් කාරක සභා මඟින්ද නියෝග කර තිබුණි.


(ආ) 2021 දෙසැම්බර් 31 දිනට ලැයිස්තුගත සමාගම් 11 ක සිදුකර තිබූ රු.මිලියන 7,386 ක් වූ සාමාන්‍ය කොටස් ආයෝජනයන් සඳහා 2019, 2020 හා 2021 යන වර්ෂයන් 3 හිදීම ලාභාංශ ආදායම් ලැබී නොතිබුණි. මෙම සමාගම් 11 න් සමාගම් 2 ක පමණක් සිදුකර තිබූ ආයෝජනය රු.මිලියන 3,410.57 ක් විය. 2019, 2020 හා 2021 වර්ෂවල රටතුළ පැවති තත්ත්වයන් හේතුවෙන් සමාගම්වල මෙහෙයුම් ක්‍රියාකාරීත්වය අඩාලවීම මෙම තත්ත්වයට හේතු වූ බව මහ බැංකු අධිපති විසින් මා වෙත දන්වා තිබුණි.

- (ඇ) 2021 දෙසැම්බර් 31 දිනට ලැයිස්තුගත සමාගම් 08 ක සිදුකර තිබූ රු.මිලියන 9,486.07 ක් වූ සාමාන්‍ය කොටස් ආයෝජනයන් සඳහා 2021 වර්ෂයේදී ලාභාංශ ආදායම් ලැබී නොතිබුණි. 2020-2021 වර්ෂවල කොවිඩ් 19 හේතුවෙන් ව්‍යාපාරවල සිදුවූ කඩා වැටීම මෙම තත්ත්වයට හේතු වී ඇති බව මහ බැංකු අධිපති විසින් මා වෙත දන්වා තිබුණි.
- (ඈ) 2010 වර්ෂයේ දී ගුවන් සමාගමක සිදුකරන ලද රු.මිලියන 500 ක ආයෝජන සඳහා අදාළ ආයෝජන කරන ලද අවස්ථාවේ සිටම කිසිදු ආදායමක් අරමුදලට ලැබී නොතිබුණි.
- (ඉ) 2021 දෙසැම්බර් 31 දින “ද ඊනෑන්ස් සමාගමෙහි” බලපත්‍රය අවලංගු කිරීම හේතුවෙන් අරමුදලට රු.මිලියන 205.49 ක් අහිමි වී තිබුණි.
- (ඊ) අරමුදලේ සාමාජිකයන්ගේ දත්ත පරිගණකගත කිරීම හා පරිලෝකනය කිරීම සම්බන්ධයෙන් බාහිර පාර්ශවයක් සමඟ ගිවිසුම්ගතව තිබුණි. මධ්‍යම ලිපිගොනු අංශය මගින් ගණනය කරනු ලබන දත්ත පරිගණකගත කිරීමේ දී හා පරිලෝකනය කිරීමේ දී යන අවස්ථා දෙකෙහිදීම සිදුවන දෝෂ ප්‍රතිශතයට අදාළ දඩය මාසයට අදාළ සම්පූර්ණ ඉන්වොයිසියේ වටිනාකමින් අඩු කරනු වෙනුවට දෝෂ ප්‍රතිශතය එක් මාසකට ලබා දෙන ඉන්වොයිසි දෙකෙන් එකකින් පමණක් අඩුකර ගෙවීම් කරන බව නිරීක්ෂණය විය. ඒ අනුව සමාලෝචිත වර්ෂයේ දී ගිවිසුම් ප්‍රකාරව අඩු කල යුතු දඩය රු. 175,684 ක් අඩුවෙන් ගණනය කර තිබුණි.
- (උ) ප්‍රධාන කාර්යාලයේ හා දිස්ත්‍රික් කම්කරු කාර්යාලවල පරිගණක ජාලයේ බිද වැටීමකින් තොරව පවත්වා ගැනීමට අවශ්‍ය නඩත්තු හා සේවා කිරීම් නිසි කලට කලයුතු වුවත්, 2015 සිට 2020 දක්වා කාලපරිච්ඡේදයේදී අවස්ථා 6 කට අදාළව එසේ ගිවිසුම්ගත කාලය අවසන් වී තිබුණද, නැවත ගිවිසුම්ගත නොවූ අවස්ථා නිරීක්ෂණය විය. තවද, නඩත්තු සේවා ලබා ගැනීමේදී පවත්නා ආයතනය වෙනුවට නව ආයතනයක් තෝරා ගැනීමටත්, එහිදී විශේෂඥ දැනුමැති පුද්ගලයන්ගෙන් සමන්විත තාක්ෂණික ඇගයීමේ කමිටුවක් පත් කිරීමටත් දෙපාර්තමේන්තු ප්‍රසම්පාදන කමිටුව විසින් තීරණය කර තිබූ නමුත් Monitoring System හා Pseries Services සම්බන්ධයෙන් එසේ සිදු කිරීමකින් තොරව දිගින් දිගටම ගිවිසුම් කාලය දිර්ඝ කරමින් පෙර ලබාදී තිබූ ආයතනයටම නඩත්තු සේවා කටයුතු ලබාදී තිබුණි.
- (ඌ) ලැයිස්තුගත නොවූ සමාගම්වල කොටස් ආයෝජනයෙන් රු.මිලියන 5000 ක් එනම් සියයට 53 ක් 2013 වර්ෂයේ දී කැන්විල් හෝල්ඩින්ග්ස් හෝටල් සංකීර්ණය ඉදිකිරීම සඳහා ආයෝජනය කර තිබූ අතර එම හෝටල් සංකීර්ණය ඉදිකිරීමට අදාළ ග්‍රැන්ඟයට කොළඹ ව්‍යාපෘතියේ ඉදිකිරීමේ කටයුතු 2020 ජූලි මාසයේදී නැවත ආරම්භ කලද ඊට අවශ්‍ය ප්‍රසම්පාදන ක්‍රියාවලීන් සිදු කිරීමටත් මූල්‍ය අවශ්‍යතා රැස් කිරීමටත් අධ්‍යක්ෂ මණ්ඩලයට අවශ්‍ය බලතල ලබා දීම සිදු කර තිබුණේ 2022 ජනවාරි 04 දිනැති අංක 21/2278/306/100



දරන අමාත්‍ය මණ්ඩල පත්‍රිකාව මගිනි. ඒ අනුව සැලසුම් කල අයුරින් 2021 දෙසැම්බර් 27 වන විටත් හෝටල් සංකීර්ණයේ ඉදිකිරීමේ කටයුතු සිදුකර නොතිබුණි. එබැවින් උක්ත ආයෝජනය සිදු කර වර්ෂ 8 ක කාලයක් ගතවී තිබුණද මෙම ආයෝජනයෙන් කිසිදු ප්‍රතිලාභයක් අරමුදලට ලැබී නොතිබුණි.

- (ඵ) අරමුදලේ සාමාජිකයන්ට නව හැඳුනුම්පත් නිකුත් කිරීම සහ නැවත ලියාපදිංචි කිරීමේ පරිගණක කටයුතු සඳහා කාඩ්පත් 15,000 ක් රු.මිලියන 12.61 කට 2008 වර්ෂයේදී මිලදී ගෙන තිබුණද, මෙම කාඩ්පත් ප්‍රයෝජනයට නොගෙන නිශ්කාර්යව පැවතුණි. තවද, මෙම ව්‍යාපෘතිය වෙනුවෙන් රු.මිලියන 17.67 ක් වැයකර මිලදී ගන්නා ලද යන්ත්‍ර 35 කින් 2 ක් අපහරණය කර තිබුණු අතර ඉතිරි යන්ත්‍ර 33 සම්බන්ධයෙන් සුදුසු ක්‍රියාමාර්ග ගෙන ක්‍රියාත්මක කර නොතිබුණි.
- (ආ) අරමුදල විසින් 2021 වර්ෂයේ දී සිදුකරන ලද සාමාන්‍ය කොටස් විකුණුම්වලින් සමාගම් 05 ක සිදුකර තිබූ සාමාන්‍ය පිරිවැය රු.මිලියන 93.39 ක් වූ කොටස් අලෙවියෙන් රු.මිලියන 53.76 ක ප්‍රාග්ධන අලාභයක් ලබා තිබුණි.
- (ඈ) 2021 දෙසැම්බර් 31 දිනට කොටස් වෙළඳපොළෙහි සිදුකරන ලද රු.මිලියන 84,067 ක් වූ සමස්ත ආයෝජනයෙන් රු.මිලියන 9,681 ක් හෙවත් සියයට 12 ක් හෝටල් ක්ෂේත්‍රයෙහි සමාගම් 11 ක ආයෝජනය කර තිබුණි. ඒ සම්බන්ධයෙන් පහත නිරීක්ෂණ කරනු ලැබේ.
  - (i) මෙම ආයෝජනයන්හි 2021 දෙසැම්බර් 31 දිනට වෙළඳපොළ අගය රු.මිලියන 2,659.51 කින් අඩු වී තිබුණි.
  - (ii) හෝටල් ක්ෂේත්‍රයෙහි කරන ලද ආයෝජන 2019 හා 2020 වර්ෂ අවසානයේදී රු.මිලියන 10,084.28 ක්ද, 2021 වර්ෂය අවසානයේදී රු.මිලියන 9,681.52 ක් ද වූ අතර මෙම ආයෝජන සඳහා 2021 වර්ෂයේ දී කිසිදු ප්‍රතිලාභයක් ලැබී නොතිබුණි. 2019 හා 2020 වර්ෂවලදී මෙම ආයෝජන මත ලද ප්‍රතිලාභය පිළිවෙලින් රු.මිලියන 103.18 ක් හා රු.මිලියන 47.40 ක් හෙවත් සියයට 2.47 ක් හා සියයට 0.98 ක් විය. තවද, සමාගම් 7 ක සිදුකර තිබූ රු.මිලියන 3,174.54 ක ආයෝජන සඳහා 2020 හා 2019 වර්ෂවලදී ද කිසිදු ප්‍රතිලාභයක් ලැබී නොතිබුණි. 2020-2021 වර්ෂවල කොට්ඨාස 19 හේතුවෙන් ව්‍යාපාරවල සිදුවූ කඩා වැටීම මෙම තත්ත්වයට හේතු වී ඇති බව මහ බැංකු අධිපති විසින් මා වෙත දන්වා තිබුණි.

  
 ඩබ්ලිව්. පී. සී. ප්‍රභාකරත්න  
 විගණකාධිපති