

**2024 වර්ෂය - දෙවන කාර්තුව**

**මහා පරිමාණ සංවර්ධන ව්‍යාපෘතිවල ප්‍රගතිය**

**2024ம் வருடம் - இரண்டாவது காலாண்டு**

**பாரிய அளவிலான அபிவிருத்தி கருத்திட்டங்களின் முன்னேற்றங்கள்**

**Progress of Mega Scale Development Projects**

**Second Quarter – Year 2024**

**ව්‍යාපෘති කළමනාකරණ හා අධීක්ෂණ දෙපාර්තමේන්තුව**

**கருத்திட்ட முகாமைத்துவம் மற்றும் கண்காணிப்புத் திணைக்களம்**

**Department of Project Management and Monitoring**

මහා පරිමාණ සංවර්ධන ව්‍යාපෘතිවල ප්‍රගතිය  
2024 වර්ෂය - දෙවන කාර්තුව

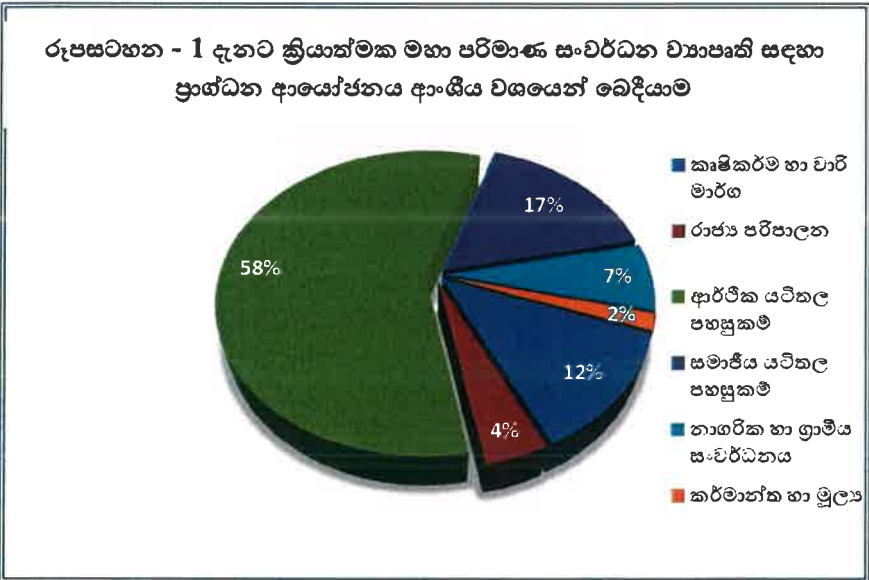
සංවර්ධන ආයෝජනයන්හි ප්‍රතිඵල, අපේක්ෂිත කාලය තුළ ජනනය කිරීමේ අරමුණින්, ව්‍යාපෘති කළමනාකරණ හා අධීක්ෂණ දෙපාර්තමේන්තුව විසින් මහා පරිමාණ සංවර්ධන ව්‍යාපෘතිවල ප්‍රගතිය සමාලෝචනය කිරීම තුළින් එළඹී නිරීක්ෂණ හා යෝග්‍ය නිර්දේශ, සුදුසු ප්‍රතිපත්තිමය හා උපායමාර්ගික තීරණ ගැනීම සඳහා කාර්තුමය වශයෙන් අමාත්‍ය මණ්ඩලය වෙත ඉදිරිපත් කෙරේ. ඒ අනුව, එක් එක් රේඛීය අමාත්‍යාංශ විසින් වාර්තා කරන ලද සංවර්ධන ව්‍යාපෘතීන්හි කාර්යයසාධන තොරතුරු හා දත්ත මත පදනම්ව සකස් කළ 2024 වර්ෂයේ දෙවන කාර්තුව දක්වා වූ එම ව්‍යාපෘතීන්හි සමුච්චිත ප්‍රගතිය මෙම වාර්තාව මගින් ඉදිරිපත් කර ඇත.

ව්‍යාපෘති කළමනාකරණ හා අධීක්ෂණ දෙපාර්තමේන්තුව  
මුදල්, ආර්ථික ස්ථායීකරණ සහ ජාතික ප්‍රතිපත්ති අමාත්‍යාංශය

**හැඳින්වීම**

රජයේ ප්‍රාග්ධන වියදම් යටතේ 2024 දෙවන කාර්තුව අවසන් වන විට ක්‍රියාත්මක වෙමින් පැවති මහා පරිමාණ සංවර්ධන ව්‍යාපෘති 224 ක ප්‍රගතිය මෙම සමාලෝචනය සඳහා සැලකිල්ලට ගන්නා ලදී. පළමු කාර්තුවේ පැවති මහා පරිමාණ සංවර්ධන ව්‍යාපෘති සමුච්ඡයට, මූල්‍ය ප්‍රතිපාදන නොමැතිවීම හේතුවෙන් ක්‍රියාකාරකම් අත්හිටුවා තිබූ ජල සම්පාදන ව්‍යාපෘති 47 ක ක්‍රියාකාරකම් නැවත ආරම්භ කිරීම ද, පුනර්ජනනීය විදුලිබල ව්‍යාපෘති 04 ක් ඇතුළුව නව විදුලි ව්‍යාපෘති 05 ක් ද, කුඩා හා මධ්‍ය පරිමාණ ව්‍යවසාය සංවර්ධනය සඳහා වන නව ව්‍යාපෘතියක් ද ලෙස අලුතින් ව්‍යාපෘති 53 ක් 2024 දෙවන කාර්තුවේ දී එකතුවී ඇත. මෙම මහා පරිමාණ සංවර්ධන ව්‍යාපෘති 224 න් 126 ක් 2024 දෙසැම්බර් මස අවසන් වන විට නිම කිරීමට සැලසුම් කර ඇත.

එමෙන්ම, මෙම ව්‍යාපෘති සමුච්ඡය තුළ 2029 වර්ෂය දක්වාම ක්‍රියාත්මක කෙරෙන ව්‍යාපෘති ද පවතින අතර, මහා පරිමාණ සංවර්ධන ව්‍යාපෘතිවල මුළු ඇස්තමේන්තුගත වටිනාකම රුපියල් ට්‍රිලියන 3.6 ක් පමණ වේ. එම ආයෝජනය ආශීඝ වශයෙන් බෙදී යාම රුපසටහන 1 හි දැක්වේ.



මේ අතුරින් 2027-2029 කාලය තුළ නිම කිරීමට අපේක්ෂිත ව්‍යාපෘති 11 ක් හැර අනෙක් ව්‍යාපෘති සියල්ල 2026 වර්ෂය අවසන් වීමට පෙර නිම කිරීමට අපේක්ෂිතය. මෙම ව්‍යාපෘති 224 හි වැඩ නිම කිරීම සඳහා තවදුරටත් වෙන් කළ යුතු ඉතිරි ප්‍රතිපාදනය රුපියල් ට්‍රිලියන 1.8 ක් පමණ වේ.

බොහෝමයක් ව්‍යාපෘතිවල ඇස්තමේන්තුගත පිරිවැය ඉහළයාම් වාර්තාවී ඇති අතර, එම ගණනය කිරීම් හා අනුමැතිය ලබාගැනීම් මේ දක්වා අවසන්ව නොමැති බව නිරීක්ෂණය කෙරේ. විශේෂයෙන් විදේශ මූල්‍යයන් තාවකාලිකව අත්හිටුවා ඇති ව්‍යාපෘති 26 ක් මේ අතර වේ. මහා පරිමාණ සංවර්ධන ව්‍යාපෘති සඳහා ඉහළ ප්‍රතිපාදනයක් වෙන්වන අමාත්‍යාංශ කිහිපයක තොරතුරු වගුව 01 හි දැක්වේ

වගුව 01- ඉහළ ප්‍රතිපාදනයක් සහිත අමාත්‍යාංශවල ප්‍රාග්ධන ආයෝජනය

අමාත්‍යාංශය	ව්‍යාපෘති ගණන	මුළු ඇස්තමේන්තු මුදල (රු.බි.)	සමුච්ඡිත වියදම (රු.බි.)	ඉතිරි ප්‍රතිපාදන අවශ්‍යතාවය (රු.බි.)
අධ්‍යාපන අමාත්‍යාංශය	16	166.8	93.7	73.1
සෞඛ්‍ය අමාත්‍යාංශය	25	184.9	88.8	96.1
වාරිමාර්ග අමාත්‍යාංශය	15	352.1	228.9	123.2
ප්‍රවාහන හා මහා මාර්ග අමාත්‍යාංශය	21	888.7	449.9	438.8
නාගරික සංවර්ධන හා නිවාස අමාත්‍යාංශය	10	199.2	117.3	81.9
ජල සම්පාදන හා වතු යටිතල පහසුකම් සංවර්ධන අමාත්‍යාංශය	68	736.4	309.6	426.8
<b>එකතුව</b>	<b>155</b>	<b>2,528.1</b>	<b>1,288.2</b>	<b>1,239.8</b>

**2024 දෙවන කාර්තුව අවසන් වන විට මූල්‍ය උපයෝජනය**

2024 වර්ෂය සඳහා මෙම මහා පරිමාණ සංවර්ධන ව්‍යාපෘති 224 වෙනුවෙන් වෙන් කර ඇති ප්‍රතිපාදනය රු.බිලියන 675 ක් වන අතර, දෙවන කාර්තුව අවසන් වන විට, එයින් වියදම් දැරීමට අපේක්ෂිතව තිබූ මුදල රු.බිලියන 342 කි. එතෙක් සත්‍ය වශයෙන් දැරූ ඇති වියදම රු.බිලියන 150 ක් වන අතර, එය 2024 වර්ෂයට වෙන් කළ ප්‍රතිපාදනයෙන් 22% ක් පමණි. කෙසේ වුවද, මෙම මූල්‍ය ප්‍රගතිය පළමු කාර්තුවට සාපේක්ෂව 65% ක වර්ධනයකි. තවද, අතැති බිල්පත්වල වටිනාකම ලෙස රු.බිලියන 47 ක් ද වාර්තා වේ. මෙලෙස ඉටු කරන ලද කාර්යයන් වෙනුවෙන් ගෙවීම් සිදුකිරීම දක්වා වන ප්‍රමාදයන් හේතුවෙන් වර්ෂාවසානය වන විට විශාල බිල්පත් ප්‍රමාණයක් එකතුවීම මත භාණ්ඩාගාරයෙන් මුදල් අග්‍රිම ලබා දීම ගැටළුකාරී විය හැකි බව නිරීක්ෂණය වේ.

වගුව 02: මූල්‍යයනය අනුව මහා පරිමාණ ව්‍යාපෘති වර්ගීකරණය හා ප්‍රගතිය

මූල්‍යන මූලාශ්‍රය	ව්‍යාපෘති ගණන	2024 ප්‍රතිපාදන (රු.බි.)	2024.06.30 දිනට			
			මූල්‍ය ඉලක්කය (රු.බි.)	සත්‍ය වියදම (රු.බි.)	මූල්‍ය ප්‍රගතිය (%)	අතැති බිල්පත් (රු.බි.)
දේශීය අරමුදල්	115	182.21	70.2	60.79	86.6	4.89
දේශීය ණය	04	4.32	0.6	0.1	16.6	4.74
විදේශීය ණය	81	453.24	256.3	85.94	33.5	37.01
විදේශීය ප්‍රදාන	24	35.02	14.4	2.81	19.5	0.49
<b>එකතුව</b>	<b>224</b>	<b>674.79</b>	<b>341.5</b>	<b>149.64</b>	<b>43.81</b>	<b>47.13</b>

**භෞතික ප්‍රගතිය**

මෙම ව්‍යාපෘති සමූහය අතුරින්, 2024 දෙවන කාර්තුව අවසන් වන විට පළමු කාර්තුව තුළ නිම කළ ව්‍යාපෘති 03 ද ඇතුළත්ව, ව්‍යාපෘති 8 ක ක්‍රියාකාරකම් නිම කර ඇත. එසේ වුවද, 2024 දෙවන කාර්තුව අවසන් වන විට මහා පරිමාණ සංවර්ධන ව්‍යාපෘතීන් විසින් අත්කරගෙන ඇති භෞතික ප්‍රගතිය නිරීක්ෂණය කිරීමේ දී කිසිදු භෞතික ප්‍රගතියක් අත්කර නොගත් ව්‍යාපෘති 59 ක් පවතින බව පැහැදිලි වේ. මේ අතුරින් ව්‍යාපෘති 25 ක් විදේශ ණය මත මූල්‍යනයවන ව්‍යාපෘති වන අතර, ඒ අතුරින්ද, විදේශ ණය වාරික අත්හිටුවීම හේතුවෙන් භෞතික ක්‍රියාකාරකම් ඇණහිට ඇති බොහොමයක් ව්‍යාපෘති පවතින බව නිරීක්ෂණය වේ. එමෙන්ම විදේශ ප්‍රදාන මත ක්‍රියාත්මක වන ව්‍යාපෘති 03 ක් ද භෞතික ප්‍රගතිය ශුන්‍ය අගයක් ගැනීම විශේෂයකි.

**වගුව 03: ව්‍යාපෘතිවල ප්‍රගති මට්ටම් අනුව වර්ගීකරණය**

ප්‍රගති මට්ටම (%)	නිම කළ	99-90	89-80	79-70	69-60	59-50	49-40	40 ට අඩු
ව්‍යාපෘති සංඛ්‍යාව	08	35	28	18	19	13	19	84

2024 දෙවන කාර්තුව අවසන් වන විට සමූහික භෞතික ප්‍රගතිය 40% කටත් වඩා අඩු මට්ටමක පවතින ව්‍යාපෘති 84 ක් ඇති බව නිරීක්ෂණය වන අතර, ඒවායින් ව්‍යාපෘති 64 ක් ම 2022 වර්ෂයට පෙර වැඩ ආරම්භ කළ ව්‍යාපෘති වන බව ද නිරීක්ෂණය වේ. එමෙන්ම 80% ට වැඩි ප්‍රගතියක් අත්කර ගත් ව්‍යාපෘති 63 ක් පවතින අතර, එයින් ව්‍යාපෘති 53 ක් 2024 වර්ෂය තුළ හෝ ඊට පෙර වැඩ නිම කිරීමට සැලසුම් කළ ව්‍යාපෘති වේ. එම ව්‍යාපෘති නිම කිරීම සඳහා තවදුරටත් අවශ්‍ය අරමුදල් ප්‍රමාණය රු. බිලියන 231 ක් පමණ වන බව නිරීක්ෂණය වේ. එම ව්‍යාපෘති සඳහා 2024 වර්ෂයට රු. බිලියන 133 ක් ප්‍රතිපාදන ලෙස වෙන් කර ඇතත්, ව්‍යාපෘති ක්‍රියාත්මක කිරීමේ ප්‍රගතිය නිරීක්ෂණය කිරීමේදී ව්‍යාපෘති බොහොමයක ක්‍රියාකාරකම් 2024 වර්ෂය තුළ නිම කළ නොහැකි වනු ඇති බව පෙනීයයි.

සංවර්ධන ව්‍යාපෘතිවල සමාලෝචිත කාර්තුවෙහි භෞතික ප්‍රගතිය, සමූහික භෞතික ප්‍රගතිය ව්‍යාපෘති කාල කළමනාකරණය අවදානම්/ගැටළු හඳුනා ගැනීම සහ නිරාකරණයට ගෙන ඇති ක්‍රියාමාර්ග යනා දී කරුණු විශ්ලේෂණය කර කාණ්ඩගත කර ව්‍යාපෘති කාර්යාධනය සඳහා වර්ණ කේත ලබා දී ඇත. රේඛීය අමාත්‍යාංශ අනුව මහා පරිමාණ සංවර්ධන ව්‍යාපෘතිවල 2024 වර්ෂයේ දෙවන කාර්තුව වන විට පැවති ප්‍රගතිය ඇමුණුම A හි දක්වා ඇති අතර, එහි සාරාංශය වගු අංක 04 හි දක්වා ඇත.

වගුව 04 - ප්‍රගති කාණ්ඩ අනුව ව්‍යාපෘති වර්ගීකරණය

ප්‍රගති කාණ්ඩය	වර්ණ කේතය	ව්‍යාපෘති ගණන
2024 වර්ෂය තුළ වැඩ අවසන් කළ	■	08
ඉතා සාර්ථකව ක්‍රියාත්මක වන	■	07
හොඳින් ක්‍රියාත්මක වන	■	19
මැදිහත්වීම් තුළින් අපේක්ෂිත ප්‍රගතිය අත්කරගත හැකි	■	44
විශේෂ අවධානය යොමුවිය යුතු	■	51
තීරණාත්මක ව්‍යාපෘති	■	51
විදේශ ණය අරමුදල් තාවකාලිකව අත්හිටුවා ඇති	■	26
ක්‍රියාකාරකම් නැවත අරඹනතුරු ආරක්ෂාකාරීව අත්හිටුවීමට තීරණය කළ	■	16
තාවකාලිකව අත්හිටුවා ඇති ව්‍යාපෘති	■	02

සමාලෝචිත කාර්තුවෙහි ව්‍යාපෘතිවල ක්‍රියාකාරීත්වය සලකා බැලීමේ දී විදේශ ණය මුදල් තාවකාලිකව අත්හිටවූ ව්‍යාපෘති 26 ක් හා ව්‍යාපෘති ක්‍රියාකාරකම් නැවත අරඹන තුරු ආරක්ෂාකාරීව අත්හිටුවීමට තීරණය කළ ව්‍යාපෘති 16 ක් පවතින බව නිරීක්ෂණය වේ. මෙම ව්‍යාපෘතිවලින් බහුතරය අධ්‍යාපන, සෞඛ්‍ය, මහාමාර්ග, ජලසම්පාදන, විදුලිබල හා වාරිමාර්ග යන ක්ෂේත්‍රවලට අයත් වන අතර, අදාළ ව්‍යාපෘතිවලින් අපේක්ෂිත ප්‍රතිඵල ජනනය තවදුරටත් කල් යනු ඇත. එමෙන්ම 2024 දෙවන කාර්තුව අවසන් වන විට ව්‍යාපෘති 67 ක වැඩ නිම කර ජනතාව වෙත ප්‍රතිලාභ ලබා දීමට නියමිතව තිබුණ ද, ව්‍යාපෘති 07 ක ක්‍රියාකාරකම් පමණක් නිම කර ඇති බව නිරීක්ෂණය වේ. මෙයට අමතරව, 2024 අගෝස්තු මාසය තුළ නිම කිරීමට සැලසුම් කර තිබූ ජල සම්පාදන ව්‍යාපෘතියක් දෙවන කාර්තුව තුළ නිම කර ඇති බව වාර්තා වී ඇත. ඒ අතුරින් ව්‍යාපෘති 30 ක් තවමත් 70% කට වඩා අඩු භෞතික ප්‍රගතියක් පෙන්නුම් කරන බැවින්, ඒවායින් අපේක්ෂිත ප්‍රතිලාභ ද කාලීනව මහජනතාවට ලබා දීම අවිනිශ්චිත වේ.

වගුව 05- දෙවන කාර්තුව අවසාන වන විට නිම කිරීමට සැලසුම් කළ ව්‍යාපෘතිවල වර්තමාන ප්‍රගතිය

ප්‍රගති මට්ටම (%)	නිම කළ	99-90	89-80	79-70	69-60	59-50	49-40	40 ට අඩු
ව්‍යාපෘති සංඛ්‍යාව	07	17	10	03	05	04	06	15

දෙවන කාර්තුව අවසාන වන විට නිම කිරීමට සැලසුම් කළ ව්‍යාපෘති වල වර්තමාන ප්‍රගතිය සලකා බැලීමේදී, අපේක්ෂිත පරිදි ක්‍රියාකාරකම් නිම කර ඇත්තේ 10% ක පමණි. එමෙන්ම, ඉතිරි ව්‍යාපෘති අතුරින්

ද බොහෝමයක් ව්‍යාපෘති මූලිකව අනුමත කල කාලය ඉක්මවා අමතර කාලයක් ලබා ගෙන ක්‍රියාත්මක වන බව නිරීක්ෂණය වේ. තවද, 80% කටත් වඩා අඩු ප්‍රගතියක් පෙන්වන ව්‍යාපෘති 33 ක් පවතින අතර, විදේශ මූල්‍යන ගැටළු, ප්‍රතිපාදන සීමාවීම්, කොන්ත්‍රාත් අත්හිටුවීම් වැනි විවිධ හේතූන් මෙම ව්‍යාපෘතිවල ප්‍රගතිය පහළ මට්ටමක පැවතීමට බලපා ඇති බව වාර්තා වී ඇත. කෙසේ වුවද, මෙම ව්‍යාපෘතිවලින් අපේක්ෂිත ප්‍රතිලාභ තව දුරටත් ප්‍රමාද වීමකින් තොරව ජනතාව වෙත ලබා දීමට අවශ්‍ය බැවින්, ඉතිරිව ඇති ව්‍යාපෘති ක්‍රියාකාරකම් නිම කිරීම සඳහා ප්‍රායෝගික කාල රාමුවක් සකස් කර ක්‍රියාත්මක කිරීම සඳහා අමාත්‍යාංශ ලේකම්වරුන්ගේ සෘජු මැදිහත්වීම් වැදගත් වේ.

**වගුව 06 - 2024 වර්ෂය තුළ හෝ ඊට පෙර නිම කිරීමට සැලසුම් කල ව්‍යාපෘති අතුරින් 80% කට වඩා භෞතික ප්‍රගතියක් දක්වන ව්‍යාපෘති**

නිම කිරීමට අපේක්ෂිත කාලය	ප්‍රගති මට්ටම (%)				එකතුව
	80-85	86- 90	91-95	96 - 100	
2024 වර්ෂයට පෙර නිම කිරීමට නියමිතව තිබූ ව්‍යාපෘති	01	02	07	02	12
2024 ජනවාරි -මාර්තු	01	01	02	02	06
2024 අප්‍රේල් - ජූනි	02	04	02	01	09
2024 ජූලි - සැප්තැම්බර්	02	01	01	01	05
2024 ඔක්තෝබර් - දෙසැම්බර්	04	04	07	06	21
<b>එකතුව</b>	<b>10</b>	<b>12</b>	<b>19</b>	<b>12</b>	<b>53</b>

එමෙන්ම 2024 වර්ෂය තුළ හෝ ඊට පෙර නිම කිරීමට සැලසුම් කල ව්‍යාපෘතිවලින් භෞතික ප්‍රගතිය 80% කට වඩා අත්පත්කරගත් ව්‍යාපෘති 53 ක් පවතින අතර, එයින් ව්‍යාපෘති 31 ක් 90% ක් හෝ ඊට වඩා වැඩි ප්‍රගතියක් අත්කර ගෙන ඇත. මෙම ව්‍යාපෘති නිම කිරීම සඳහා අවශ්‍ය ඉතිරි ප්‍රතිපාදනය රු. බිලියන 102 ක් පමණ වන අතර, ඒවායේ ක්‍රියාකාරකම් 2024 වර්ෂයේ දී සම්පූර්ණයෙන් ම නිම කිරීම සඳහා ප්‍රතිපාදන ලබා දීම දුෂ්කර බවද නිරීක්ෂණය වේ.

**ගැටළු හා විසඳුම්**

2024 පළමු කාර්තුව තුළ ශුන්‍ය භෞතික ප්‍රගතියක් පෙන්වූ කළ ව්‍යාපෘති 62 හැරුණු කොට 1% කට වඩා අඩු භෞතික ප්‍රගතියක් අත්කරගෙන ඇති ව්‍යාපෘති 15 ක් පවතින බව වාර්තා වී ඇත. මහා භාණ්ඩාගාරය මගින් ලබා දී ඇති ප්‍රතිපාදන සීමාවන් තුළ අක්මුදල් නිදහස් කිරීම මේ වනවිට ප්‍රමාදයකින් තොරව සිදු වුවද, සංවර්ධන ව්‍යාපෘති ක්‍රියාත්මක කිරීමට බාධාකාරී වන වෙනත් හේතූන් මත සමස්තයක් වශයෙන් ගත් කළ මෙම කාර්තුව අවසන් වන විට දී මහා පරිමාණ සංවර්ධන ව්‍යාපෘතිවල කාර්ය සාධනයෙහි සැලකිය යුතු

වර්ධනයක් පෙන්වුම් නොකරයි. පවතින ගැටළු නිරාකරණය සඳහා මැදිහත්වීමක් හා සම්බන්ධීකරණයන් අවශ්‍ය වූ සංවර්ධන ව්‍යාපෘති 77 ක පමණ ගැටළු නිරාකරණය සඳහා සහ ව්‍යාපෘති වලින් අපේක්ෂිත ප්‍රතිලාභ නියමිත පරිදි මහජනතාව වෙත ලබා දීම සඳහා අවශ්‍ය ක්‍රියාමාර්ග ගැනීමට ජාතික මෙහෙයුම් මැදිරියේ මැදිහත්වීමෙන් අවශ්‍ය පහසුකම් සලසා ඇත.

**වගුව 07 - ව්‍යාපෘති ක්‍රියාකාරීත්වයට බලපා ඇති කරුණු**

#	ගැටළුව	ව්‍යාපෘති සංඛ්‍යාව
01	තෙවන පාර්ශවීය අනුමැතීන් ලැබීමේ ප්‍රමාදයන්	24
02	කොන්ත්‍රාත්කරුවන්ගේ උණ කාර්යසාධනය	27
03	උපදේශකවරුන්ගේ උණ කාර්යසාධනය	02
04	ප්‍රතිපාදන ප්‍රමාණවත් නොවීම/අග්‍රීම ලැබීමේ ප්‍රමාදයන්	28
05	ඉඩම් අත්පත් කර ගැනීමේ ප්‍රමාදයන්	05
06	ප්‍රසම්පාදන ක්‍රියාවලිය ආශ්‍රිත ප්‍රමාදයන්	16
07	විෂය පථය වෙනස්වීම්	11

ඉහත ගැටළුකාරී තත්ත්වයන් මෙන්ම ව්‍යාපෘති කළමනාකරණයේ පවතින දුර්වලතා මත ව්‍යාපෘති මගින් අපේක්ෂිත ප්‍රතිලාභ ජනනය දිගින් දිගටම ප්‍රමාද වීම සුලභව දක්නට ලැබෙන කරුණකි. ව්‍යාපෘති කාලය දීර්ඝ කර ගැනීම සඳහා විධිමත් අනුමැතීන් ලබා ගැනීමකින් තොරව 2024 දෙවන කාර්තුව වන විට ව්‍යාපෘති 43 ක් ක්‍රියාත්මක වන බැවින්, මෙම ව්‍යාපෘතිවලින් ජනතාව වෙත ප්‍රතිලාභ ලබා දෙන නිශ්චිත කාලසීමාව පිළිබඳ තහවුරුවක් අදාළ අමාත්‍යාංශවලට නොමැති බව නිරීක්ෂණය වේ. එබැවින්, ඉදිරි ප්‍රතිපාදන හා අක්මුදල් ලබා දීම සම්බන්ධ නිවැරදි පුරෝකථනයන් ද සිදු කල නොහැකි වේ.

මෙම තත්ත්වය ව්‍යාපෘති මගින් අපේක්ෂිත ප්‍රතිලාභ තුළින් ජනතාවගේ ජීවන තත්ත්වය නගා සිටුවීමේ අභිප්‍රාය සාක්ෂාත් කර ලීම කෙරෙහි සෘණාත්මකව බලපානු ලබන බව නිරීක්ෂණය වේ. කෙසේ වුවද, මෙම තත්ත්වය යම්තාක් දුරකට මහහරවා ගැනීම සඳහා, ඇතැම් ව්‍යාපෘතිවල ප්‍රතිලාභ ලබා දීම අදියර වශයෙන් ක්‍රියාත්මක කළ හැකි බව නිරීක්ෂණය කෙරේ. මෙම උපායමාර්ගික ප්‍රවේශය දැනටමත් රේඛීය අමාත්‍යාංශ හා ජාතික මෙහෙයුම් මැදිරියේ මැදිහත්වීම මත ක්‍රියාත්මක වන අතර, ඒ අනුව ජනතාවට කඩිනමින් ප්‍රතිලාභ ලබා දිය හැකි වන පරිදි වැඩ අවසන් කිරීමට ආසන්න හෝ අදියර වශයෙන් වැඩ නිම කල හැකි ව්‍යාපෘති සඳහා ප්‍රමුඛතාවය ලබා දීමට පියවර ගැනීම සාධනීය තත්ත්වයකි.



රටේ ආර්ථිකය යථා තත්ත්වයට පත්වෙමින් පවතින අවස්ථාවක මෙම පියවර තවදුරටත් ක්‍රියාත්මක කිරීම තුළින් ව්‍යාපෘතිවලින් අපේක්ෂිත ප්‍රතිලාභ ක්‍රමිකව අත්කර ගත හැකි බවද නිරීක්ෂණය වේ. ඒ අනුව, ක්‍රියාත්මක වෙමින් පවතින මහා පරිමාණ සංවර්ධන ව්‍යාපෘතිවල ප්‍රතිලාභ පවතින මූල්‍ය අවකාශයන් තුළ කඩිනමින් මහජනතාව වෙත ලබා දීමට අවශ්‍ය පියවර ගැනීම සඳහා පහත සඳහන් නිර්දේශ යෝජනා කෙරේ.

### නිර්දේශ

1. 2024 දෙවන කාර්තුව අවසන් වන විට අනුමත ව්‍යාපෘති කාලය අවසන් වී ඇති සහ/හෝ මුළු ඇස්තමේන්තු පිරිවැය ඉහළ ගොස් ඇති සියළු ව්‍යාපෘති සඳහා විධිමත් ක්‍රියාපාරිපාටි අනුගමනය කර අමාත්‍ය මණ්ඩලය වෙතින් ව්‍යාපෘති කාලය දීර්ඝ කර ගැනීම සඳහා සහ/හෝ සංශෝධිත මුළු පිරිවැය සඳහා අනුමැතිය ලබා ගෙන ඒ අනුව ප්‍රායෝගික ක්‍රියාකාරී සැලැස්මක් සකස්කර මහා භාණ්ඩාගාරය සමග සාකච්ඡා කර ඉදිරි ප්‍රතිපාදන අවශ්‍යතාවය වාර්ෂිකව පුරෝකථනය කිරීම.
2. 2025 වර්ෂය සඳහා ද ප්‍රාග්ධන ප්‍රතිපාදන සීමාවිය හැකි බැවින්, දැනට ක්‍රියාත්මක මහා පරිමාණ සංවර්ධන ව්‍යාපෘති කඩිනමින් වැඩ නිම කළ හැකි පිළිවෙලට ප්‍රමුඛතාගත කර ඒ අනුව 2025 වර්ෂයට අවශ්‍ය ප්‍රතිපාදන ලබාගැනීමට කටයුතු කිරීම.

பாரிய அளவிலான அபிவிருத்தி கருத்திட்டங்களின் முன்னேற்றம்  
2024 வருடம் - இரண்டாவது காலாண்டு

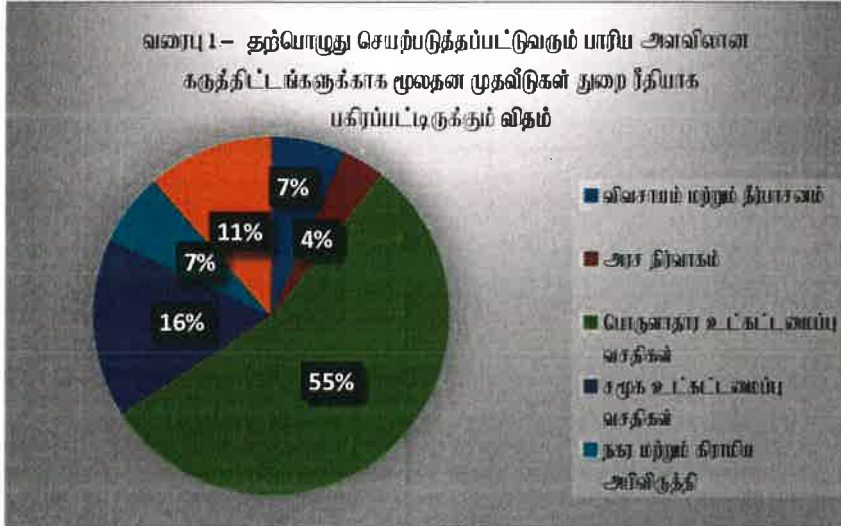
அபிவிருத்தி முதலீடுகளின் பெறுபேறுகள், எதிர்பார்க்கப்பட்ட காலத்தினுள் உருவாக்கிக் கொள்வதனை நோக்காகக் கொண்டு, கருத்திட்ட முகாமைத்துவம் மற்றும் கண்காணிப்புத் திணைக்களத்தினால் பாரிய அளவிலான கருத்திட்டங்களின் முன்னேற்றங்களை ஆய்வு செய்வதனுடாக எழுந்துள்ள அவதானிப்புக்கள் மற்றும் சாத்தியமான பரிந்துரைகள், பொருத்தமான கொள்கை ரீதியான மற்றும் தந்திரோபாய தீர்மானங்களை எடுப்பதற்காக காலாண்டு அடிப்படையில் அமைச்சரவைக்கு சமர்ப்பிக்கப்படுகின்றது. அதற்கமைய, ஒவ்வொரு நிரல் அமைச்சுக்களினால் அறிக்கையிடப்பட்ட அபிவிருத்தி கருத்திட்டங்களின் செயற்றிறன் தொடர்பான தகவல்கள் மற்றும் தரவுகளின் அடிப்படையில் தயாரிக்கப்பட்ட 2024ம் வருடத்தின் இரண்டாவது காலாண்டு வரையிலான அக் கருத்திட்டங்களின் திரண்ட முன்னேற்றமானது இவ் அறிக்கையினூடாக சமர்ப்பிக்கப்படுகின்றது.

கருத்திட்ட முகாமைத்துவம் மற்றும் கண்காணிப்புத் திணைக்களம்  
நிதி, பொருளாதார உறுதிப்பாடு மற்றும் தேசிய கொள்கைகள் அமைச்சு

## அறிமுகம்

அரசின் முதலீட்டு செலவின் கீழ் 2024 ம் வருடத்தின் இரண்டாவது காலாண்டு இறுதியாகும் போது செயற்படுத்தப்பட்டு வரும் பாரிய அளவிலான 224 அபிவிருத்தி கருத்திட்டங்களின் முன்னேற்றம் இம் மீளாய்விற்காக கவனத்தில் எடுக்கப்பட்டுள்ளன. முதலாவது காலாண்டு காணப்பட்ட பாரிய அளவிலான அபிவிருத்தி கருத்திட்ட தொகைக்கு, நிதி ஒதுக்கீடு இல்லாத காரணத்தினால் செயற்பாடுகள் இடை நிறுத்தப்பட்டிருந்த 47 நீர் வழங்கல் கருத்திட்டங்கள் மீண்டும் ஆரம்பிக்கப்பட்டமை, 04 புதுப்பிக்கத்தக்க மின்சக்தி கருத்திட்டங்கள் உள்ளடங்கலாக புதிய மின்சக்தி கருத்திட்டங்கள் 05 ம், சிறிய மற்றும் நடுத்தரளவிலான முயற்சியாண்மைகளின் அபிவிருத்திக்கான ஒரு கருத்திட்டம் உள்ளடங்கலாக 53 புதிய கருத்திட்டங்கள் 2024 இரண்டாவது காலாண்டில் சேர்க்கப்பட்டுள்ளன. இப் பாரிய அளவிலான 224 அபிவிருத்தி கருத்திட்டங்களில் 126 கருத்திட்டங்களை 2024 டிசெம்பர் மாதம் இறுதியாகும் போது நிறைவு செய்வதற்கு திட்டமிடப்பட்டுள்ளது.

அதே போன்று, இக் கருத்திட்ட தொகையினுள் 2029 வருடம் வரை செயற்படுத்தப்படவிருக்கும் கருத்திட்டங்கள் காணப்படுவதுடன், பாரிய அளவிலான அபிவிருத்தி கருத்திட்டங்களின் மொத்த செலவு மதிப்பீடு 3.6 டிரில்லியன் ரூபாவாக காணப்படுகின்றது. அம் முதலீடானது துறை ரீதியாக பகிரப்படும் விதம் 1ம் வரைபடத்தில் காட்டப்பட்டுள்ளது.



இதற்கிடையில் 2027-2029 காலத்தினுள் நிறைவு செய்வதற்கு எதிர்பார்க்கப்படும் 11 கருத்திட்டங்கள் தவிர்ந்த ஏனைய கருத்திட்டங்கள் அனைத்தும் 2026ம் வருடம் நிறைவடையவதற்கு முன்னர் பூர்த்தி செய்வதற்கு எதிர்பார்க்கப்படுகின்றது. இவ் 224 கருத்திட்டங்களின் வேலைகளை நிறைவு

செய்வதற்காக மேலும் ஒதுக்கிடப்பட வேண்டிய எஞ்சிய நிதி ஒதுக்கீடு 1.8 டிரில்லியன் ரூபா அளவினதாகும்.

பெரும்பாலான கருத்திட்டங்களின் மதிப்பிடப்பட்ட செலவினம் அகிகரிக்கப்பட்டுள்ளமை அறிக்கையிடப்பட்டுள்ளதுடன், அதனை கணக்கிடல் மற்றும் அனுமதியை பெற்றுக்கொள்ளுதல் இதுவரையில் நிறைவு செய்யப்படவில்லை என்பது அவதானிக்கப்படுகின்றது. விஷேடமாக

வெளிநாட்டு கடன் உதவி தற்காலிகமாக இடைநிறுத்தப்பட்டுள்ள 26 கருத்திட்டங்கள் இதனுள் உள்ளடங்குகின்றன. பாரிய அளவிலான அபிவிருத்தி கருத்திட்டங்களுக்காக அதிக நிதி ஒதுக்கப்படுகின்ற சில அமைச்சுக்களின் தகவல்கள் அட்டவணை 01 இல காட்டப்படுகின்றன.

**அட்டவணை 01- அதிக நிதி ஒதுக்கீட்டையுடைய அமைச்சுக்களின் மூலதன முதலீட்டுகள்**

அமைச்சு	கருத்திட்டங்களின் எண்ணிக்கை	மொத்த மதிப்பிடப்பட்ட நிதி (ரூ.பில்.)	திரண்ட செலவினம் (ரூ.பில்.)	தேவையான எஞ்சியுள்ள நிதி ஒதுக்கீட்டு (ரூ.பில்.)
கல்வி அமைச்சு	16	166.8	93.7	73.1
சுகாதார அமைச்சு	25	184.9	88.8	96.1
நீர்பாசன அமைச்சு	15	352.1	228.9	123.2
போக்குவரத்து மற்றும் நெடுஞ்சாலைகள் அமைச்சு	21	888.7	449.9	438.8
நகர அபிவிருத்தி மற்றும் வீடமைப்பு அமைச்சு	10	199.2	117.3	81.9
நீர் வழங்கல் மற்றும் தோட்ட உட்கட்டமைப்பு வசதிகள் அபிவிருத்தி அமைச்சு	68	736.4	309.6	426.8
<b>மொத்தம்</b>	<b>155</b>	<b>2,528.1</b>	<b>1,288.2</b>	<b>1,239.8</b>

**2024 இரண்டாவது காலாண்டு இறுதியாகும் போது நிதி பயன்பாடு**

2024 வருடத்திற்காக இப் பாரிய அளவிலான 224 கருத்திட்டங்களுக்காக ஒதுக்கீட்டப்பட்ட நிதி அண்ணளவாக 675 பில்லியன் ரூபாவாவதுடன், இரண்டாவது காலாண்டு இறுதியாகும் போது, இந்நிதி ஒதுக்கீட்டினுள் செலவிடுவதற்கு திட்டமிடப்பட்டிருந்த நிதி 342 பில்லியன் ரூபாவாகும். ஆனால், உண்மையாக செலவிடப்பட்டிருப்பது 150 பில்லியன் ரூபாவாவதுடன், அது 2024 வருடத்திற்கு ஒதுக்கீட்டப்பட்ட நிதியில் 22% மட்டுமே ஆகும். எவ்வாறாயினும், இந்நிதி முன்னேற்றமானது முதலாவது காலாண்டுடன் ஒப்பிடும் போது 65% வளர்ச்சியை காட்டுகின்றது. மேலும், கையிலுள்ள பற்றுச்சீட்டுக்களின் பெறுமதியாக 47 பில்லியன் ரூபா அறிக்கையிடப்பட்டுள்ளது. இவ்வாறு மேற்கொள்ளப்பட்ட வேலைகளுக்கான கொடுப்பனவுகளை செலுத்துவதற்கான தாமதங்களின் காரணமாக வருட இறுதியாகும் போது பாரிய பற்றுச்சீட்டு தொகை சேர்வதன் அடிப்படையில் திறைசேரியிலிருந்து கட்டுநிதியை வழங்குவது பிரச்சினைக்குறியதாக இருப்பது அவதானிக்கப்படுகின்றது.

**அட்டவணை 02: நிதியீடு அடிப்படையில் பாரிய அளவிலான கருத்திட்டங்களை வகைப்படுத்தல் மற்றும் அவற்றின் முன்னேற்றங்கள்**

நிதி ஆதாரங்கள்	கருத்திட்டங்களின் எண்ணிக்கை	2024 நிதி ஒதுக்கீடு (ரூ.பில்.)	2024.06.30 நிதி நிலையில்			
			உண்மைச் செலவினம் (ரூ.பில்.)	நிதி முன்னேற்றம் (%)	கையிலுள்ள பட்டியல் (ரூ.பில்.)	உண்மைச் செலவினம் (ரூ.பில்.)
உள்நாட்டு நிதி	115	182.21	70.2	60.79	86.6	4.89
உள்நாட்டு கடன்	04	4.32	0.6	0.1	16.6	4.74
வெளிநாட்டு கடன்	81	453.24	256.3	85.94	33.5	37.01
வெளிநாட்டு உதவி	24	35.02	14.4	2.81	19.5	0.49
<b>மொத்தம்</b>	<b>224</b>	<b>674.79</b>	<b>341.5</b>	<b>149.64</b>	<b>43.81</b>	<b>47.13</b>

**பௌதீக முன்னேற்றம்**

இக்கருத்திட்ட தொகையினுள், 2024 இரண்டாவது காலாண்டு இறுதியாகும் போது முதலாவது காலாண்டினுள் நிறைவு செய்யப்பட்ட 03 கருத்திட்டங்கள் உள்ளடங்கலாக, 08 கருத்திட்டங்களின் செயற்பாடுகள் பூர்த்தி செய்யப்பட்டுள்ளன. எவ்வாறாயினும், 2024 இரண்டாவது காலாண்டு இறுதியாகும் போது பாரிய அளவிலான அபிவிருத்தி கருத்திட்டங்களின் மூலம் அடைந்துகொள்ளப்பட்டுள்ள பௌதீக முன்னேற்றத்தினை அவதானிக்கும் போது எவ்விதமான பௌதீக முன்னேற்றத்தினையும் அடைந்துகொண்டிராத 59 கருத்திட்டங்கள் காணப்படுவது தெளிவாகின்றது. இவற்றுள் 25 கருத்திட்டங்கள் வெளிநாட்டு கடன் அடிப்படையில் நிதியீட்டப்படும் கருத்திட்டங்களாவதுடன், அவற்றுள் வெளிநாட்டு கடன் தவணை இடைநிறுத்தப்பட்டுள்ள காரணத்தினால் பௌதீக செயற்பாடுகள் நிறுத்தப்பட்டுள்ள பல கருத்திட்டங்கள் காணப்படுகின்றமை அவதானிக்கப்பட்டுள்ளது. அதே போன்று வெளிநாட்டு நிதியுதவி அடிப்படையில் செயற்படுத்தப்படும் 03 கருத்திட்டங்கள் பூச்சிய பௌதீக முன்னேற்றத்தை கொண்டுள்ளமை குறிப்பிடத்தக்கதாகும்.

**அட்டவணை 03: கருத்திட்டங்களின் முன்னேற்றங்களின் அடிப்படையில் வகைப்படுத்தல்**

முன்னேற்ற மட்டம் (%)	நிறைவு செய்யப்பட்ட	99-90	89-80	79-70	69-60	59-50	49-40	40 விட குறைவு
கருத்திட்ட எண்ணிக்கை	08	35	28	18	19	13	19	84

2024 இரண்டாவது காலாண்டு இறுதியாகும் போது 40% ஐ விட குறைந்த திரண்ட பௌதீக முன்னேற்ற மட்டத்தில் 84 கருத்திட்டங்கள் காணப்படுவது அவதானிக்கப்பட்டிருப்பதுடன், அவற்றுள் 64 கருத்திட்டங்கள் 2022ம் வருடத்திற்கு முன்னர் வேலை ஆரம்பிக்கப்பட்ட

கருத்திட்டங்கள் என்பதும் அவதானிக்கப்பட்டுள்ளது. அதே போன்று 80% ஐ விட அதிக முன்னேற்றத்தை அடைந்துகொண்டுள்ள 63 கருத்திட்டங்கள் காணப்படுவதுடன், அவற்றுள் 53 கருத்திட்டங்கள் 2024 வருடத்தினுள் அல்லது அதற்கு முன்னர் வேலைகளை நிறைவு செய்தவற்கு திட்டமிடப்பட்டிருக்கும் கருத்திட்டங்களாகும். அக்கருத்திட்டங்களை நிறைவு செய்வதற்காக மேலும் தேவையான நிதி ஒதுக்கீட்டினளவு 231 பில்லியன் ரூபாவாகுமென அவதானிக்கப்படுகின்றது. அக் கருத்திட்டங்களுக்காக 2024 வருடத்திற்கு 133 பில்லியன் ரூபா நிதி ஒதுக்கீட்டப்பட்டிருந்தாலும், கருத்திட்டங்களை செயற்படுத்தப்படும் முன்னேற்றங்களை அவதானிக்கும் போது பல கருத்திட்டங்களின் வேலைகளை 2024ம் வருடத்தினுள் பூர்த்திசெய்ய முடியாது என்பது தெளிவாகின்றது.

அபிவிருத்தி கருத்திட்டங்களின் மதிப்பாய்வு செய்யப்படும் காலாண்டில், பௌதீக முன்னேற்றம், ஒட்டுமொத்த பௌதீக முன்னேற்றம், கருத்திட்ட நேர முகாமைத்துவம், நிதி முகாமைத்துவம், இடர் /சிக்கல் அடையாளங் காணல் மற்றும் தீர்ப்பதற்கு எடுக்கப்பட்ட நடவடிக்கைகள் ஆகிய காரணிகள் பகுப்பாய்வு செய்யப்பட்டு வகைப்படுத்தப்பட்டு கருத்திட்ட செயற்றிறனுக்காக நிறக்குறியீடுகள் வழங்கப்பட்டுள்ளன. நிரல் அமைச்சுக்களுக்கெய பாரிய அளவிலான கருத்திட்டங்களின் 2024ம் வருடத்தின் இரண்டாவது காலாண்டாகும் போது காணப்படும் முன்னேற்றங்கள் இணைப்பு A இல் காட்டப்பட்டுள்ளதுடன், அவற்றின் பொழிப்பு அட்டவணை 04இல் காட்டப்பட்டுள்ளது.

அட்டவணை 04 - முன்னேற்ற பிரிவுக்கெய கருத்திட்டங்களை வகைப்படுத்தல்

முன்னேற்ற பிரிவு	நிறக்குறியீடுகள்	கருத்திட்டங்களின் எண்ணிக்கை
2024 ம் வருடத்தில் வேலை நிறைவு செய்யப்பட்டுள்ள கருத்திட்டங்கள்		08
மிகவும் வெற்றிகரமாக செயற்படுத்தப்படுகின்ற கருத்திட்டங்கள்		07
நன்றாக செயற்படுத்தப்படுகின்ற கருத்திட்டங்கள்		19
தலையீடுகளின் மூலம் எதிர்பார்க்கப்படுகின்ற முன்னேற்றத்தை அடைந்துக் கொள்ளக்கூடியவை		44
விஷேட அவதானம் காட்டப்படவேண்டிய கருத்திட்டங்கள்		51
தீர்க்கமான கருத்திட்டங்கள்		51
வெளிநாட்டு கடன் நிதியுதவி தற்காலிகமாக நிறுத்தப்பட்டுள்ள கருத்திட்டங்கள்		26
மீண்டும் ஆரம்பிக்கப்படும் வரை செயற்பாடுகளை பாதுகாப்பான முறையில் நிறைவு செய்ய வேண்டிய கருத்திட்டங்கள்		16
தற்காலிகமாக இடைநிறுத்தப்பட்டுள்ள கருத்திட்டங்கள்		02

ஆய்வு செய்யப்படும் காலாண்டில் கருத்திட்டங்களின் செயற்பாடுகளை கவனத்திற்கொள்ளும் போது வெளிநாட்டு கடன் நிதி தற்காலிகமாக நிறுத்தப்பட்டுள்ள கருத்திட்டங்கள் 26 மற்றும் மீண்டும் ஆரம்பிக்கப்படும் வரை செயற்பாடுகளை பாதுகாப்பான முறையில் நிறைவு செய்ய வேண்டிய கருத்திட்டங்கள் 16 காணப்படுவது அவதானிக்கப்பட்டுள்ளது. இக் கருத்திட்டங்களுள் பெரும்பாலானவை கல்வி, சுகாதாரம், நெடுஞ்சாலைகள், நீர் வழங்கல், மின்சக்தி மற்றும் நீர்ப்பாசன ஆகிய துறைகளுக்குரியதாக இருப்பதுடன், உரிய கருத்திட்டங்களிடமிருந்து எதிர்பார்க்கப்படும் பெறுபேற்றின் உருவாக்கம் மேலும் காலதாமதமடையும். மேலும் 2024 இரண்டாவது காலாண்டு இறுதியாகும் போது 67 கருத்திட்டங்கள் வேலைகளை நிறைவு செய்து பொது மக்களுக்கு பிரதிபலன்களை வழங்குவதற்கு திட்டமிடப்பட்டிருந்த போதிலும், 07 கருத்திட்டங்கள் மட்டுமே நிறைவு செய்யப்பட்டுள்ளமை அவதானிக்கப்பட்டுள்ளது. இதற்கு மேலதிகமாக, 2024 ஆகஸ்ட் மாதத்தினுள் நிறைவு செய்வதற்கு திட்டமிடப்பட்டிருந்த நீர் வழங்கல் கருத்திட்டமொன்று இரண்டாவது காலாண்டினுள் நிறைவு செய்யப்பட்டுள்ளமை அறிவிக்கப்பட்டுள்ளது. இதற்கு மத்தியில் 30 கருத்திட்டங்கள் இன்னும் 70% ஐ விட குறைந்த பெளதீக முன்னேற்றத்தினை காட்டுவதனால், அவற்றிலிருந்து எதிர்பார்க்கப்படும் பிரதிபலன்களை உரிய காலத்தில் பொது மக்களுக்கு வழங்குவது நிச்சயமற்றதாகும்.

**அட்டவணை 05- இரண்டாவது காலாண்டு இறுதியாகும் போது பூர்த்தி செய்வதற்கு திட்டமிடப்பட்ட கருத்திட்டங்களின் தற்போதைய முன்னேற்றம்**

முன்னேற்றம் மட்டம் (%)	நிறைவு செய்யப்பட்ட	99-90	89-80	79-70	69-60	59-50	49-40	40 விட குறைவு
கருத்திட்டங்களின் எண்ணிக்கை	07	17	10	03	05	04	06	15

இரண்டாவது காலாண்டு இறுதியாகும் போது பூர்த்தி செய்வதற்கு திட்டமிடப்பட்ட கருத்திட்டங்களின் தற்போதைய முன்னேற்றத்தை கவனத்திற்கொள்ளும் போது, எதிர்பார்க்கப்பட்ட வகையில் செயற்பாடுகள் நிறைவு செய்யப்பட்டிருப்பது 10% மட்டுமேயாகும். அதே போன்று, எஞ்சியுள்ள கருத்திட்டங்களுக்கிடையில் பெரும்பாலான கருத்திட்டங்கள் ஆரம்பத்தில் அனுமதிக்கப்பட்ட காலத்தை கடந்து மேலதிக காலத்தை பெற்று செயற்படுத்தப்படுவது அவதானிக்கப்படுகின்றது. மேலும், 80% ஐ விட குறைந்த முன்னேற்றங்களை காட்டும் 33 கருத்திட்டங்கள் காணப்படுவதுடன், வெளிநாட்டு நிதி பிரச்சினை, ஒதுக்கீடு வரையறுக்கப்பட்டிருந்தல், ஒப்பந்தங்கள் இடைநிறுத்தல் ஆகிய பல்வேறு காரணங்களினால் இக் கருத்திட்டங்களின் முன்னேற்றங்கள் குறைந்த மட்டத்தில் நிலவுவதற்கு தாக்கத்தை செலுத்தியுள்ளமை தெரிவிக்கப்பட்டுள்ளது. எவ்வாறாயினும், இக்கருத்திட்டங்களிலிருந்து எதிர்பார்க்கப்பட்ட பிரதிபலன்களை மேலும் தாமதமின்றி பொது மக்களுக்கு வழங்குவது அவசியமென்பதனால், எஞ்சியுள்ள கருத்திட்ட செயற்பாடுகளை நிறைவு செய்யவதற்காக நடைமுறைக்கு சாத்தியமான கால அட்டவணைகளை தயாரித்து செயற்படுத்துவதற்காக அமைச்சுக்களின் செயலாளர்களின் நேரடி தலையீடு முக்கியமானதாகும்.

அட்டவணை 06: 2024 வருடம் அல்லது அதற்கு முன்னதாக முடிக்க திட்டமிடப்பட்ட திட்டங்களுக்கிடையில் 80% க்கும் அதிகமான பௌதீக முன்னேற்றத்தைக் காட்டும் கருத்திட்டங்கள்

நிறைவு செய்வதற்கு முன்மொழியப்பட்ட நேரம்	முன்னேற்ற மட்டம் %				மொத்தம்
	80 -85	86- 90	91-95	96 - 100	
2024 வருடத்திற்கு முன்னர் நிறைவு செய்வதற்கு திட்டமிடப்பட்டிருந்த கருத்திட்டங்கள்	01	02	07	02	12
2024 ஜனவரி - மார்ச்	01	01	02	02	06
2024 ஏப்ரல் - யூன்	02	04	02	01	09
2024 யூலை - செப்டெம்பர்	02	01	01	01	05
2024 ஒக்டோபர் - டிசம்பர்	04	04	07	06	21
மொத்தம்	10	12	19	12	53

அதே போன்று 2024 வருடத்தினுள் அல்லது அதற்கு முன்னர் நிறைவு செய்வதற்கு திட்டமிடப்பட்ட கருத்திட்டங்களின் 80% ஐ விட பௌதீக முன்னேற்றங்களை அடைந்துகொண்டுள்ள 53 கருத்திட்டங்கள் காணப்படுவதுடன், அவற்றுள் 31 கருத்திட்டங்களும் 90% அல்லது அதனை விட அதிக முன்னேற்றங்களை அடைந்து கொண்டுள்ளன. இக் கருத்திட்டங்களை நிறைவு செய்வதற்கு தேவையான எஞ்சிய நிதி ஒதுக்கீடு 102 ரூபா பில்லியனாகுவதுடன், அவற்றின் செயற்பாடுகள் 2024 வருடத்தினுள் முழுமையாக நிறைவு செய்வதற்காக நிதி ஒதுக்கீட்டை வழங்குவது கடினமானதென்பதுவும் அவதானிக்கப்படுகின்றன..

### பிரச்சினைகள் மற்றும் தீர்வுகள்

2024 முதலாவது காலாண்டினுள் பூச்சிய பௌதீக முன்னேற்றத்தை காட்டிய 62 கருத்திட்டங்களை தவிர 1% இலும் குறைந்த முன்னேற்றத்தை அடைந்துகொண்டுள்ள 15 கருத்திட்டங்கள் அறிக்கையிடப்பட்டுள்ளன. திறைசேரியினூடாக வழங்கப்பட்டுள்ள ஒதுக்கீட்டு எல்லையினுள் கட்டுநிதிகள் விடுவிக்கப்படுதல் தாமதமின்றி மேற்கொள்ளப்பட்டிருந்தாலும், அபிவிருத்தி கருத்திட்டங்களை செயற்படுத்துவதற்கு தடையாக காணப்படும் வேறு காரணங்களின் அடிப்படையில் ஒட்டுமொத்தமாக நோக்கும் போது இக் காலாண்டின் இறுதியாகும் போது பாரிய அளவிலான அபிவிருத்தி கருத்திட்டங்களின் செயற்றிறனில் குறிப்பிடத்தக்க வளர்ச்சி காட்டப்படவில்லை. காணப்படும் பிரச்சினைகளின் தீர்விற்காக தலையீடுகள் மற்றும் ஒருங்கிணைப்புக்கள் தேவைப்படும் 77 அபிவிருத்தி கருத்திட்டங்களின் பிரச்சினைகளை தீர்ப்பதற்காக மற்றும் கருத்திட்டங்களிலிருந்து எதிர்பார்க்கப்படும் பிரதிபலன்கள் திட்டமிடப்பட்ட வகையில் பொது மக்களுக்கு வழங்குவதற்கு தேவையான நடவடிக்கைகளை எடுப்பதற்கு தேசிய செயற்பாட்டு மையத்தின் தலையீட்டினூடாக தேவையான வசதிகள் ஏற்படுத்தப்பட்டுள்ளன.



அட்டவணை 07 – கருத்திட்ட செயற்பாட்டில் தாக்கத்தை ஏற்படுத்தியுள்ள காரணிகள்

#	பிரச்சினைகள்	கருத்திட்டங்களின் எண்ணிக்கை
01	மூன்றாம் தரப்பினரின் அனுமதியை பெற்றுக்கொள்வதில் தாமதங்கள்	24
02	ஒப்பந்தக்காரர்களின் பலவீனமான செயற்பாடுகள்	27
03	ஆலோசகர்களின் பலவீனமான செயற்பாடுகள்	02
04	நிதி ஒதுக்கீடு போதுமானதாக இல்லாமை/கட்டுநிதி கிடைப்பதில்லுள்ள தாமதங்கள்	28
05	காணிகளை சுவீகரிப்பதில்லுள்ள தாமதங்கள்	05
06	பெறுகை நடைமுறைகள் தொடர்பான பிரச்சினைகள்	16
07	விடயப்பரப்பு மாற்றமடைதல்	11

ஏற்படுத்தப்பட்டுள்ளன மேற்குறிப்பிடப்பட்டுள்ள பிரச்சினை மிகுந்த நிலைமையை போன்றே கருத்திட்ட முகாமைத்துவத்தில் காணப்படும் பலவீனங்களின் அடிப்படையில் கருத்திட்டங்களினூடாக எதிர்பார்க்கப்படும் பிரதிபலன்களின் உருவாக்கங்கள் மென்மேலும் தாமதமடைதல் இலகுவாக காணக்கிடைக்கின்ற காரணியாகும். கருத்திட்ட காலங்களை நீடிப்பது தொடர்பாக முறையான அனுமதிகளை பெற்றுக்கொள்ளாமல் 2024 இரண்டாவது காலாண்டாகும் போது 43 கருத்திட்டங்கள் செயற்படுத்தப்படுவதனால், இக் கருத்திட்டங்களின் மூலம் பொது மக்களுக்கு பிரதிபலன்களை வழங்கும் நிச்சயமான கால எல்லை தொடர்பான உறுதிப்பாடுகள் உரிய அமைச்சுக்களுக்கு இல்லை என்பது அவதானிக்கப்படுகின்றன. எனவே, எதிர்காலத்தில் நிதி ஒதுக்கீடு மற்றும் கட்டுநிதி வழங்குதல் தொடர்பாக சரியான எதிர்வு கூறலை மேற்கொள்ள முடியாதிருக்கின்றது.

இந்நிலைமையானது கருத்திட்டத்தினூடாக எதிர்பார்க்கப்படும் பலன்களின் மூலம் மக்களின் வாழ்க்கை தரத்தை உயர்த்தும் நோக்கத்தை அடைந்துகொள்வதற்கு எதிராக எதிர்மறையாக தாக்கத்தை செலுத்தியுள்ளது என்பது அவதானிக்கப்படுகின்றது. எவ்வாறாயினும், இந்நிலைமையை ஓரளவுக்கு தவிர்த்துக்கொள்வதற்கு, சில கருத்திட்டங்களின் பிரதிலாபங்களை வழங்குதல் கட்டங்களாக செயற்படுத்த முடியும் என்பது அவதானிக்கப்படுகின்றது. இத் தந்திரோபாய அணுகுமுறைகள் ஏற்கனவே நிரல் அமைச்சுக்கள் மற்றும் தேசிய செயற்பாட்டு மையத்தின் தலையீட்டின் அடிப்படையில் செயற்படுத்தப்படுகின்றன என்பதுடன், அதற்கமைய பொது மக்களுக்கு விரைவாக பலன்களை பெற்றுக்கொடுக்கக்கூடிய வகையில் வேலைகளை நிறைவு செய்வதற்கு அண்மித்த அல்லது கட்டம் கட்டமாக வேலைகளை நிறைவு செய்யக்கூடிய கருத்திட்டங்களுக்காக முன்னுரிமையை வழங்குவதற்கு நடவடிக்கை எடுப்பது ஒரு நேர்மறையான நிலைமையாகும்.

லமையாகுமநாட்டின் பொருளாதாரம் மீட்கும் கட்டத்தில் காணப்படும் சந்தர்ப்பத்தில் இந் நடவடிக்கையை மேலும் செயற்படுத்துவதன் மூலம் கருத்திட்டங்களிலிருந்து எதிர்பார்க்கப்பட்ட பிரதிபலன்களை படிப்படியாக அடைந்துகொள்ள முடியும் என்பது அவதானிக்கப்படுகின்றது. அதற்கமைய, செயற்படுத்தப்பட்டுக்கொண்டிருக்கும் பாரிய அளவிலான அபிவிருத்தி கருத்திட்டங்களின் பிரதிபலன்களை காணப்படுகின்ற நிதி வாய்ப்புக்களுக்கு மத்தியில் விரைவாக பொது மக்களுக்கு பெற்றுக் கொடுப்பதற்கு தேவையான நடவடிக்கைகளை எடுப்பதற்காக கீழே தரப்பட்டுள்ள பரிந்துரைகள் முன்வைக்கப்படுகின்றன.

#### பரிந்துரைகள்

1. 2024 இரண்டாவது காலாண்டு இறுதியாகும் பொது அனுமதிக்கப்பட்ட கருத்திட்ட காலங்கள் நிறைவடைந்துள்ள மற்றும்/ அல்லது மொத்த செலவின மதிப்பீடு உயர்வடைந்துள்ள அனைத்து கருத்திட்டங்களுக்காகவும் ஒரு முறையான செயன்முறையை பின்பற்றி அமைச்சரவையிடமிருந்து கருத்திட்ட காலங்களை நீடிப்பது தொடர்பாக மற்றும்/ அல்லது மறுசீரமைக்கப்பட்ட மொத்த மதிப்பிடப்பட்ட செலவீனங்களுக்காக அனுமதிகளை பெற்றுக்கொண்டு அதற்கமைய சாத்தியமான செயற்றிட்டமொன்றை தயாரித்து திறைசேரியுடன் கலந்துரையாடி எதிர்கால நிதி ஒதுக்கீட்டு தேவைப்பாடுகளை வருடாத்தம் எதிர்வு கூறல்.
2. 2025 வருடத்திற்கான மூலதன நிதி ஒதுக்கீடு வரம்புக்குட்படும் என்பதனால், தற்பொழுது செயற்படுத்தப்படும் பாரிய அளவிலான அபிவிருத்தி கருத்திட்டங்களை விரைவாக வேகவை முடிக்கக்கூடிய வகையில் முன்னுரிமைப்படுத்தி அதற்கமைய 2025 வருடத்திற்கு தேவையான நிதி ஒதுக்கீட்டினை பெற்றுக்கொள்வதற்கு நடவடிக்கை எடுத்தல்.

## **Progress of Mega Scale Development Projects**

### **Second Quarter – Year 2024**

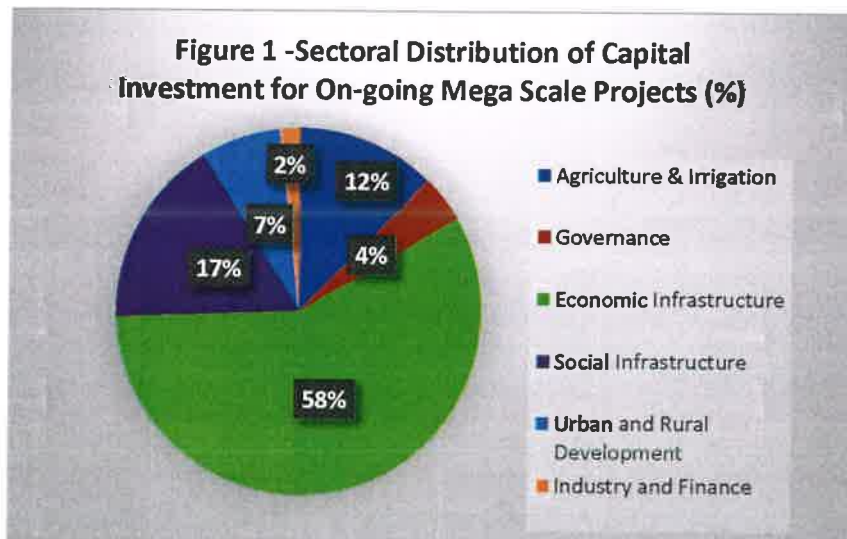
*With the objective of achieving the results of investments within the expected timeframe the Department of Project Management and Monitoring furnishes a quarterly monitoring report to the Cabinet of Ministers in support of appropriate strategic and policy decisions related to mega scale development projects. This report contains observations and suitable recommendations derived through the review of cumulative progress of mega scale development projects up to end of the second quarter of 2024 based on the data and information reported by each line ministry on performance of the development projects.*

Department of Project Management and Monitoring  
Ministry of Finance, Economic Stabilization and National Policies

## Introduction

The progress of 224 Mega Scale Development Projects implemented by the end of the second quarter of 2024 under government capital expenditure were considered for this review. For the Mega Scale Development Project portfolio in the first quarter, 53 new projects including the recommenced 47 water supply projects that had been suspended due to a lack of funding, five new electricity projects including four renewable power projects, and a new project for the development of small and medium scale entrepreneurship were added in the second quarter of 2024. Out of these 224 Mega Scale Development Projects, 126 are scheduled to be completed by the end of December 2024.

Also, this project portfolio includes development projects scheduled to be implemented until 2029, and the total estimated cost for all Mega Scale Development Projects amounting to approximately Rs. 3.6 trillion. The sectoral distribution of this investment is illustrated in Figure 1.



Except 11 projects expected to be completed during 2027-2029, all other projects are expected to be completed before the end of 2026. Further requirement of the allocation for the completion of these 224 projects is approximately 1.8 trillion rupees.

While estimated cost increases have been reported in many projects, it is observed that the estimations of cost escalation and approval processes have not yet been completed. In particular, 26 projects implemented under foreign financing and temporarily suspended are included in this

project portfolio. Details of few line ministries where high allocations have been made for Mega Scale Development Projects are shown in Table 01.

**Table 01 - Capital Investment in Ministries with High Allocation**

<b>Ministry</b>	<b>Number of Projects</b>	<b>Total Estimated Cost (Rs. Billion)</b>	<b>Cumulative Expenditure (Rs. Billion)</b>	<b>Balance Funding Requirement (Rs. Billion)</b>
Ministry of Education	16	166.8	93.7	73.1
Ministry of Health	25	184.9	88.8	96.1
Ministry of Irrigation	15	352.1	228.9	123.2
Ministry of Transport and Highways	21	888.7	449.9	438.8
Ministry of Urban Development and Housing	10	199.2	117.3	81.9
Ministry of Water Supply and Estate Infrastructure Development	68	736.4	309.6	426.8
<b>Total</b>	<b>155</b>	<b>2,528.1</b>	<b>1,288.2</b>	<b>1,239.8</b>

#### **Financial Utilization by the end of the Second Quarter of 2024**

The allocation for these 224 Mega Scale Development Projects for 2024 is Rs. 675 billion, and out of which, the expected expenditure by the end of the second quarter was Rs. 342 billion. However, the actual expenditure was Rs. 150 billion, which is only 22% of the allocated budget for 2024. However, it represents a 65% increase compared to the first quarter. It has also been reported that the value of bills in hand is Rs. 47 billion. Further, it is observed that delays in payments for work done could cause the problems in providing imprest by the treasury due to the accumulation of a large number of bills towards the end of the year.

**Table 02: Classification of Mega Scale Development Projects by Financing and their Progress**

Source of Financing	Number of Projects	2024 Allocation (Rs. Billion)	As at 30.06.2024			
			Financial Target (Rs. Billion)	Actual Expenditure (Rs. Billion)	Financial Progress (%)	Bills in Hand (Rs. Billion)
Domestic Funds	115	182.21	70.2	60.79	86.6	4.89
Domestic Loans	04	4.32	0.6	0.1	16.6	4.74
Foreign Loans	81	453.24	256.3	85.94	33.5	37.01
Foreign Grants	24	35.02	14.4	2.81	19.5	0.49
<b>Total</b>	<b>224</b>	<b>674.79</b>	<b>341.5</b>	<b>149.64</b>	<b>43.81</b>	<b>47.13</b>

### Physical Progress

Out of this project portfolio, the activities of 8 projects including the 3 projects completed in the first quarter have been completed by the end of the second quarter of 2024. However, when considering the physical progress up to end of second quarter of 2024 achieved by the mega scale development projects, it is revealed that there are 59 projects which have not made any physical progress. Among these, 25 projects are financed by foreign loans, and it is observed that many of these projects have halted physical activities due to the suspension of foreign loan installments. Further, it is notable that 3 projects implemented under foreign grants have also shown zero physical progress.

**Table 03: Classification of Projects by Progress Levels**

Level of Progress (%)	Completed	99-90	89-80	79-70	69-60	59-50	49-40	Less than 40
Number of Projects	08	35	28	18	19	13	19	84

It was observed that by the end of the second quarter 2024, there are 84 projects which have reported cumulative physical progress less than 40%, and 64 of these projects have started their

works before 2022. Furthermore, 63 projects have achieved more than 80% physical progress, with 53 of them have planned to be completed in 2024 or earlier. It is observed that an allocation of approximately Rs. 231 billion will be required to complete these projects. Though a sum of Rs. 133 billion has been allocated for these projects in 2024, most of the project activities are not expected to be completed within the year.

These development projects are classified with colour codes based on the physical progress during the quarter under review, cumulative physical progress, project time management, financial management, risk/problem identification and remedial action taken. Progress of mega-scale development projects under each line ministry, by the end of first quarter 2024 is given in Annexure-A and its summary is provided in the Table 04 below.

**Table 04: Classification of projects based on the category of progress**

Category of Progress	Colour Code	No. of Projects
Work completed in 2 <sup>nd</sup> Quarter 2024	Blue	08
Being implemented successfully	Dark Green	07
Being implemented properly	Light Green	19
Expected results could be achieved through interventions	Yellow	44
Need special attention	Orange	51
Critical projects	Red	51
Foreign funds are temporarily suspended	Light Orange	26
Projects that are being completed safely until they are started later	Grey	16
Temporarily halted projects	Black	02

Considering the performance of the projects during the reviewed quarter, it is observed that there are 26 projects where their foreign funding has been temporarily suspended, and 16 projects that have been decided to safely suspended until project activities could be resumed. Most of these projects represent the education, health, highways, water supply, power, and irrigation sectors, leading to further delays in achieving the expected results. By the end of the second quarter of 2024, although it was planned to complete the work of 67 projects and deliver their benefits to the public, it was observed that only 7 projects have been completed. Additionally, it is reported that

a water supply project initially planned for completion in August 2024 has been completed in the second quarter. As 30 out of these projects still show less than 70% physical progress, it is uncertain whether they will deliver the expected benefits to the public on time.

**Table 05: Current Progress of the projects scheduled for completion as at end of Second Quarter**

<b>Level of Progress (%)</b>	<b>Completed</b>	<b>99-90</b>	<b>89-80</b>	<b>79-70</b>	<b>69-60</b>	<b>59-50</b>	<b>49-40</b>	<b>Less than 40</b>
<b>No. of Projects</b>	07	17	10	03	05	04	06	15

Considering the current progress of the projects planned for completion by the end of the second quarter, only 10% of the projects have completed up to the expected level. It is also observed that most of the remaining projects are being implemented after receiving additional time beyond their initially approved time frames. Furthermore, 33 projects have shown less than 80% progress while it is reported that various factors such as foreign financing problems, allocation restrictions, and contract suspensions may have contributed to their slower progress. However, given the importance of delivering the expected benefits of these projects to the public without further delay, the direct intervention of the Ministries’ Secretaries is crucial in preparing and implementing a practical timeframe for completing the remaining project activities.

**Table 06: Projects planned to be completed on or before 2024 and achieved more than 80% physical progress**

<b>Expected Time Frame for Completion</b>	<b>Level of Progress (%)</b>				<b>Total</b>
	<b>80 -85</b>	<b>86- 90</b>	<b>91-95</b>	<b>96 - 100</b>	
<b>Projects to be completed before 2024</b>	01	02	07	02	12
January - March 2024	01	01	02	02	06
Apri – June 2024	02	04	02	01	09
July - September 2024	02	01	01	01	05
October - December 2024	04	04	07	06	21
<b>Total</b>	<b>10</b>	<b>12</b>	<b>19</b>	<b>12</b>	<b>53</b>



## Issues and Solutions

In the first quarter of 2024, apart from the 62 projects that have shown a zero-physical progress, it is reported that there are 15 projects which have achieved less than 1% physical progress. Although the imprest are released the treasury within the given allocation limits without delay, by the end of this quarter, no significant performance of the mega scale development projects have shown in overall, due to other factors hindering the implementation of development projects. The necessary facilities have been provided through the intervention of the National Operations Room to resolve the issues of about 77 development projects that required intervention and coordination to overcome existing challenges and ensure the delivery of expected benefits to the public.

### 07: Issues Affected on Project Implementation

	<b>Issue</b>	<b>No. of Projets</b>
01	Delays in third-party approval	24
02	Poor performance of contractors	27
03	Poor performance of consultants	02
04	Inadequacy of allocations	28
05	Delays in land acquisition	05
06	Procurement related issues	16
07	Changes of scope	11

Due to the aforementioned issues, as well as weaknesses in project management, It is common for projects to continue to be delayed in generating the expected benefits. As 43 projects are being implemented by the second quarter of 2024 without obtaining formal approvals to extend the project period, it is observed that the relevant ministries do not have a confirmation of the specific timeline during which these projects will deliver benefits to the people.

It is observed that this situation negatively affects the goal of improving the quality of life styles through the anticipated benefits of these projects. However, to mitigate this issue to some extent, it is noted that the benefits of certain projects could be delivered on a phased-out manner. This strategic approach is already being implemented with the involvement of line ministries and the

National Operations Room. Accordingly, it is a progression that steps are being taken to prioritize the projects that are nearing completion or could be completed on a phased-out basis, so that the benefits could be delivered to the public immediately.

Furthermore, it is observed that the expected benefits from the projects could gradually be realized through the continued implementation of these measures, especially in a situation where the country's economy becomes recovery. Hence, the following recommendations are suggested to take the necessary actions to ensure that the benefits of ongoing mega scale development projects are promptly provided to the public within the available fiscal space.

## **Recommendations**

1. To get the approval of the Cabinet of Ministers for time extension and /or revised cost for all projects whose approved project period has expired by the end of the second quarter of 2024 and/or for all projects whose total estimated cost has increased by following the formal procedures. Accordingly, to prepare a practical action plan, discuss it with the Treasury, and forecast the need for future allocations annually.
2. To make necessary arrangements for getting allocations for the year 2025 based on a prioritized plan of the on-going mega scale development projects as per their ability of immediate completion since the capital allocations for 2025 could be limited.

<b>Colour Classification</b>	
Work completed in 2024	
Being implemented successfully	
Being implemented properly	
Expected results could be achieved through interventions	
Need special attention	
Critical projects	
Foreign funds are temporarily suspended	
Projects that are being completed safely until they are started later	
Temporarily halted projects	

**Summary of Ministry- wise Project Progress**

#	Name of the Ministry										Total
1	Ministry of Agriculture and Plantation Industries	2	-	2	1	-	-	-	-	-	5
2	Ministry of Buddhasana, Religious and Cultural Affairs	-	-	1	1	-	-	-	-	-	2
3	Ministry of Defence	2	1	2	-	-	-	2	-	-	7
4	Ministry of Education	8	2	2	1	-	-	-	3	-	16
5	Ministry of Finance, Economic Stabilization and National Policies	-	2	3	-	1	-	-	-	-	6
6	Ministry of Fisheries	-	-	-	1	-	-	-	-	-	1
7	Ministry of Health	5	1	1	2	2	3	7	3	1	25
8	Ministry of Industries	1	-	-	-	-	-	-	-	-	1
9	Ministry of Investment Promotions	1	-	-	-	-	-	-	-	-	1
10	Ministry of Irrigation	3	1	1	4	-	1	5	-	-	15
11	Ministry of Justice, Prison Affairs and Constitutional Reforms	1	1	2	-	4	-	-	-	-	8
12	Ministry of Mass Media	-	-	-	-	-	-	-	1	-	1
13	Ministry of Ports, Shipping and Aviation	6	1	-	1	-	-	-	1	-	9
14	Ministry of Power and Energy	4	1	2	1	-	1	-	2	-	11
15	Ministry of Public Administration, Home Affairs, Provincial Councils and Local Government	2	1	2	1	-	1	-	1	-	8
16	Ministry of Public Security	-	2	-	-	-	-	-	-	-	2
17	Ministry of Sports and Youth Affairs	1	1	-	-	-	-	-	-	-	2
18	Ministry of Technology	1	1	1	-	-	-	-	-	-	3
19	Ministry of Transport and Highways	7	3	6	2	-	-	-	3	-	21
20	Ministry of Urban Development and Housing	5	2	-	-	-	-	2	1	-	10
21	Ministry of Water Supply and Estate Infrastructure Development	2	31	19	2	-	2	-	11	1	68
22	Ministry of Women, Child Affairs and Social Empowerment	-	-	-	1	-	-	-	-	-	1
23	National Audit Office of Sri Lanka	-	-	-	1	-	-	-	-	-	1
	<b>Total</b>	<b>51</b>	<b>51</b>	<b>44</b>	<b>19</b>	<b>7</b>	<b>8</b>	<b>16</b>	<b>26</b>	<b>2</b>	<b>224</b>

## Contents

#	Name of the Ministry	Page No.
1	Ministry of Agriculture and Plantation Industries	i
2	Ministry of Buddhasana, Religious and Cultural Affairs	i
3	Ministry of Defence	i
4	Ministry of Education	i-ii
5	Ministry of Finance, Economic Stabilization and National Policies	ii-iii
6	Ministry of Fisheries	iii
7	Ministry of Health	iii-iv
8	Ministry of Industries	iv
9	Ministry of Investment Promotions	iv
10	Ministry of Irrigation	iv-v
11	Ministry of Justice, Prison Affairs and Constitutional Reforms	v-vi
12	Ministry of Mass Media	vi
13	Ministry of Ports, Shipping and Aviation	vi
14	Ministry of Power and Energy	vi-vii
15	Ministry of Public Administration, Home Affairs, Provincial Councils and Local Government	vii-viii
16	Ministry of Public Security	viii
17	Ministry of Sports and Youth Affairs	viii
18	Ministry of Technology	viii
19	Ministry of Transport and Highways	viii-ix
20	Ministry of Urban Development and Housing	ix-x
21	Ministry of Water Supply and Estate Infrastructure Development	x-xiv
22	Ministry of Women, Child Affairs and Social Empowerment	xiv
23	National Audit Office of Sri Lanka	xiv

## Status of Mega Scale Development Projects as at 30th June 2024

Project Name	Commencement Date	Original Completion Date	Expected Completion Date	Main Source of Financing	Total Estimated Cost (Rs.Mn.)	Cumulative Expenditure (Rs. Mn)	Bills in Hand (Rs. Mn)	Cumulative Physical Target (%)	Cumulative Physical Progress (%)	Progress During the Quarter (%)	Remaining Period (Months)	Time Extension (in months)	Status
<b>Ministry of Agriculture and Plantation Industries</b>													
1	2016/10	2021/12	2024/12	World Bank	16,140	17,013.00	-	87.70	79.00	0.8	6	36	R
2	2017/03	2021/12	2024/12	World Bank	8,795	8,942.35	-	90.00	73.80	1	6	36	R
3	2019/01	2024/06	2025/12	World Bank	22,500	17,704.00	-	72.00	69.50	2.5	18	18	LG
4	2017/06	2023/06	2025/06	IFAD	17,171	12,459.00	67.51	94.00	75.00	3.54	12	24	Y
5	2023/01	2026/06		IFAD	14,760	159.70	-	10.00	10.00	2.7	24		Y
<b>Ministry of Buddhasana, Religious and Cultural Affairs (Department of National Archives)</b>													
6	2021/01	2022/12	2025/12	GoSL	1,242	5.76	6.25	20.00	10.00	2	18	36	Y
7	2022/01	2026/12		India	3,225	-	-	20.00	18.00	18	30		LG
<b>Ministry of Defence</b>													
8	2011/02	2016/10	2025/10	GoSL	65,451	54,300.07	58.18	87.90	87.85	0.93	16	108	A
9	2017/07	2019/07	2024/12	GoSL	2,273	1,481.87	-	94.00	92.00	6.1	6	65	Grey
10	2017/01	2022/12		GoSL	4,004	1,505.19	-	100.00	17.25	0.25	-18		Grey
11	2015/01	2021/12	2022/12	GoSL	4,611	3,138.38	-	100.00	42.81	1.56	-18	12	R
12	2017/01	2021/12		GoSL	21,050	5,519.88	-	100.00	45.77	2.35	-30		R
13	2019/01	2023/12	2025/12	AiIB	21,378	5,572.72	75.39	58.00	44.69	2.6	18	24	Y
14	2019/01	2022/12	2024/12	JICA	4,491	0.49	-	30.00	20.00	2.5	6	24	Y
<b>Ministry of Education</b>													
15	2018/01	2023/01	2024/01	GoSL	1,364	1,586.50	187.86	100.00	98.80	0.5	-5	12	Y
16	2018/01	2023/03		GoSL	1,761	1,573.66	167.20	100.00	88.50	4.5	-15		R

	Project Name	Commencement Date	Original Completion Date	Expected Completion Date	Main Source of Financing	Total Estimated Cost (Rs. Mn.)	Cumulative Expenditure (Rs. Mn)	Bills in Hand (Rs. Mn)	Cumulative Physical Target (%)	Cumulative Physical Progress (%)	Progress During the Quarter (%)	Remaining Period (Months)	Time Extension (in months)	Status
17	Completion and Maintenance of Twelve storied building complex for the Faculty of Medicine(Uni.of Ruhuna)	2017/11	2021/09	2024/04	GoSL	1,180	1,022.83	-	100.00	55.00	2	-2	31	R
18	Establishment of a professorial unit at Karapitiya hospital (Uni.of Ruhuna)	2019/06	2022/06	2024/06	GoSL	1,300	1,015.57	33.50	100.00	80.00	8	0	24	R
19	Building Complex for the Faculty of Healthcare Sciences, Eastern University, Sri Lanka Project	2016/03	2020/12	2023/12	Kuwait Fund	5,480	4,453.31	800.00	100.00	85.00	0	-6	36	P
20	Wayamba University Township Development Project	2017/10	2020/12	2024/05	Saudi Fund	5,088	3,932.64	1,119.79	100.00	90.14	2.1	-1	41	R
21	Science & Technology Human Resources Development Programme for the Universities of Kelaniya, Sabaragamuwa, Rajarata and University of Sri Jayawardanapura	2018/01	2023/12	2024/12	ADB	26,400	23,878.52	70.00	85.00	77.00	1	6	12	A
22	Establishment of Faculty of Medicine at Sabaragamuwa University of Sri Lanka	2018/01	2023/10	2024/12	Saudi Fund	12,780	2,602.90	2,765.00	66.65	47.46	5.7	6	12	R
23	Establishment of State Medical Faculty, Moratuwa University	2021/01	2025/12		Kuwait Fund	5,985	-	-	6.00	1.00	0	18		P
24	Develop Faculty of Allied Health Science at the Ruhunu University	2020/12	2023/06	2024/04	GoSL	1,660	1,873.70	300.00	100.00	90.00	10	-2	10	R
25	Establishment of Technology Faculty - Wayamba University	2020/09	2022/12	2024/06	GoSL	1,685	1,195.70	41.60	100.00	83.00	1	0	18	R
26	General Education Modernization Project	2018/01	2023/12	2025/06	World Bank	3,876	3,464.78	56.50	88.00	88.00	0	12	18	LG
27	Secondary Education Sector Improvement Program (SESIP)	2020/12	2025/12		ADB	75,000	40,550.62	-	87.00	52.00	7	18		Y
28	Establishment of National College of Education for Technology Stream (Kuliypitiya)	2018/01	2023/12	2025/12	Korea	6,582	3,494.00	112.90	89.20	55.06	3.4	18	24	A
29	Technological Education Development Project	2018/01	2022/09	2025/03	OPEC	10,924	3,102.90	593.00	83.00	74.00	5	9	30	R
30	Establishment of ICT Hubs for Secondary Education	2019/01	2023/10	2026/05	Korea	5,706	-	-	10.25	4.75	0	23	32	P
<b>Ministry of Finance, Economic Stabilization, and National Policies:</b>														
31	Small and Medium Sized Enterprises Line of Credit Project -Additional Financing III - PHASE II	2020/12	2024/03	2024/12	ADB	39,422	39,127.00	-	99.40	98.10	0	0	9	Y
32	Small and Medium Sized Enterprises Line of Credit Project2	2024/05	2027/06		ADB	14,840	6,826.00	-	1.00	1.00	1	36	-	LG
33	Fiscal Management Efficiency Project /ITMIS (FMEP)	2010/06	2014/04	2024/12	GoSL	6,342	5,822.28	-	97.00	95.40	0.4	6	128	A

	Project Name	Commencement Date	Original Completion Date	Expected Completion Date	Main Source of Financing	Total Estimated Cost (Rs. Mn.)	Cumulative Expenditure (Rs. Mn)	Bills in Hand (Rs. Mn)	Cumulative Physical Target (%)	Cumulative Physical Progress (%)	Progress During the Quarter (%)	Remaining Period (Months)	Time Extension (in months)	Status
34	Food Security and Livelihood Recovery Emergency Assistance Project financed by the Asian Development Bank	2022/09	2024/08		ADB	74,023	70,423.47	75.00	95.00	80.00	0	2		A
35	Public Financial Management Strengthening Project-e Government procurement	2023/07	2026/11		EU	1,200	23.33	-	31.00	21.00	0.5	29		Y
36	Social Protection Project (SPP)	2024/01	2027/09		World Bank	62,784	7,455.00	-	17.50	15.10	10.7	39		Y
<b>Ministry of Fisheries</b>														
37	Develop Gandara Fishery Harbour	2020/12	2023/12	2026/12	GoSL	11,354	6,567.98	163.33	70.00	62.00	0	30		LG
<b>Ministry of Health</b>														
38	Helmuth Khol Maternity Hospital Karapitiya, Galle	2015/10	2018/12	2024/01	KfW	6,734	6,696.54	-	100.00	100.00	0	0	61	B
39	Health System Enhancement Project	2018/10	2023/10	2025/11	ADB	35,364	22,106.34	18.26	68.40	61.64	0.3	17	25	Y
40	Primary Health Systems Strengthening Project(PSSP)	2019/09	2023/12	2024/06	World Bank	10,673	3,778.33	254.40	100.00	80.00	2	0	6	B
41	Upgrading Health facilities of selected hospitals	2019/09	2021/09	2024/12	China	15,292	13,026.23	-	96.00	93.00	1.5	6	39	P
42	Development of Hospitals in Northern Province	2019/12	2022/12	2023/08	Netherlands	12,225	10,451.90	-	100.00	100.00	0.2	-10	8	B
43	Health & Medical Service Improvement Project	2018/10	2023/10		JICA	16,594	544.52	-	100.00	30.00	0	-8		P
44	Global Fund to Fight AIDS, Tuberculosis	2022/01	2024/12		Global Fund	2,689	1,359.02	185.07	84.00	71.00	1	6		R
45	A Neonatal and Obstetrics Reference Centre for De Zoysa Maternity Hospital	2018/02	2023/10		UK	6,162	2,044.52	-	100.00	34.00	0	-8		P
46	Health Information and Quality Improvement	2021/07	2024/06	2025/06	Global Fund	4,948	114.00	-	60.00	46.70	2.7	12	12	A
47	Capacity Building of Biomedical Engineering Services	2023/01	2024/12	2026/12	Korea	1,440	195.00	-	20.00	14.00	6	30	24	LG
48	Health System Response Project	2023/01	2024/12		AfDB	21,000	7,185.48	96.00	65.00	60.00	30.3	6		LG
49	Improvement of ETU Facilities of Hospitals under the Line Ministry	2014/01	2018/12	2020/12	GoSL	9,525	3,832.74	-	100.00	47.00	2	-42	24	Grey
50	Development of Teaching Hospital Karapitiya	2016/08	2019/08	2024/12	GoSL	1,326	451.43	5.20	65.00	50.00	1	6	64	R
51	Construction of Ministry Building	2016/11	2019/12	2024/12	GoSL	5,979	3,289.69	-	73.00	64.00	0.5	6	60	Grey



	Project Name	Commencement Date	Original Completion Date	Expected Completion Date	Main Source of Financing	Total Estimated Cost (Rs. Mn.)	Cumulative Expenditure (Rs. Mn)	Bills in Hand (Rs. Mn)	Cumulative Physical Target (%)	Cumulative Physical Progress (%)	Progress During the Quarter (%)	Remaining Period (Months)	Time Extension (in months)	Status
52	Construction of National Stroke Centre at Base Hospital Mulleriyawa	2014/06	2018/03	2023/06	GoSL	1,112	404.24	-	100.00	16.00	0	-12	63	Grey
53	Provision of High Quality Radiotherapy for Cancer Patients in Sri Lanka who required High Energy Radiation	2014/01	2020/12	2021/12	GoSL	6,872	4,153.38	-	100.00	92.80	0	-30	12	Grey
54	Construction of 03 Cancer Hospitals in Tellippalai, Kandy and Karapitiya	2016/11	2019/12	2021/12	GoSL	3,000	1,403.56	-	100.00	46.00	2.5	-30	24	R
55	Construction of Heart Centre at Lady Ridgeway Hospital	2018/01	2020/12	2022/07	GoSL	2,440	945.60	-	100.00	68.00	8	-23	19	R
56	Establishment of highly specialized centres in Colombo, Kandy & Anuradhapura	2018/01	2021/12	2024/03	GoSL	1,845	200.00	38.00	100.00	88.00	0	-3	27	Grey
57	Constitution of Nursing Faculty and Hostel	2017/01	2021/02	2022/12	GoSL	7,172	2,472.24	-	100.00	16.00	0	-18	22	Grey
58	Establishment of Kidney Dialysis Centers in Chronic Kidney Disease Prevalent areas	2016/11	2018/12	2020/12	GoSL	6,500	2,329.09	-	100.00	87.00	0	-42	24	
59	Upgrading Nurses Training Schools - NTS/Kaluthra and NTS/Anuradhapura	2017/01	2020/12	2023/03	GoSL	1,503	911.32	-	100.00	44.00	0	-15	27	R
60	Establish Bone Marrow Transplant Unit at TH-Kandy	2017/11	2023/06		GoSL	1,701	774.60	-	100.00	40.00	1.5	-12		Grey
61	Project for the improvement of Infectious Waste Management	2024/01	2026/07		JICA	1,520	-	-	10.00	9.00	7	25		R
62	Programme to improve Non-Communicable Disease Treatment Facilities at the Sri Jayawardhanapura General Hospital	2024/01	2025/12		JICA	1,265	123.97	-	24.00	20.00	10	18		R
<b>Ministry of Industries</b>														
63	Create Dedicated Zone for Textile Manufacturing and Related Industries Eravur	2020/01	2023/12		GoSL	1,962	1,961.96	-	100.00	97.00	0	-6		R
<b>Ministry of Investment Promotions</b>														
64	Port City Development project (Land Infrastructure Development)	2016/01	2019/12	2025/05	GoSL	10,508	8,097.54	179.88	90.70	84.58	0.3	11	65	R
<b>Ministry of Irrigation</b>														
65	Lower Malwathu Oya Multisector Development Project	2019/01	2024/12		GoSL	22,900	1,369.61	-	14.17	6.47	0.23	6		R
66	Thalpitigala Reservoir	2018/01	2021/12	2024/12	GoSL	31,494	653.35	-	17.50	9.80	0.2	6	36	Grey
67	Malaweli Water Security Investment Program (MWSIP)- Tranch I & II	2015/07	2020/06	2024/06	ADB	77,760	95,276.37	4,841.00	100.00	60.00	12	0	48	R

Project Name	Commencement Date	Original Completion Date	Expected Completion Date	Main Source of Financing	Total Estimated Cost (Rs.Mn.)	Cumulative Expenditure (Rs. Mn)	Bills in Hand (Rs. Mn)	Cumulative Physical Target (%)	Cumulative Physical Progress (%)	Progress During the Quarter (%)	Remaining Period (Months)	Time Extension (in months)	Status
68 Una Oya Multipurpose Development Project	2010/03	2015/11	2024/03	GoSL	80,448	81,349.16	5.42	100.00	99.99	0		100	B
69 Climate Resilient Integrated Water Management Project (CRIWMP) (Wew Gam Pubuduwa)	2017/08	2024/12		GCF	9,114	8,710.71	-	90.50	88.00	3	6		LG
70 Integrated Watershed and Water Resources Management Project	2021/05	2025/10	2026/10	World Bank	14,199	4,259.84	-	69.53	57.00	6.26	28	12	LG
71 Climate Resilience Multi-Phase Programmatic Approach Project	2021/10	2026/10		World Bank	18,600	1,250.40	-	36.00	33.55	3.95	28		A
72 Strengthening Climate Resilience of Subsistence Farmers and Agricultural Plantation Communities of Knuckles mountain in range	2023/08	2029/01		GCF	15,672	234.37	200.00	5.00	4.00	1.5	55		LG
73 Down stream Development of Yan Oya Reservoir area.	2017/01	2020/12	2023/12	GoSL	26,379	18,397.05	-	100.00	94.75	0.57	-6	36	Grey
74 Rugam Kithul Reservoir Project (Mundoniaru River basin Development Project)	2015/01	2025/12	2028/12	GoSL	24,141	363.01	-	6.22	2.31	0	54	36	B
75 Ella Wewa Reservoir	2021/01	2023/12		GoSL	1,532	345.89	7.80	59.54	23.00	4.26	-6		Grey
76 UmaOya Down Stream Development Project (Construction of Alikotara storage Reservoir & Kudaoya storage Reservoir)	2013/09	2019/12	2024/12	GoSL	17,914	16,073.04	-	93.14	92.53	1.8	6	60	Grey
77 Ilmbiliyakada Wathagedara Irrigation Infrastructure Development Project	2021/07	2024/12		GoSL	7,155	654.08	-	37.90	6.26	0	6		Grey
78 Construction of Mahakithula Entrance Tunnel and associated Canal	2024/01	2027/12		GoSL	2,742	0.19	-	8.60	0.50	0	42		Y
79 Construction of the Canal from Eruwewa to Mahakanadarawa Reservoir	2024/01	2026/12		GoSL	2,000	20.72	-	25.00	6.00	5	30		LG
<b>Ministry of Justice and Prison reforms and Constitutional Reforms</b>													
80 Construction of Pallekelle Prison Complex	2007/01	2011/12	2022/11	GoSL	4,364	2,400.59	6.98	100.00	92.70	21	-19	130	B
81 Magistrate Court Complex (Colombo)	2021/01	2023/01	2024/07	GoSL	4,520	2,533.56	-	95.00	80.00	22	1	18	A
82 Social Cohesion and Reconciliation Project - Stage II (SCORE) USAID	2022/01	2023/12	2024/12	USAID	1,819	2,523.00	-	87.00	87.00	2	6	12	Y
83 USAID Sri Lanka Efficient and Effective Justice Project (EEJ)	2022/09	2026/09		USAID	5,475	-	-	57.00	58.70	1.3	27		LG
84 The Support to Justice Sector Project	2022/01	2025/12		EU	6,935	30.94	-	41.00	35.00	0	18		Y

Project Name	Commencement Date	Original Completion Date	Expected Completion Date	Main Source of Financing	Total Estimated Cost (Rs.Mn.)	Cumulative Expenditure (Rs. Mn)	Bills in Hand (Rs. Mn)	Cumulative Physical Target (%)	Cumulative Physical Progress (%)	Progress During the Quarter (%)	Remaining Period (Months)	Time Extension (in months)	Status
85	2022/07	2024/12		Korea	1,100	-	-	88.50	86.00	6	6		LG
86	2022/03	2025/08		EU	2,467	866.31	-	69.00	68.00	6	14		LG
87	2023/04	2025/10		China	11,040	18.10	-	41.00	41.00	9	15		LG
<b>Ministry of Mass Media</b>													
88	2021/12	2028/12		JICA	32,000	26.93	-	35.00	8.30	0	55		P
<b>Ministry of Ports, Shipping &amp; Aviation</b>													
89	2020/11	2022/07	2024/05	SLPA	6,374	4,669.43	108.74	100.00	97.49	5.53	-1	22	R
90	2022/01	2025/01	2025/10	SLPA	72,577	20,698.95	-	70.47	35.77	5.81	16	10	R
91	2020/10	2024/01		India	12,424	197.00	75.00	2.43	1.87	0	-5		R
92	2020/12	2023/12		JICA	105,570	27,691.00	1,037.00	50.68	5.44	0	-6		P
93	2014/03	2024/12		JICA	5,545	5,233.96	-	94.40	71.01	0	6		A
94	2021/01	2023/01	2024/01	AASL	4,573	3,117.00	-	100.00	95.00	2	-5	12	R
95	2023/03	2024/03	2024/09	AASL	1,710	635.00	140.00	70.00	50.00	5	3	6	R
96	2021/12	2025/05		SLPA	56,656	57,044.26	-	81.24	75.34	6.96	11		LG
97	2021/11	2024/04		SLPA	4,600	2,241.50	-	100.00	58.00	5	-2		R
<b>Ministry of Power and Energy</b>													
98	2018/01	2020/07	2024/05	CPC	7,971	6,635.92	-	95.00	91.80	2.4	-1	46	R

	Project Name	Commencement Date	Original Completion Date	Expected Completion Date	Main Source of Financing	Total Estimated Cost (Rs.Mn.)	Cumulative Expenditure (Rs. Mn)	Bills in Hand (Rs. Mn)	Cumulative Physical Target (%)	Cumulative Physical Progress (%)	Progress During the Quarter (%)	Remaining Period (Months)	Time Extension (in months)	Status
99	Green Power Development and Energy Efficiency Improvement Investment (Tranch 2) Package 1,2 ,3,8,9 and Electricity Supply Improvement Investment Project - P7	2017/05	2022/06	2024/12	ADB	26,749	23,347.00	-	99.78	99.41	8.9	6	30	R
100	33 kV distribution Tower Lines and Gantries (GPDEEIP T2 - P4&P5)	2017/01	2020/12	2024/02	ADB	5,330	4,414.28	81.00	100.00	100.00	0	0	38	B
101	Habarana - Veyangoda 220 kV Transmission Line Project	2017/05	2020/02	2024/01	JICA	15,774	15,478.00	794.00	100.00	99.90	0	-5	47	P
102	National Transmission & Distribution Network Development Project	2017/05	2022/09		JICA	37,284	48,340.00	-	100.00	60.97	0	-21		P
103	Electricity Supply Reliability Improvement Project (Package 4 & 5)	2016/12	2021/07	2024/09	ADB	8,864	6,469.81	56.74	83.72	72.72	2	3	38	R
104	Construction of Moragolla Hydro Power Plant	2014/07	2019/12	2024/05	ADB	18,809	17,790.95	117.17	97.10	75.00	5	0	53	R
105	Providing Rooftop Solar Power Facility Installation for Government Building low - Income Households, Religious Place and RO Plants	2024/01	2024/12		India	5,636	-	-	15.00	15.00	15	6		A
106	Construction of Hybrid Renewable Energy System small Islands - Delft, Analtivu, Nainativu, Sri Lanka	2024/01	2024/12		India	3,930	-	-	30.00	30.00	30	6		Y
107	Implementation of 1 MW Floating Solar Projects at Chandrika Wewa & Kiritbaan Wewa	2024/01	2024/12		Korea	1,515	-	-	50.00	50.00	50	6		LO
108	Supply of Peak Reduction Energy Storage System in Hambantota	2024/01	2024/12		Korea	3,855	-	-	15.00	5.00	5	6		Y
<b>Ministry of Public Administration, Home Affairs, Provincial Councils and Local Government</b>														
109	Greater Colombo Water & Waste Water Management Project	2010/06	2023/06	2025/12	GoSL	20,531	16,712.37	871.00	76.00	73.00	3	18	126	A
110	Greater Colombo Water & Waste Water Management Improvement investment programme - Tranche 3 ( EIB componen & GOSL Component)	2017/01	2022/01	2025/01	EIB	8,750	-	-	35.00	8.00	6	7	36	R
111	Primary Healthcare System Strengthening Project	2018/09	2023/12	2024/06	World Bank	21,188	25,353.40	-	100.00	99.92	4.42	0	6	B
112	General Education Modernization Programme	2018/04	2024/06	2025/06	World Bank	9,303	8,703.40	-	88.00	88.00	0	12	12	LO
113	Rural Infrastructure Development Project in Emerging Region	2017/07	2023/12	2024/04	JICA	20,622	6,989.58	132.00	100.00	50.80	0	-2	4	P

Project Name	Commencement Date	Original Completion Date	Expected Completion Date	Main Source of Financing	Total Estimated Cost (Rs.Mn.)	Cumulative Expenditure (Rs. Mn)	Bills in Hand (Rs. Mn)	Cumulative Physical Target (%)	Cumulative Physical Progress (%)	Progress During the Quarter (%)	Remaining Period (Months)	Time Extension (in months)	Status
114 Local Development Support Project (LDSP)	2019/06	2022/12	2024/11	World Bank	11,491	7,902.57	400.00	86.00	78.00	6	5	23	Y
115 Construction of 160 bridges Phase 5	2021/07	2024/07		Netherlands	14,112	6,918.19	360.00	100.00	69.00		6	5	Y
116 E-grama niladhari project	2018/01	2019/12	2024/12	GoSL	1,689	331.26	-	67.65	29.03	3.23	6	60	R
<b>Ministry of Public Security</b>													
117 Development of Police Academy	2015/01	2020/12	2027/12	GoSL	1,110	529.07	-	93.00	82.00	4	42	84	A
118 Electronic National Identity Card Project (e-NIC)	2012/01	2015/10	2024/12	GoSL	8,830	3,403.17	3.00	87.20	83.02	0.27	6	100	A
<b>Ministry of Sports and Youth Affairs</b>													
119 Diyagama Mahinda Rajapakse National Sports Academy	2017/10	2020/07	2021/02	GoSL	10,955	711.96	19.83	100.00	20.98	0	-40	5	R
120 Development of Sports Infrastructure Facilities- Construction of Provincial and District Sports Complexes	2011/01	2017/12	2023/12	GoSL	9,080	7,050.72	4.46	100.00	94.15	0.11	-6	72	A
<b>Ministry of Technology</b>													
121 Sri Lanka-Unique Digital Identity Framework	2021/11	2023/12		GoSL	6,810	92.06	-	100.00	27.00	0	-6		R
122 Digital Economy through Technology Diffusion	2021/12	2024/12		GoSL	1,002	0.19	-	40.00	23.00	0	6		A
123 Capacity Building for Digitally Inclusive Sri Lanka	2021/12	2024/12		GoSL	1,055	4.39	-	60.00	55.00	9	6		Y
<b>Ministry of Transport and Highways</b>													
124 Central Expressway Project Section - 1	2020/09	2024/09		China	176,785	62,662.95	109.61	96.76	44.33	0.03	3		P
125 Central Expressway Project Section - 3	2016/01	2024/06		GoSL	129,898	29,177.82	1,683.14	100.00	25.83	6.21	0		R
126 Port Access Elevated Highway	2019/01	2025/06		ADB	77,969	46,182.20	-	90.40	80.10	1.7	12		Y
127 Rehabilitation of Peradeniya - Badulla Road from Badulla to Bibilla - (OFID) - Phase II	2022/12	2025/12		OPEC	7,590	2,554.09	-	66.67	65.33	4	18		Y
128 Colombo District Road Development Project (OFID 2)	2013/12	2019/12	2026/08	OPEC	23,110	19,189.06	196.00	100.00	99.93	0.05	14	80	R
129 Road Network Development Project (OFID-01)	2013/06	2019/12	2025/02	OPEC	7,035	5,878.92	1.20	100.00	99.01	1.31	8	62	R
130 Integrated Road Investment Program (i Road)- I	2014/09	2024/03		ADB	120,000	98,569.00	0.69	100.00	91.16	0.18	-3		R

Project Name	Commencement Date	Original Completion Date	Expected Completion Date	Main Source of Financing	Total Estimated Cost (Rs.Mn.)	Cumulative Expenditure (Rs. Mn)	Bills in Hand (Rs. Mn)	Cumulative Physical Target (%)	Cumulative Physical Progress (%)	Progress During the Quarter (%)	Remaining Period (Months)	Time Extension (in months)	Status
131 Second Integrated Road Investment Program (i Road)- II	2018/09	2027/03		ADB	135,000	111,662.46	-	93.78	77.32	4	33		R
132 Rehabilitation of the A017 Corridor project (Rakwana - Suriyakanda)	2021/04	2023/12	2024/12	OPEC	7,600	2,099.80	26.00	100.00	60.46	8.8	6	12	R
133 Reconstruction of 25 Bridges Project	2015/09	2022/02	2023/05	Kuwait Fund	5,960	4,516.31	5.05	100.00	91.00	0.48	-13	15	P
134 Construction of Kohuwala & Gatambe Flyovers	2021/08	2024/01		Hungary	10,400	4,359.24	69.62	100.00	68.84	7.44	-5		P
135 Slave Island-Uttarananda Mawatha, Justice Akbar Mawatha 02 Flyovers & Baladaksha Mawatha-Chithampalam A Gardner Mawatha Flyover	2021/06	2022/06		GoSL	9,133	9,040.16	-	100.00	92.81	3.2	-24		R
136 Inclusive Connectivity and Development Project	2021/11	2026/10		World Bank	54,300	16,702.92	0.78	69.02	57.54	3.84	28		I.G
137 Kandy Multimodal Transport Terminal Development Project	2021/04	2025/05	2027/08	World Bank	32,834	374.87	1.12	40.00	17.64	5.57	38	27	A
138 Kevilyamadu - Mangalagama - Mahaoyan road Rehabilitation Project - BCRIP	2024/01	2025/01		Saudi Fund	8,373	616.52	10.20	24.50	26.00	24.5	7		Y
139 Development of Access Roads to Kandy Transport Center	2024/01	2025/05		GoSL	1,500	12.60	-	8.00	6.10	1.1	11		I.G
140 Colombo Suburban Railway Development Project- Transport Project Preparatory Facility (GOSL only)	2017/01	2023/12	2025/06	GoSL	9,600	3,743.31	-	78.19	64.07	2.55	12	18	A
141 Colombo Suburban Railway Development Project- Railway Efficiency Improvement Project	2019/06	2024/12		ADB	47,216	13,949.63	192.90	74.43	69.33	4.11	6		Y
142 Railway Development Project (Improvement of Maho to Onanthe Railway Line)	2019/11	2023/11	2024/08	India	16,794	11,641.87	-	97.43	92.43	6.48	2	9	Y
143 Repairs of 300 passenger Coaches ( Phase-I & Phase-II)	2017/05	2023/12	2024/12	GoSL	4,178	3,738.30	-	92.96	92.60	1.32	6	12	Y
144 Greater Colombo Urban Transport Development Project (3K Project)(GOSL only)	2009/09	2015/05	2024/12	GoSL	3,442	3,240.65	20.00	98.77	98.07	0.25	6	115	A
<b>Ministry of Urban Development &amp; Housing</b>													
145 Development of Strategic Cities (Anuradhapura)	2016/12	2021/12	2023/09	AFD	10,125	2,629.19	17.41	100.00	50.91	13	-9	21	P
146 Urban Regeneration Programme	2012/04	2019/12	2023/07	GoSL	58,169	63,110.07	-	100.00	98.81	0.01	-11	43	R

Project Name	Commencement Date	Original Completion Date	Expected Completion Date	Main Source of Financing	Total Estimated Cost (Rs.Mn.)	Cumulative Expenditure (Rs. Mn)	Bills in Hand (Rs. Mn)	Cumulative Physical Target (%)	Cumulative Physical Progress (%)	Progress During the Quarter (%)	Remaining Period (Months)	Time Extension (in months)	Status
147 Anuradhapura Township Development Project - Lolugaswewa	2016/01	2019/12	2020/12	GoSL	1,450	13.46	-	100.00	15.75	0	-42	12	R
148 Support to Colombo Urban Regeneration Project	2019/07	2025/06		AHIB	52,572	21,735.71	11.21	99.15	47.10	1.49	12		A
149 Construction of 2,000 Housing units under the Chinese Aid Programme for the Low income people	2022/01	2025/06		China	28,847	260.46	-	38.00	7.00	0	12		A
150 Metro Colombo Solid Waste Management Project	2017/01	2020/12	2024/10	GoSL	33,238	24,347.30	13.83	98.00	94.50	1.5	4	46	R
151 Reconstruction of Jaffna Town Hall	2019/07	2023/05	2024/10	GoSL	2,350	1,636.08	-	100.00	82.50	0.5	4	17	R
152 Oliyannulla Storm Water Drainage and Environment Improvement Project	2017/01	2021/12	2025/12	GoSL	3,000	2,252.86	80.78	74.45	74.20	0.2	18	48	Grey
153 Kolonnawa Storm Water Drainage and Environment Improvement Project	2018/07	2022/12	2027/12	GoSL	8,300	774.74	85.81	12.54	12.39	0.15	42	60	Grey
154 Sustainable Urban Development Project/ Urban Project Preparatory	2019/01	2022/03	2024/03	ADB	1,146	516.37	-	100.00	80.00	0	-3	24	R
<b>Ministry of Water Supply and Estate Infrastructure Development</b>													
155 Ambatalle Water Supply Systems Improvement & Energy Saving Project	2016/06	2019/06	2024/06	AFD	13,000	13,154.80	403.09	100.00	87.34	3.1	0	60	R
156 Jaffna Kilinochchi Water Supply & Sanitation Project	2011/02	2017/08	2024/06	ADB	35,881	32,382.05	13.03	100.00	88.36	2.4	0	82	R
157 Gampaha, Attanagalla & Minuwangoda Integrated Water supply Scheme	2017/02	2020/02	2024/12	China	33,060	41,579.81	5,577.00	99.00	95.04	1.2	6	58	P
158 Anamadawa Integrated Water Supply Project	2017/02	2020/05	2022/09	Spain	8,625	5,020.04	3.60	100.00	77.00	0	-21	28	P
159 Polgahawela, Pothuhera & Alawwa IWSP	2017/07	2020/06	2024/12	India	20,208	18,585.17	1,478.74	99.16	94.10	0	6	54	Y
160 Aluthgama Mathugama Agalawatta Integrated Water Supply Project	2017/05	2020/05	2024/12	India	32,278	31,978.60	845.00	95.50	95.50	0.1	6	56	Y
161 Thambuttegama Water Supply Project	2018/07	2021/06	2024/12	China	16,166	23,200.90	33.96	93.10	86.10	0	6	42	P
162 Matara Stage iv Water Supply Project	2017/10	2020/10	2023/03	Local Banks	18,208	11,045.33	4,500.00	100.00	93.20	0	-15	29	P

Project Name	Commencement Date	Original Completion Date	Expected Completion Date	Main Source of Financing	Total Estimated Cost (Rs. Mn.)	Cumulative Expenditure (Rs. Mn)	Bills in Hand (Rs. Mn)	Cumulative Physical Target (%)	Cumulative Physical Progress (%)	Progress During the Quarter (%)	Remaining Period (Months)	Time Extension (in months)	Status
163 Kandy City Wastewater Management Project	2010/07	2018/12	2024/12	JICA	22,588	20,093.66	105.00	97.54	93.69	0	6	78	P
164 Sanitation and Hygiene Initiative for Towns (SHIFT) Project	2016/06	2022/06	2024/06	AFD	17,665	1,618.24	-	100.00	12.31	0	0	24	
165 Phase 2-Stage 1 of Ratmalana/Moratuwa Wastewater Disposal Project	2016/07	2025/12		AFD	16,073	2,079.81	12.56	29.00	20.00	2	18		Y
166 Water Supply and Sanitation Improvement Project - Phase I	2015/12	2020/12	2025/06	World Bank	35,450	42,915.56	378.10	95.04	97.24	4.4	12	54	A
167 Kandy North Pathadumbara Integrated WSP	2019/08	2022/08	2024/06	China	51,324	30,259.97	12,553.69	100.00	88.40	0	0	22	P
168 Replacing of Transmission & Distribution Mains from Orugodawatta to Kaduwela	2018/09	2020/09	2023/03	Austria	10,793	11,233.62	-	100.00	100.00	0.2	-15	30	B
169 Anuradhapura North Water Supply Project Phase II	2018/05	2024/06		JICA	31,598	403.82	6.86	27.00	13.30	0	0		P
170 Kalu Ganga water supply Expantion Project I	2018/05	2024/12		JICA	55,338	851.26	354.63	14.90	7.93	0	6		P
171 Ruwanwella Water Supply Project - Phase I	2019/12	2022/03	2025/02	Korea	4,500	2,377.56	717.79	92.70	89.80	2	8	38	Y
172 Laggala New Town Water Supply Project	2016/07	2018/07	2024/09	Local Banks	4,496	3,489.08	185.00	96.72	86.85	4.5	3	74	P
173 Wilgamuwa Wsp	2016/08	2018/07	2022/10	Local Banks	3,580	1,718.70	56.89	100.00	71.90	0	-20	51	P
174 Greater Rathmapura Water Supply Project-Distribution	2018/12	2020/06	2022/06	Local Banks	1,530	600.00	-	100.00	61.00	0	-24	24	P
175 Indian Grant Assisted Housing Programme - Provision of infrastructure facilities for 4000 Housing units	2016/06	2020/12	2024/09	India	5,251	5,100.00	-	98.50	98.00	1.3	3	45	Y
176 Improvement of Awissawella Water Treatment Plant	2021/05	2023/08	2026/01	GoSL	1,470	60.45	-	14.00	12.87	0	19	17	A
177 Improvement of Awissawella Water Treatment Plant (5000m3/day)	2021/04	2023/04	2026/06	GoSL	1,692	-	-	11.00	5.50	0	24	38	A
178 Implementation of infilling work in ongoing Katana Water Supply Project Area - Stage III	2022/01	2025/07		GoSL	2,729	77.06	-	35.00	19.65	4.65	13		Y
179 Infilling Work of Campaha, Altanagalla and Minuwangoda Integrated Water Supply Scheme	2021/05	2022/08	2026/12	GoSL	2,293	445.70	14.75	22.00	17.30	0.3	30	52	Y



Project Name	Commencement Date	Original Completion Date	Expected Completion Date	Main Source of Financing	Total Estimated Cost (Rs.Mn.)	Cumulative Expenditure (Rs. Mn)	Bills in Hand (Rs. Mn)	Cumulative Physical Target (%)	Cumulative Physical Progress (%)	Progress During the Quarter (%)	Remaining Period (Months)	Time Extension (in months)	Status
Distribution expansion of Matugama / Agalawatta areas in Kalutara district	2020/10	2023/12	2025/12	GoSL	3,295	163.84	6.20	45.00	6.00	0	18	24	A
Capacity improvement and distribution expansion project of Baddegama WSS	2021/02	2022/12	2025/12	GoSL	1,182	316.68	0.94	75.00	63.00	0	18	36	Y
Capacity improvement and distribution expansion project of Lunugamwehera WSS	2021/01	2022/12	2026/06	GoSL	3,882	125.44	4.14	60.00	40.00	0.7	24	42	A
Augmentation of Hallala WSS	2021/01	2022/06	2025/12	GoSL	1,598	91.18	1.82	85.00	79.29	6	18	30	Y
Matara Stage IV Distribution Improvement Project - Phase I	2021/03	2023/12	2025/12	GoSL	48,128	1,857.73	31.85	45.00	35.82	8.15	18	24	Y
Greater Galle WSP Stage III	2021/03	2023/12	2024/12	GoSL	40,555	390.89	-	92.00	83.00	0	6	12	I.G
A2-49 Barawakumbuka Phase II (Distribution Expansion Project))	2021/12	2023/12	2024/12	GoSL	5,473	97.84	-	90.00	85.00	0	6	12	I.G
Ruhunupura Stage II	2021/12	2024/08		GoSL	2,825	32.07	4.89	100.00	100.00	10	8		P
Greater Mathale WSP Stage II	2021/01	2024/12	2026/12	GoSL	4,844	712.83	8.36	75.00	42.33	5.5	30	24	A
Navalapiya Pallegama Galabodaella Integrated Water Supply Project	2022/01	2024/03		GoSL	6,737	8.63	-	10.00	5.90	0.2	0		A
Ganga Ihala Korale Water Supply Project	2021/08	2024/03		GoSL	12,053	9.32	-	8.00	4.66	0.2	0		A
Service level improvement to Trincomalee City and Surrounding areas	2021/10	2024/07		GoSL	1,792	40.60	-	45.00	26.00	7.04	1		A
Increase service coverage in Unnichai and surrounding areas	2021/08	2023/02	2025/11	GoSL	2,194	3.83	-	30.00	10.47	0.03	17	33	A
Increase service coverage and Service level improvement in Dehiwatha , Thoppur and Surrounding areas	2021/08	2023/06	2026/01	GoSL	1,030	115.63	-	60.00	34.81	1.59	19	31	A
Distribution Expansion in Batticaloa District	2021/09	2022/11	2025/11	GoSL	1,326	182.84	-	45.00	35.58	4.03	17	36	Y
Improvement of Dehiyathakandiya & Lihiniyagama WSS	2021/10	2022/08	2025/08	GoSL	1,193	22.40	-	15.00	6.54	0.46	14	36	A
Improvement of Thrukovil WSS	2022/01	2025/05		GoSL	3,293	5.12	-	30.00	5.09	0.53	11		A

Project Name	Commencement Date	Original Completion Date	Expected Completion Date	Main Source of Financing	Total Estimated Cost (Rs.Mn.)	Cumulative Expenditure (Rs. Mn)	Bills in Hand (Rs. Mn)	Cumulative Physical Target (%)	Cumulative Physical Progress (%)	Progress During the Quarter (%)	Remaining Period (Months)	Time Extension (in months)	Status
197	2021/09	2022/10	2025/03	GoSL	1,299	39.30	-	30.00	9.51	0.01	9	29	A
198	2021/10	2022/09	2026/01	GoSL	2,139	101.00	-	45.00	20.80	0.48	19	40	A
199	2022/01	2026/04		GoSL	9,465	43.39	-	20.00	7.03	0.13	22		A
200	2022/02	2026/07		GoSL	5,348	-	-	10.00	5.50	0	25		A
201	2023/05	2026/02		GoSL	2,051	-	-	20.00	5.68	0	20		A
202	2023/11	2025/06		GoSL	2,175	0.49	-	10.00	5.50	0	12		A
203	2022/04	2026/09		GoSL	24,699	-	-	5.50	2.17	0	27		A
204	2022/02	2025/12		GoSL	1,029	-	-	4.75	5.08	0.3	18		A
205	2022/01	2026/04		GoSL	1,744	22.05	38.51	20.00	8.08	0.28	22		A
206	2021/02	2022/08	2025/09	GoSL	2,631	318.56	-	65.00	64.76	0.96	15	37	Y
207	2021/05	2025/12		GoSL	1,025	-	-	20.00	8.80	0	18		Y
208	2021/01	2023/01	2026/08	GoSL	2,118	610.44	5.43	65.00	37.77	0	26	43	A
209	2021/03	2023/07	2026/12	GoSL	5,908	406.82	-	24.00	17.73	8.1	30	41	Y
210	2021/05	2023/09	2026/12	GoSL	13,930	640.87	-	40.00	31.27	15.05	30	39	Y
211	2021/03	2022/08	2025/12	GoSL	1,155	267.80	18.75	50.00	48.80	14	18	40	Y

Project Name	Commencement Date	Original Completion Date	Expected Completion Date	Main Source of Financing	Total Estimated Cost (Rs. Mn.)	Cumulative Expenditure (Rs. Mn)	Bills in Hand (Rs. Mn)	Cumulative Physical Target (%)	Cumulative Physical Progress (%)	Progress During the Quarter (%)	Remaining Period (Months)	Time Extension (in months)	Status
Improvement to Icephilla WTP, Wellawaya WSS, Water Treatment Improvement in Monaragala District WSS (Medagama, Siyabalaniduwa, Sewanagala), Capacity and Distribution improvement to Buttala WSS	2021/06	2025/12		GoSL	1,463	169.74	186.71	50.00	42.50	12.5	18		A
Distribution improvements in Demodara WSS Extension to Damanwara, Sirimalagama area of Badulla wss and Ella Ballaketuwa zone after improving the Demodara Distribution system	2021/06	2025/12		GoSL	4,336	644.75	186.71	50.00	42.40	5.4	18		A
Badalkumbura WSP	2021/03	2023/09	2024/12	GoSL	3,180	1,108.98	2.83	80.00	71.00	1	6	15	A
Loggaloya WSP	2021/06	2023/07	2024/12	GoSL	3,894	74.49	-	80.00	68.32	0.7	6	17	A
Bandarawela WSP phase I & II	2022/02	2026/12		GoSL	50,800	45.01	-	30.00	21.25	1.2	30		A
Greater Monaragala IWSP phase I	2022/04	2025/09		GoSL	1,286	216.12	92.00	40.00	20.00	0	15		Y
Nattandiya – Wennappuwa, Kakkapaliya, Mawathagama WSS, Lake side pumps in Kurunegala WSS	2021/07	2022/12	2026/12	GoSL	1,036	54.51	17.18	55.00	48.00	0.2	30	48	Y
Distribution Expansion in Deduru Oya Integrated Water Supply Project & Ambanpola, Galgamuwa Area	2021/05	2022/10	2025/07	GoSL	2,566	259.31	25.59	75.00	41.00	1.8	13	33	A
Distribution Expansion in Polgahawela - Pothuhera - Alawwa Integrated Water Supply Project	2021/04	2022/12	2025/12	GoSL	1,908	72.69	7.81	15.00	10.00	0	18	36	A
Fulfilling of Distribution lines in Jaffna Region (Jaffna, Kilinochchi, Mullaitivu)	2021/06	2023/12	2025/12	GoSL	1,041	21.99	1.98	34.00	17.63	1.7	18	24	A
Augmentation of Oddusudan	2023/05	2026/11		GoSL	1,050	7.16	2.77	7.40	4.70	2.7	29		Y
<b>Ministry of Women, Child Affairs and Social Empowerment</b>													
Social Protection Project	2024/01	2027/09		World Bank	2,560	-	-	3.00	0.55	0.05	40		LG
<b>National Audit Office</b>													
Public Financial Management Strengthening Project- Upgrade the Audit Management System	2023/07	2026/11		EU	1,050	2.77	0	7	6.00	0	29		LG